

東洋学園大学 授業評価調査2015年度【全体傾向】

2015年9月

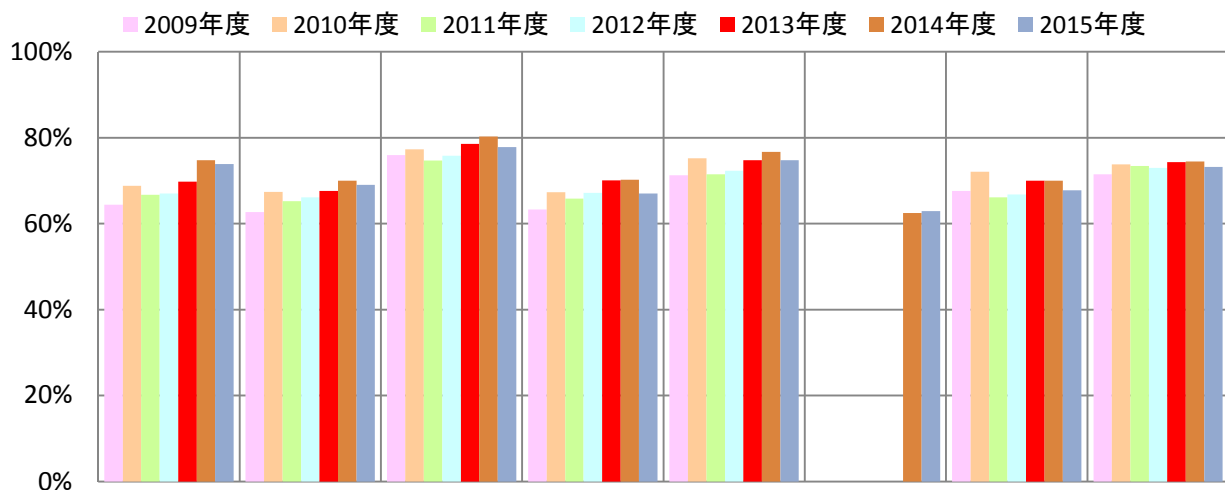
目次

I	時系列比較	2
II	今回の調査結果	3～
III	総合満足度別にみるクロス集計結果	18～
IV	総評	33

I 時系列比較

全体

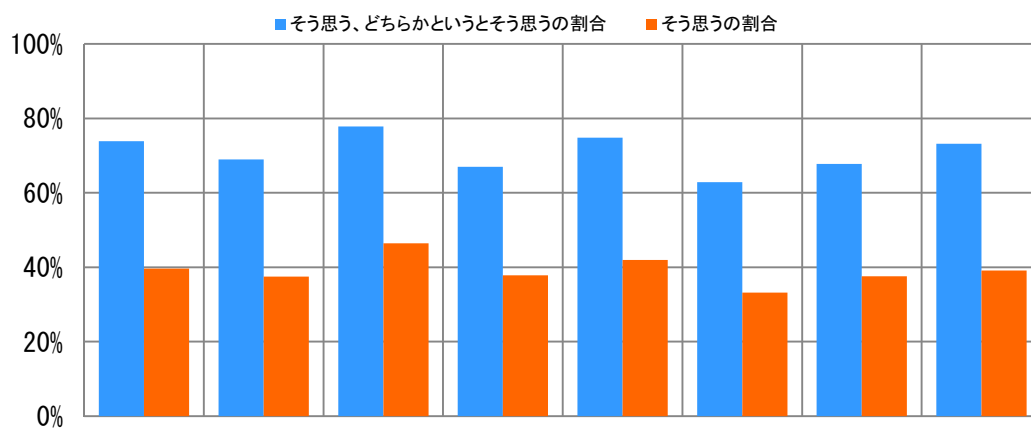
■各評価の「そう思う」「どちらかというと思う」の割合(各単一回答)



	理解 ※授業は理解できる内容であった	教材 ※教材・黒板・映像・DVD・パワーポイント等の使い方がよかった	熱意 ※授業に対する先生の熱意が感じられた	環境 ※教室内の秩序が保たれていた	習得 ※この授業から新しい知識や考え方を得ることができた	自発性 ※この授業の内容についてさらに自分で勉強したいと思った	総合 ※総合的にみてこの授業に満足した	態度 ※私はこの授業にまじめに取り組んだ
2009年度	64.4%	62.7%	76.0%	63.3%	71.3%		67.6%	71.5%
2010年度	68.8%	67.4%	77.3%	67.3%	75.2%		72.1%	73.8%
2011年度	66.7%	65.2%	74.7%	65.8%	71.5%		66.1%	73.4%
2012年度	67.0%	66.1%	75.8%	67.2%	72.3%		66.8%	73.0%
2013年度	69.8%	67.6%	78.6%	70.1%	74.8%		70.0%	74.3%
2014年度	74.8%	70.0%	80.3%	70.2%	76.7%	62.5%	70.0%	74.5%
2015年度	73.9%	69.0%	77.8%	67.0%	74.8%	62.9%	67.8%	73.2%

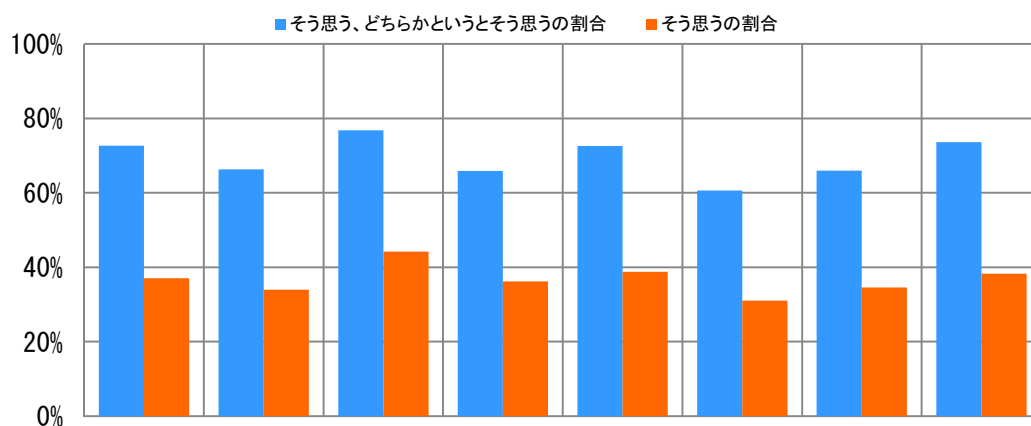
Ⅱ 今回の調査結果

(1) 全体



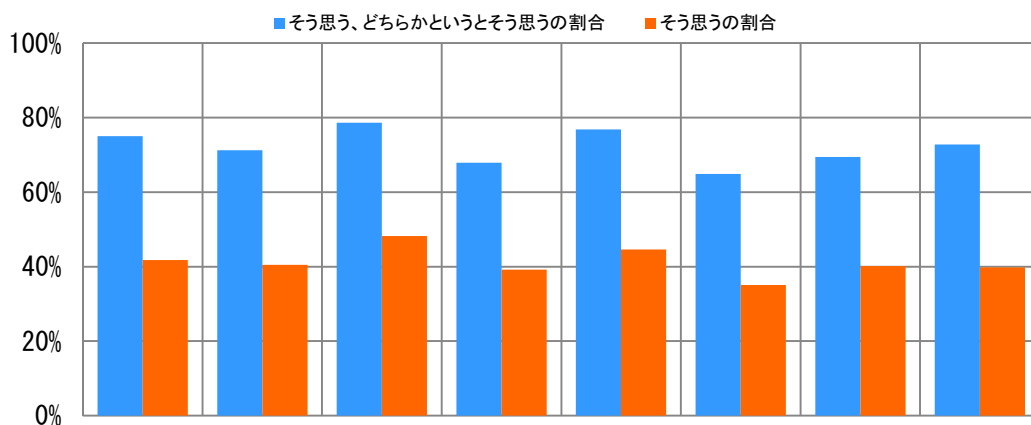
	Q1 理解	Q2 教材	Q3 熱意	Q4 環境	Q5 習得	Q6 自発性	Q7 総合	Q8 態度
そう思う、どちらかというと思うの割合	73.9%	69.0%	77.8%	67.0%	74.8%	62.9%	67.8%	73.2%
そう思うの割合	39.6%	37.5%	46.4%	37.8%	42.0%	33.2%	37.6%	39.1%

(2)教育科目別
1)教養教育科目



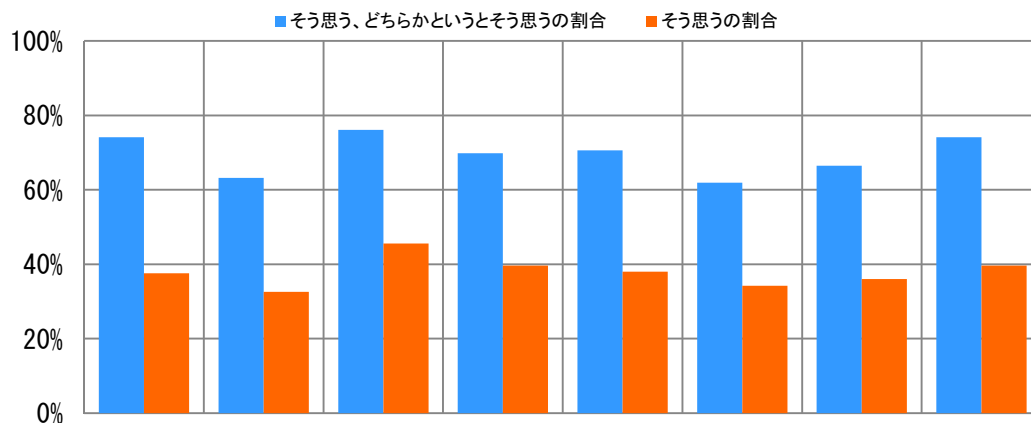
	Q1 理解	Q2 教材	Q3 熱意	Q4 環境	Q5 習得	Q6 自発性	Q7 総合	Q8 態度
そう思う、どちらかというそう思うの割合	72.7%	66.3%	76.8%	65.9%	72.6%	60.6%	66.0%	73.6%
そう思うの割合	37.1%	34.0%	44.2%	36.2%	38.8%	31.0%	34.6%	38.3%

2)専門教育科目



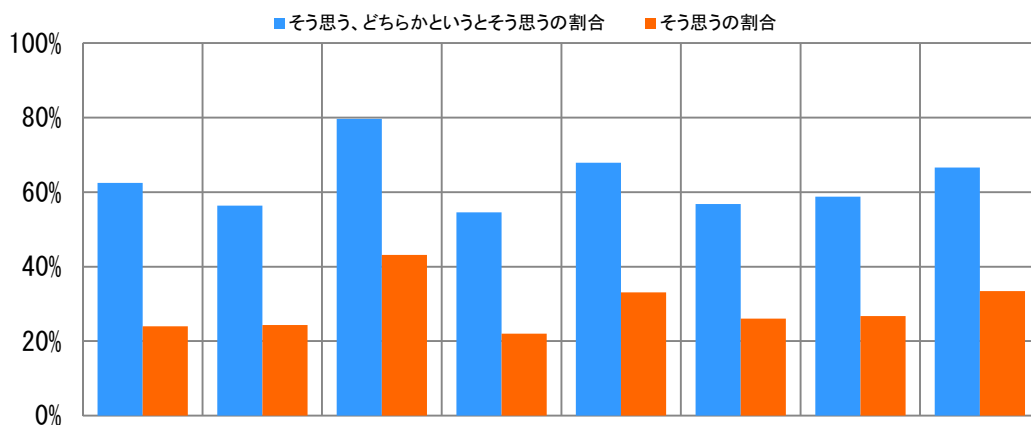
	Q1 理解	Q2 教材	Q3 熱意	Q4 環境	Q5 習得	Q6 自発性	Q7 総合	Q8 態度
そう思う、どちらかというそう思うの割合	75.0%	71.2%	78.6%	67.9%	76.8%	64.9%	69.4%	72.8%
そう思うの割合	41.8%	40.5%	48.2%	39.2%	44.6%	35.1%	40.1%	39.8%

(3) 科目区分別
1) 英語表現



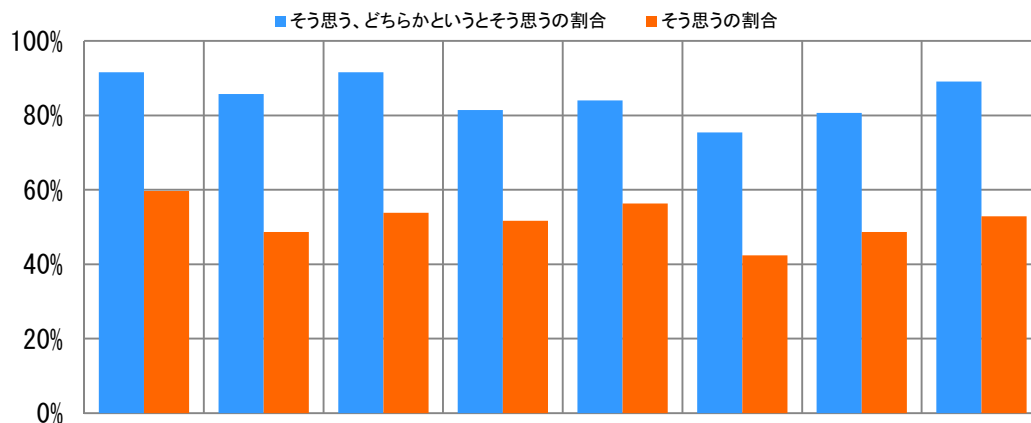
	Q1 理解	Q2 教材	Q3 熱意	Q4 環境	Q5 習得	Q6 自発性	Q7 総合	Q8 態度
そう思う、どちらかというと思うの割合	74.1%	63.2%	76.1%	69.8%	70.6%	61.9%	66.5%	74.1%
そう思うの割合	37.6%	32.6%	45.6%	39.6%	38.0%	34.2%	36.0%	39.6%

2) 初習外国



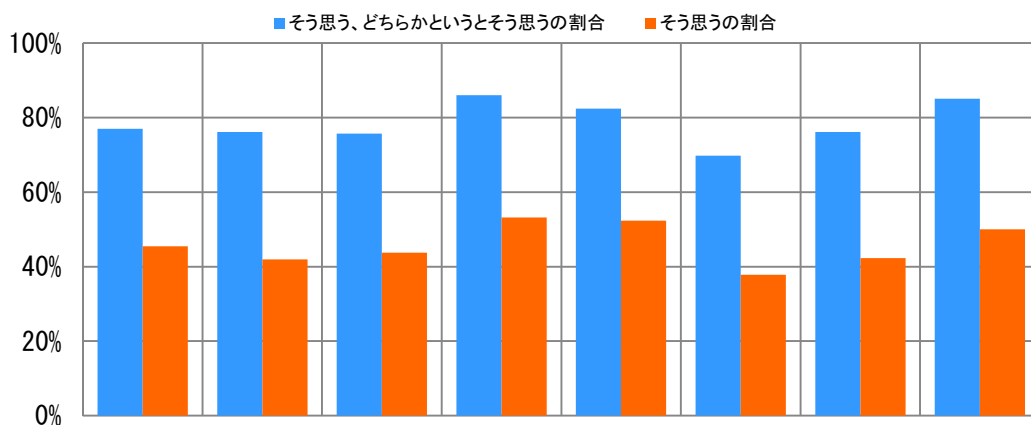
	Q1 理解	Q2 教材	Q3 熱意	Q4 環境	Q5 習得	Q6 自発性	Q7 総合	Q8 態度
そう思う、どちらかというと思うの割合	62.5%	56.4%	79.7%	54.6%	67.9%	56.8%	58.8%	66.6%
そう思うの割合	24.0%	24.3%	43.1%	22.0%	33.1%	26.0%	26.7%	33.4%

3) 日本語表現



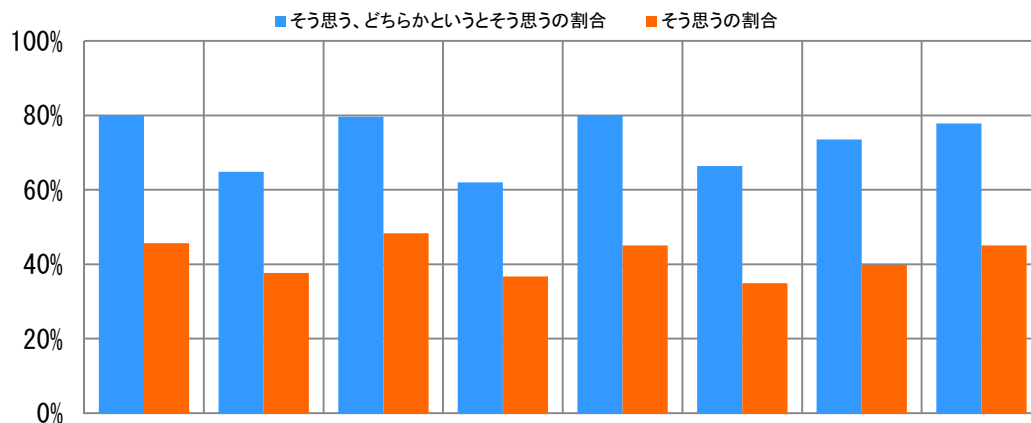
	Q1 理解	Q2 教材	Q3 熱意	Q4 環境	Q5 習得	Q6 自発性	Q7 総合	Q8 態度
そう思う、どちらかというと思うの割合	91.6%	85.7%	91.6%	81.4%	84.0%	75.4%	80.7%	89.1%
そう思うの割合	59.7%	48.7%	53.8%	51.7%	56.3%	42.4%	48.7%	52.9%

4) 情報処理



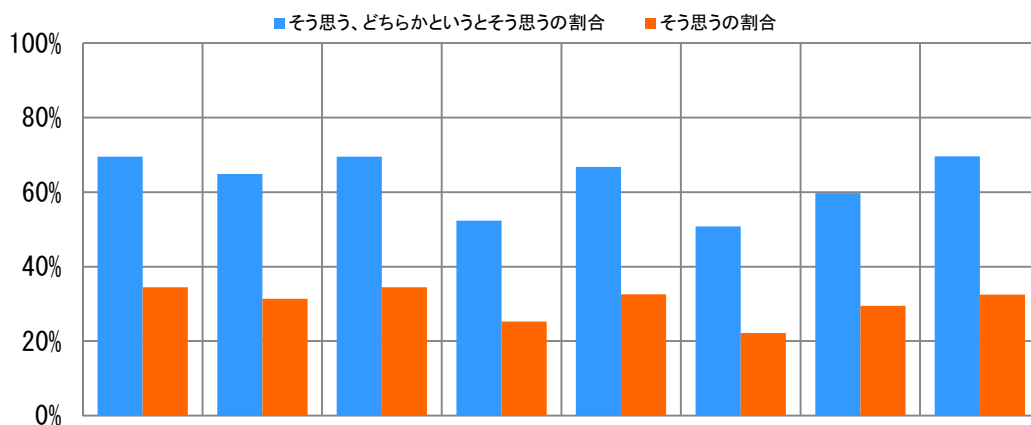
	Q1 理解	Q2 教材	Q3 熱意	Q4 環境	Q5 習得	Q6 自発性	Q7 総合	Q8 態度
そう思う、どちらかというと思うの割合	77.0%	76.1%	75.7%	86.0%	82.4%	69.8%	76.1%	85.1%
そう思うの割合	45.5%	41.9%	43.7%	53.2%	52.3%	37.8%	42.3%	50.0%

5) 人間理解



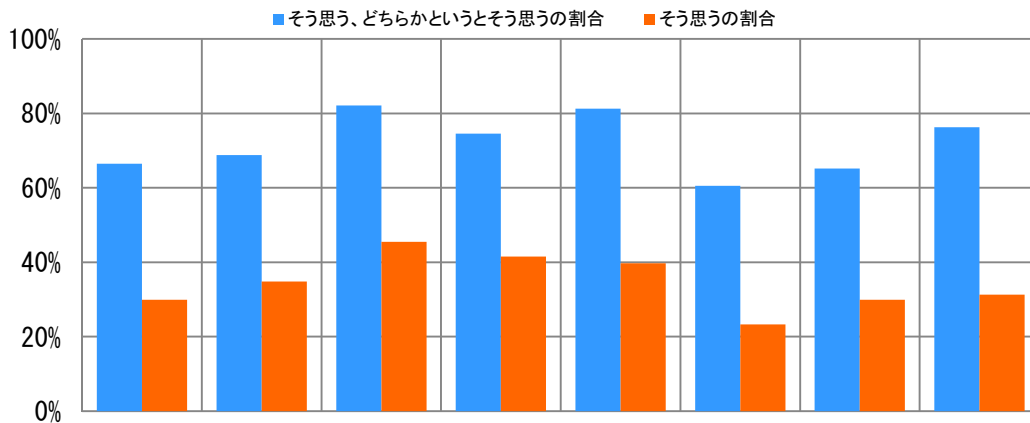
	Q1 理解	Q2 教材	Q3 熱意	Q4 環境	Q5 習得	Q6 自発性	Q7 総合	Q8 態度
そう思う、どちらかというと思うの割合	79.9%	64.8%	79.6%	62.0%	79.9%	66.4%	73.5%	77.8%
そう思うの割合	45.7%	37.7%	48.3%	36.7%	45.1%	34.9%	39.8%	45.1%

6) 芸術理解



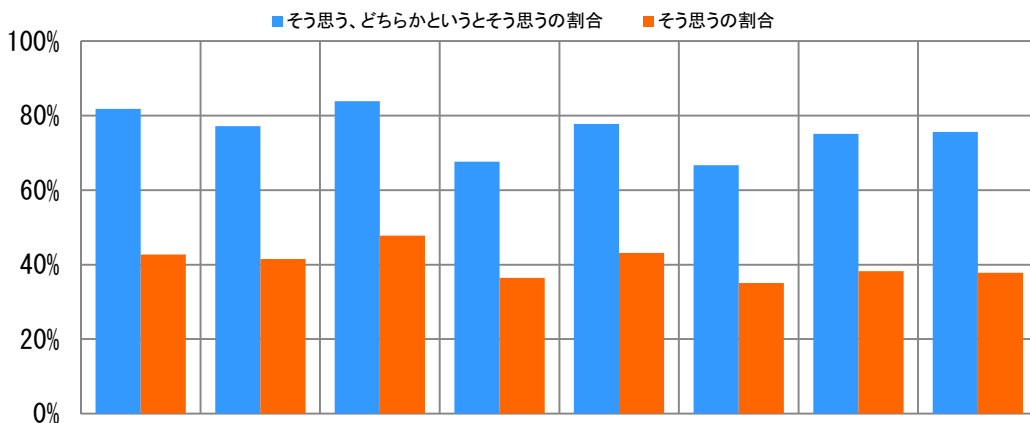
	Q1 理解	Q2 教材	Q3 熱意	Q4 環境	Q5 習得	Q6 自発性	Q7 総合	Q8 態度
そう思う、どちらかというと思うの割合	69.5%	64.9%	69.5%	52.3%	66.8%	50.8%	59.7%	69.6%
そう思うの割合	34.5%	31.4%	34.5%	25.3%	32.6%	22.2%	29.5%	32.5%

7) 社会理解



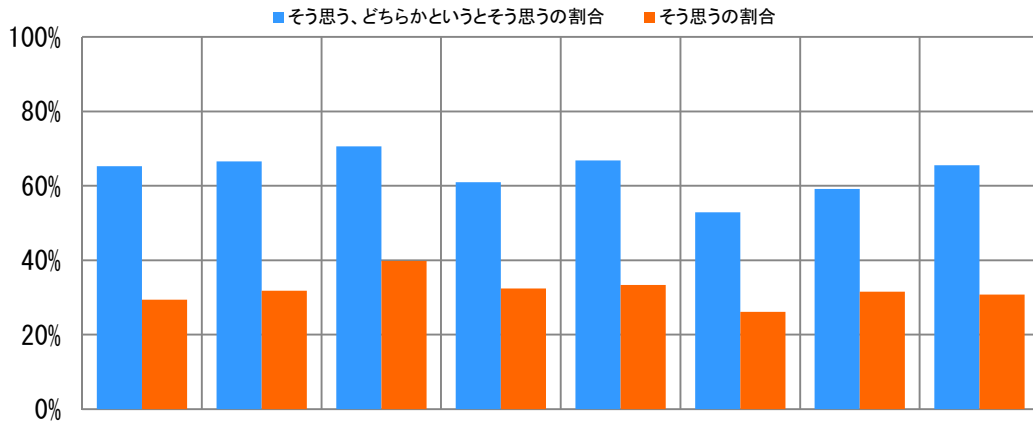
	Q1 理解	Q2 教材	Q3 熱意	Q4 環境	Q5 習得	Q6 自発性	Q7 総合	Q8 態度
そう思う、どちらかというと思うの割合	66.5%	68.8%	82.1%	74.6%	81.3%	60.5%	65.2%	76.3%
そう思うの割合	29.9%	34.8%	45.5%	41.5%	39.7%	23.3%	29.9%	31.3%

8) 世界理解



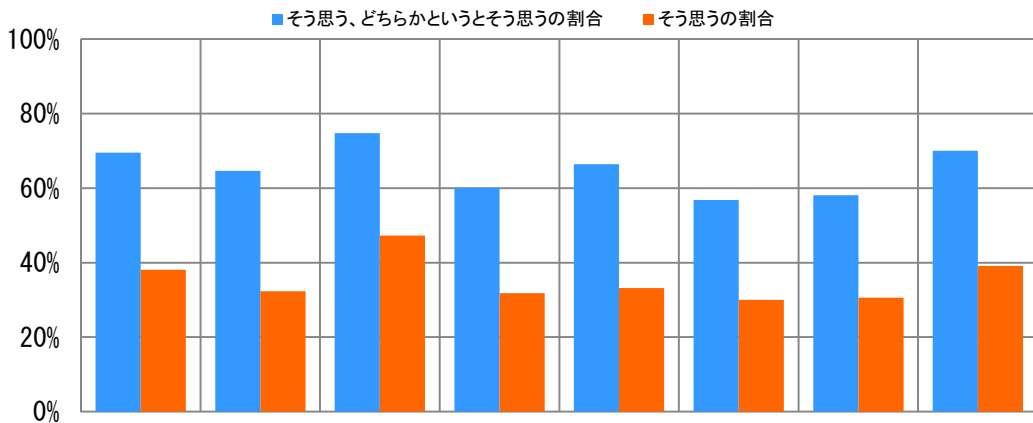
	Q1 理解	Q2 教材	Q3 熱意	Q4 環境	Q5 習得	Q6 自発性	Q7 総合	Q8 態度
そう思う、どちらかというと思うの割合	81.8%	77.2%	83.9%	67.6%	77.8%	66.7%	75.1%	75.6%
そう思うの割合	42.7%	41.5%	47.8%	36.4%	43.1%	35.1%	38.2%	37.8%

9) 現代の探求



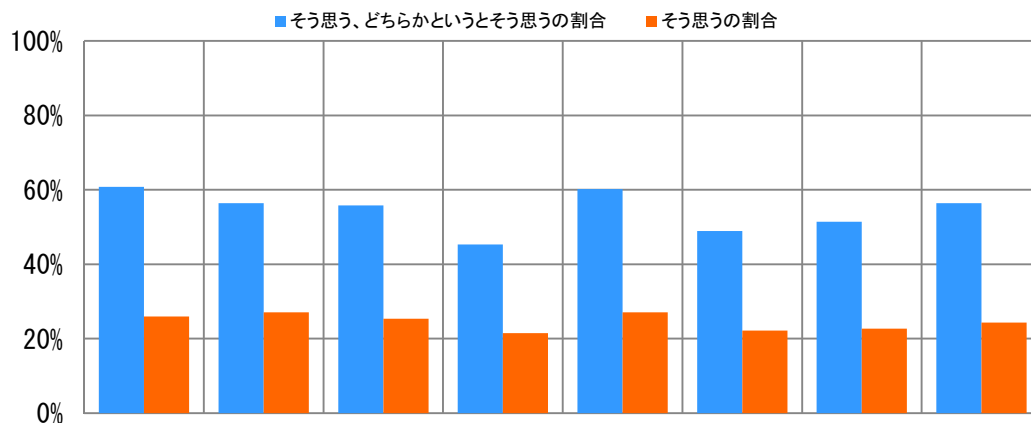
	Q1 理解	Q2 教材	Q3 熱意	Q4 環境	Q5 習得	Q6 自発性	Q7 総合	Q8 態度
そう思う、どちらかというと思うの割合	65.3%	66.6%	70.6%	61.0%	66.8%	52.9%	59.2%	65.5%
そう思うの割合	29.4%	31.8%	39.8%	32.4%	33.4%	26.1%	31.6%	30.8%

10) キャリア教育



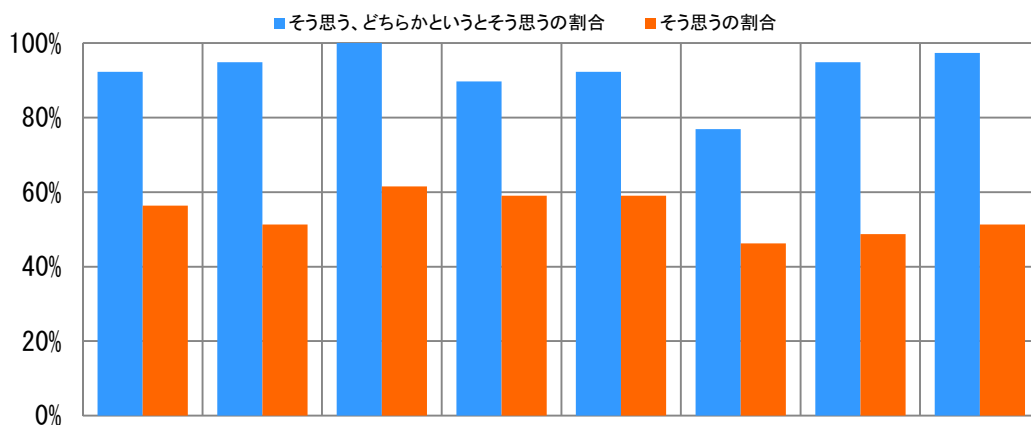
	Q1 理解	Q2 教材	Q3 熱意	Q4 環境	Q5 習得	Q6 自発性	Q7 総合	Q8 態度
そう思う、どちらかというと思うの割合	69.5%	64.6%	74.8%	60.1%	66.4%	56.8%	58.1%	70.0%
そう思うの割合	38.1%	32.3%	47.3%	31.8%	33.2%	30.0%	30.6%	39.1%

11) グ学部基礎



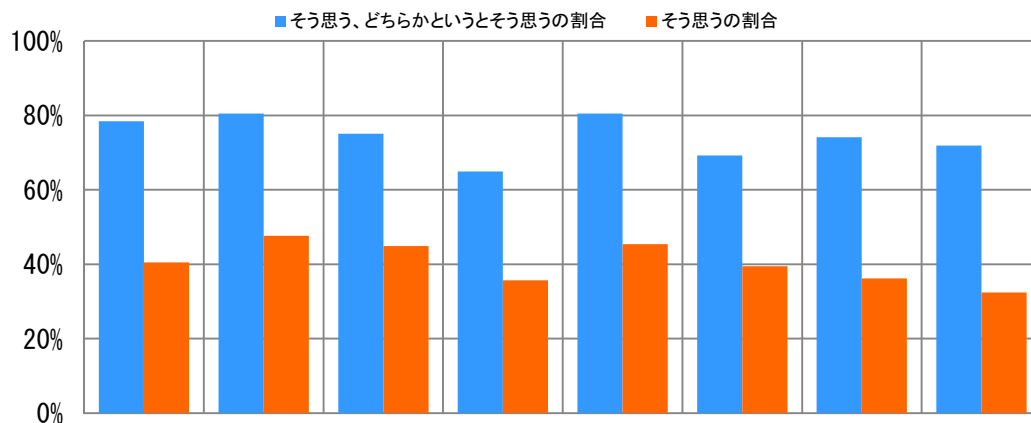
	Q1 理解	Q2 教材	Q3 熱意	Q4 環境	Q5 習得	Q6 自発性	Q7 総合	Q8 態度
そう思う、どちらかというそう思うの割合	60.8%	56.4%	55.8%	45.3%	60.2%	48.9%	51.4%	56.4%
そう思うの割合	26.0%	27.1%	25.4%	21.5%	27.1%	22.2%	22.7%	24.3%

12) グ学部基幹



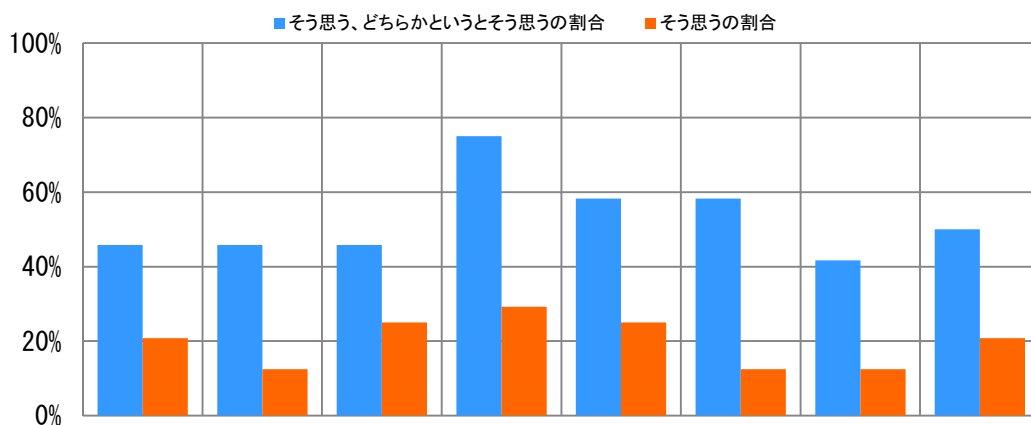
	Q1 理解	Q2 教材	Q3 熱意	Q4 環境	Q5 習得	Q6 自発性	Q7 総合	Q8 態度
そう思う、どちらかというそう思うの割合	92.3%	94.9%	100.0%	89.7%	92.3%	76.9%	94.9%	97.4%
そう思うの割合	56.4%	51.3%	61.5%	59.0%	59.0%	46.2%	48.7%	51.3%

13) グ学部展開



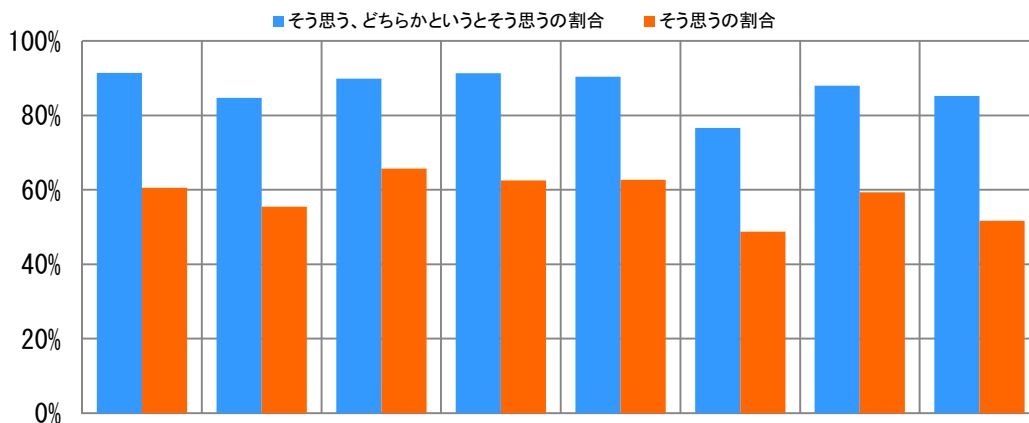
	Q1 理解	Q2 教材	Q3 熱意	Q4 環境	Q5 習得	Q6 自発性	Q7 総合	Q8 態度
そう思う、どちらかというと思うの割合	78.4%	80.5%	75.1%	64.9%	80.5%	69.2%	74.1%	71.9%
そう思うの割合	40.5%	47.6%	44.9%	35.7%	45.4%	39.5%	36.2%	32.4%

14) グロコミ基礎



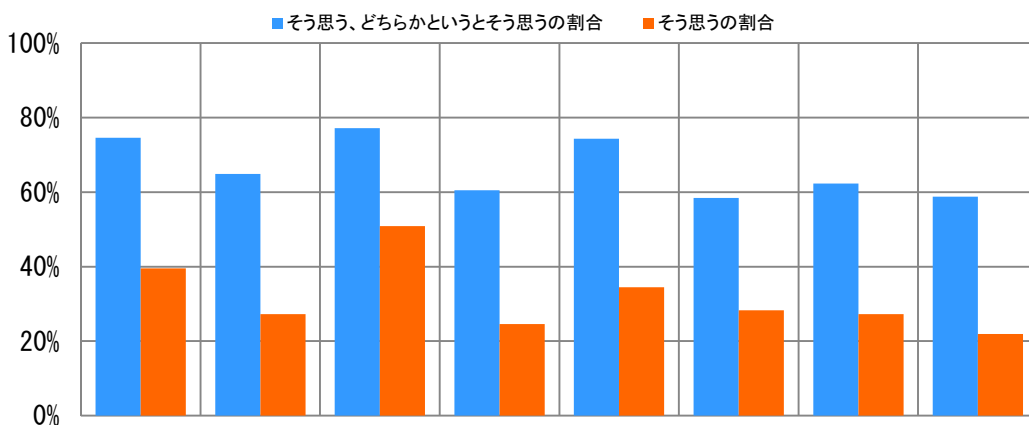
	Q1 理解	Q2 教材	Q3 熱意	Q4 環境	Q5 習得	Q6 自発性	Q7 総合	Q8 態度
そう思う、どちらかというと思うの割合	45.8%	45.8%	45.8%	75.0%	58.3%	58.3%	41.7%	50.0%
そう思うの割合	20.8%	12.5%	25.0%	29.2%	25.0%	12.5%	12.5%	20.8%

15) グロコミ基幹



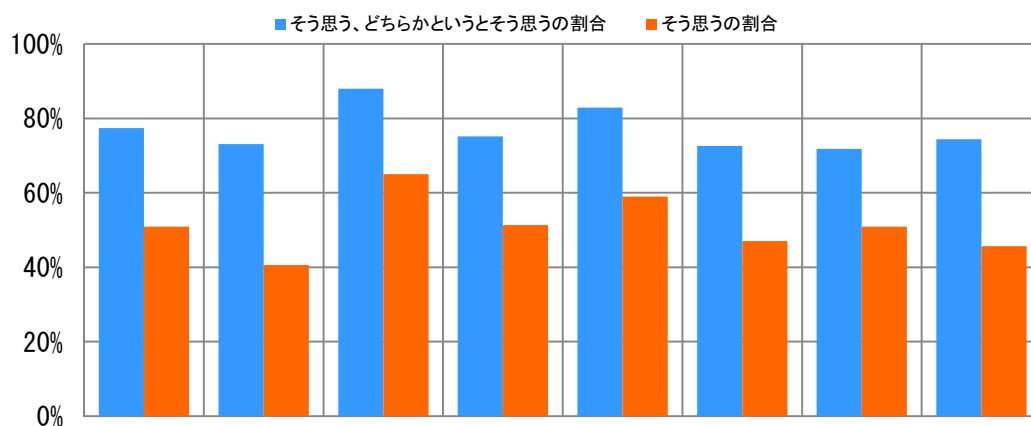
	Q1 理解	Q2 教材	Q3 熱意	Q4 環境	Q5 習得	Q6 自発性	Q7 総合	Q8 態度
そう思う、どちらかというそう思うの割合	91.4%	84.7%	89.9%	91.3%	90.4%	76.6%	88.0%	85.2%
そう思うの割合	60.5%	55.5%	65.7%	62.5%	62.7%	48.8%	59.3%	51.7%

16) 英コミ基礎



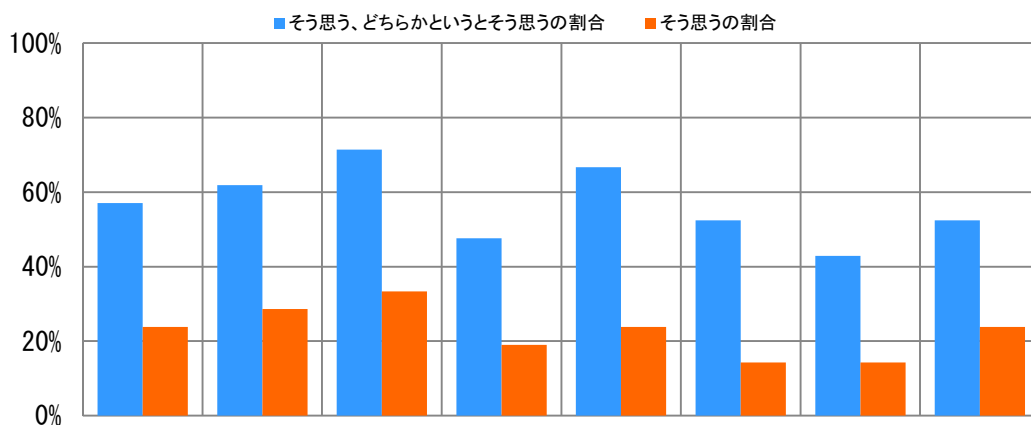
	Q1 理解	Q2 教材	Q3 熱意	Q4 環境	Q5 習得	Q6 自発性	Q7 総合	Q8 態度
そう思う、どちらかというそう思うの割合	74.6%	64.9%	77.2%	60.5%	74.3%	58.4%	62.3%	58.8%
そう思うの割合	39.5%	27.2%	50.9%	24.6%	34.5%	28.3%	27.2%	21.9%

17) 英コミ基幹



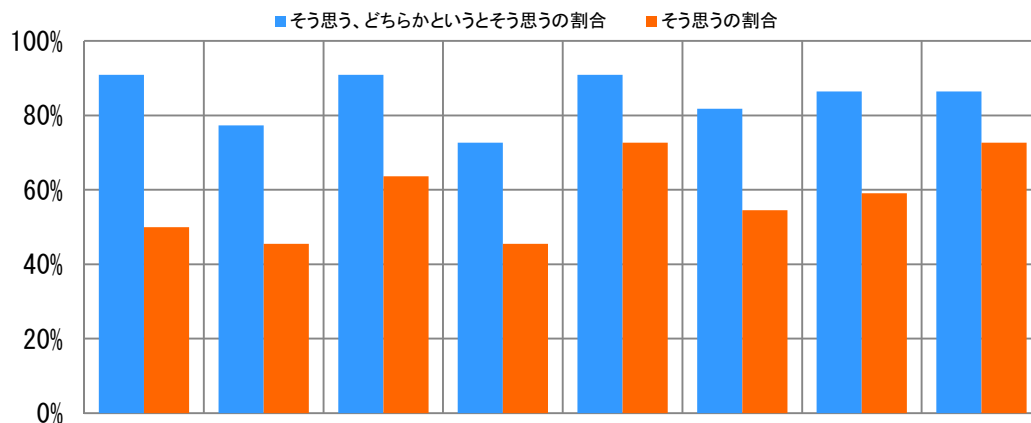
	Q1 理解	Q2 教材	Q3 熱意	Q4 環境	Q5 習得	Q6 自発性	Q7 総合	Q8 態度
そう思う、どちらかというそう思うの割合	77.4%	73.1%	88.0%	75.2%	82.9%	72.6%	71.8%	74.4%
そう思うの割合	50.9%	40.6%	65.0%	51.3%	59.0%	47.0%	50.9%	45.7%

18) 英コミ展開



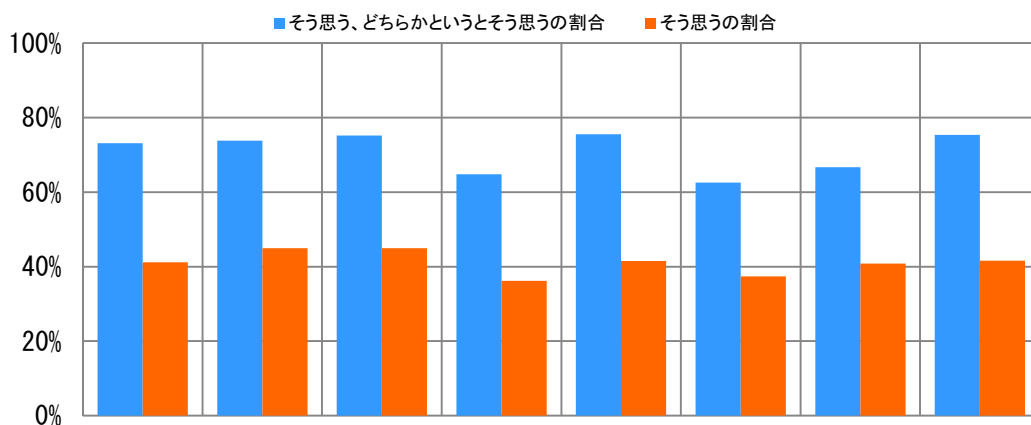
	Q1 理解	Q2 教材	Q3 熱意	Q4 環境	Q5 習得	Q6 自発性	Q7 総合	Q8 態度
そう思う、どちらかというそう思うの割合	57.1%	61.9%	71.4%	47.6%	66.7%	52.4%	42.9%	52.4%
そう思うの割合	23.8%	28.6%	33.3%	19.0%	23.8%	14.3%	14.3%	23.8%

19) 国コミ特講



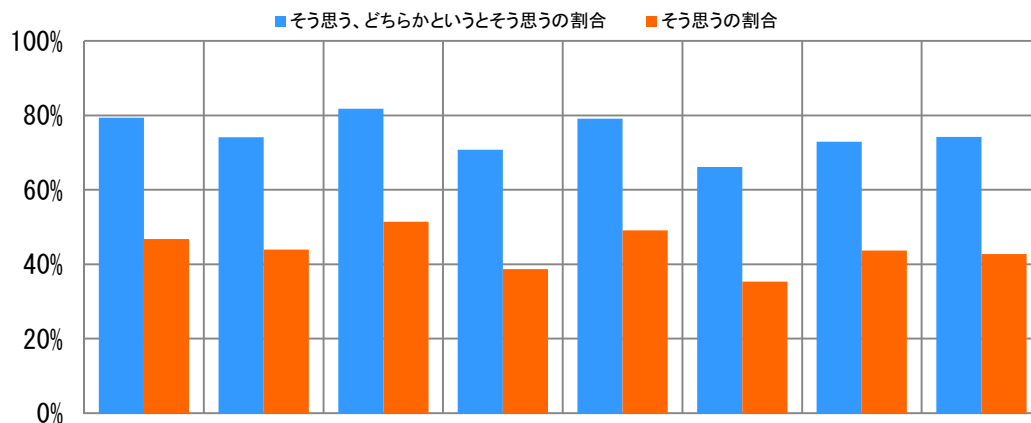
	Q1 理解	Q2 教材	Q3 熱意	Q4 環境	Q5 習得	Q6 自発性	Q7 総合	Q8 態度
そう思う、どちらかというそう思うの割合	90.9%	77.3%	90.9%	72.7%	90.9%	81.8%	86.4%	86.4%
そう思うの割合	50.0%	45.5%	63.6%	45.5%	72.7%	54.5%	59.1%	72.7%

20) 人間基礎



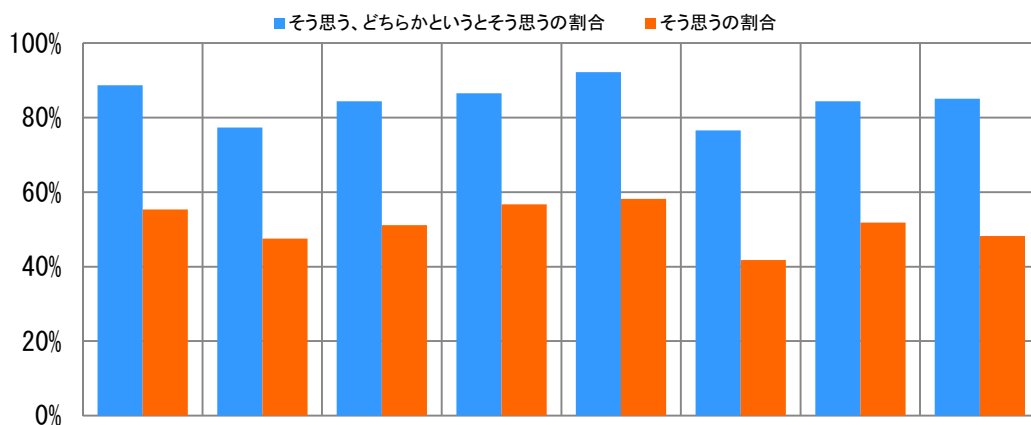
	Q1 理解	Q2 教材	Q3 熱意	Q4 環境	Q5 習得	Q6 自発性	Q7 総合	Q8 態度
そう思う、どちらかというそう思うの割合	73.1%	73.8%	75.2%	64.8%	75.5%	62.6%	66.7%	75.4%
そう思うの割合	41.2%	44.9%	44.9%	36.2%	41.5%	37.4%	40.8%	41.6%

21) 人間基幹



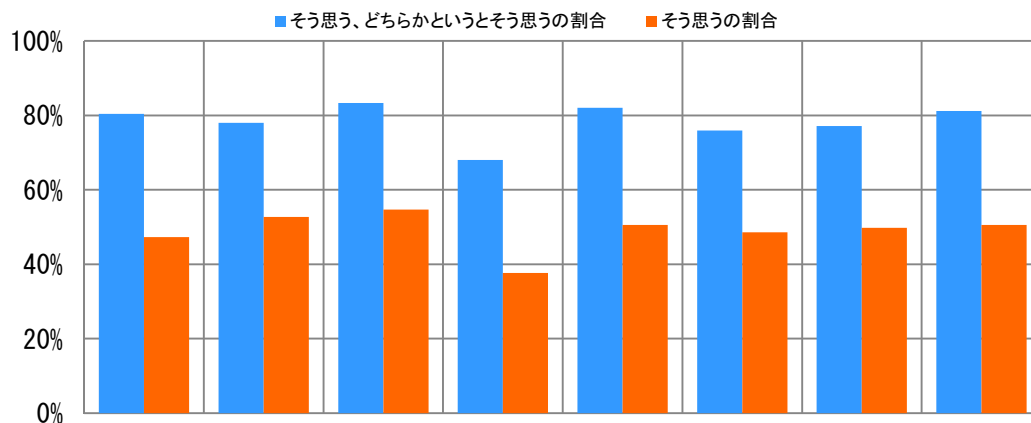
	Q1 理解	Q2 教材	Q3 熱意	Q4 環境	Q5 習得	Q6 自発性	Q7 総合	Q8 態度
そう思う、どちらかというそう思うの割合	79.4%	74.1%	81.8%	70.8%	79.1%	66.1%	72.9%	74.2%
そう思うの割合	46.8%	43.9%	51.4%	38.7%	49.1%	35.3%	43.7%	42.7%

22) 人間特講



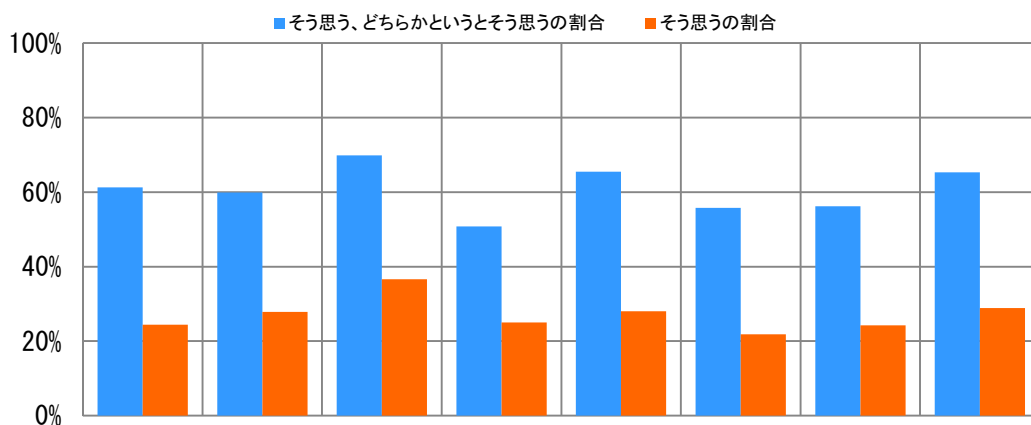
	Q1 理解	Q2 教材	Q3 熱意	Q4 環境	Q5 習得	Q6 自発性	Q7 総合	Q8 態度
そう思う、どちらかというそう思うの割合	88.7%	77.3%	84.4%	86.5%	92.2%	76.6%	84.4%	85.1%
そう思うの割合	55.3%	47.5%	51.1%	56.7%	58.2%	41.8%	51.8%	48.2%

23) 現経基礎



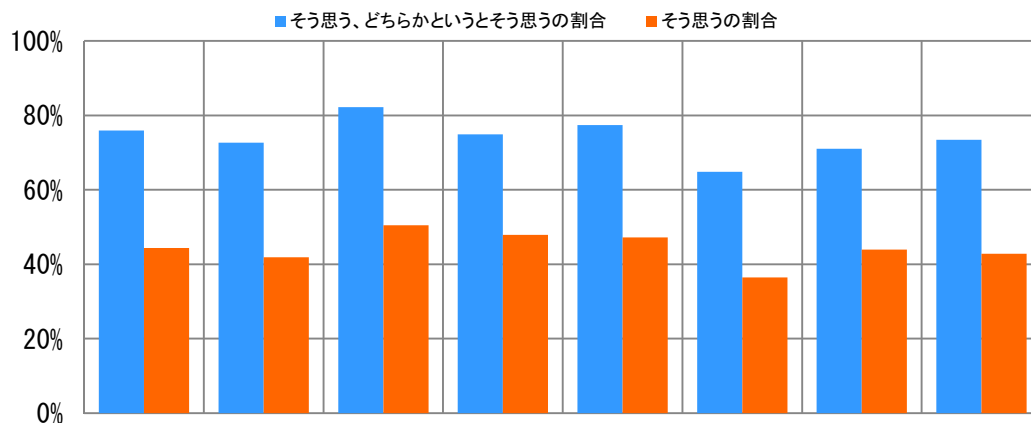
	Q1 理解	Q2 教材	Q3 熱意	Q4 環境	Q5 習得	Q6 自発性	Q7 総合	Q8 態度
そう思う、どちらかというと思うの割合	80.4%	78.0%	83.3%	68.0%	82.0%	75.9%	77.1%	81.2%
そう思うの割合	47.3%	52.7%	54.7%	37.7%	50.6%	48.6%	49.8%	50.6%

24) 現経基幹



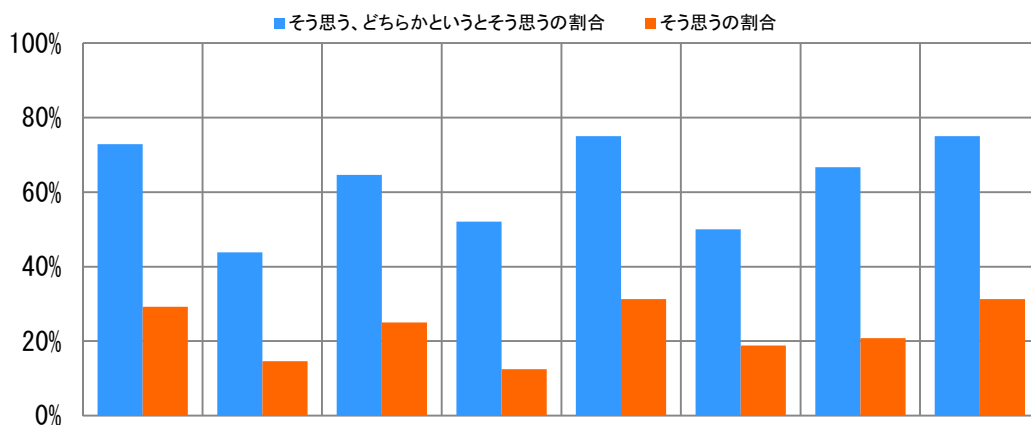
	Q1 理解	Q2 教材	Q3 熱意	Q4 環境	Q5 習得	Q6 自発性	Q7 総合	Q8 態度
そう思う、どちらかというと思うの割合	61.3%	59.9%	69.9%	50.8%	65.5%	55.8%	56.2%	65.3%
そう思うの割合	24.4%	27.8%	36.6%	25.0%	28.0%	21.8%	24.2%	28.9%

25) 現経展開



	Q1 理解	Q2 教材	Q3 熱意	Q4 環境	Q5 習得	Q6 自発性	Q7 総合	Q8 態度
そう思う、どちらかというと思うの割合	75.9%	72.7%	82.2%	74.9%	77.4%	64.8%	71.0%	73.4%
そう思うの割合	44.4%	41.9%	50.5%	47.9%	47.2%	36.5%	43.9%	42.8%

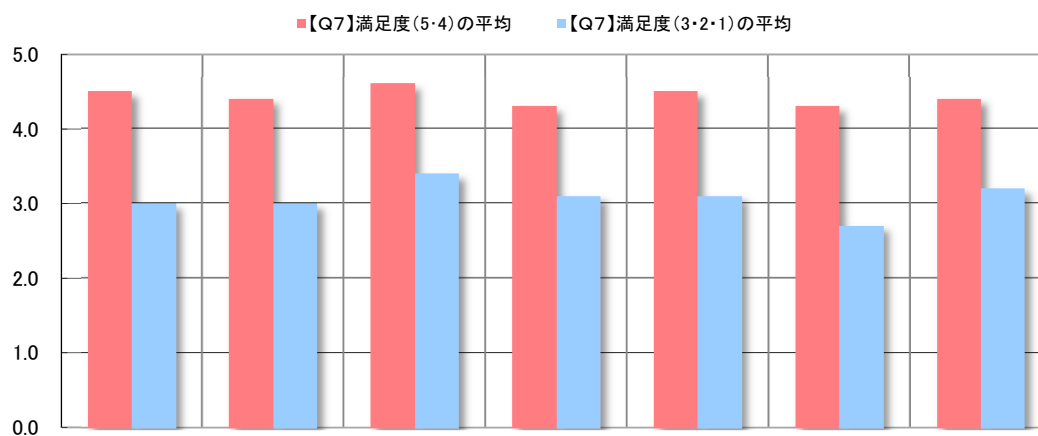
26) 現経演習



	Q1 理解	Q2 教材	Q3 熱意	Q4 環境	Q5 習得	Q6 自発性	Q7 総合	Q8 態度
そう思う、どちらかというと思うの割合	72.9%	43.8%	64.6%	52.1%	75.0%	50.0%	66.7%	75.0%
そう思うの割合	29.2%	14.6%	25.0%	12.5%	31.3%	18.8%	20.8%	31.3%

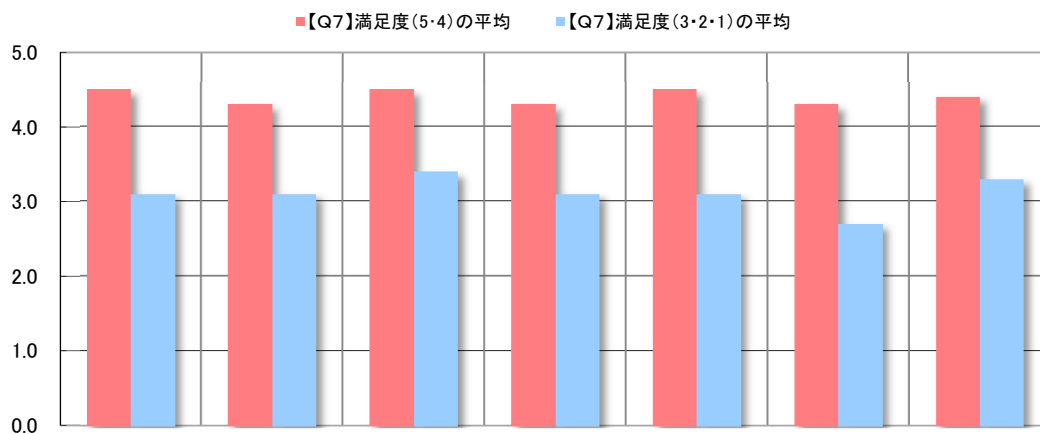
Ⅲ 総合満足度別にみるクロス集計結果

(1) 全体



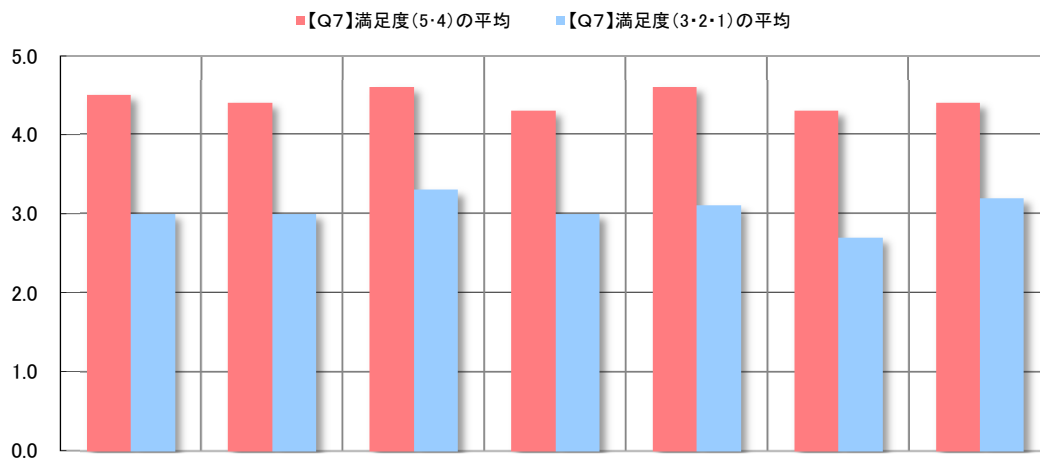
	Q1 理解	Q2 教材	Q3 熱意	Q4 環境	Q5 習得	Q6 自発性	Q8 態度
【Q7】満足度(5.4)の平均	4.5	4.4	4.6	4.3	4.5	4.3	4.4
【Q7】満足度(3.2)の平均	3.0	3.0	3.4	3.1	3.1	2.7	3.2

(2)教育科目別
1)教養教育科目



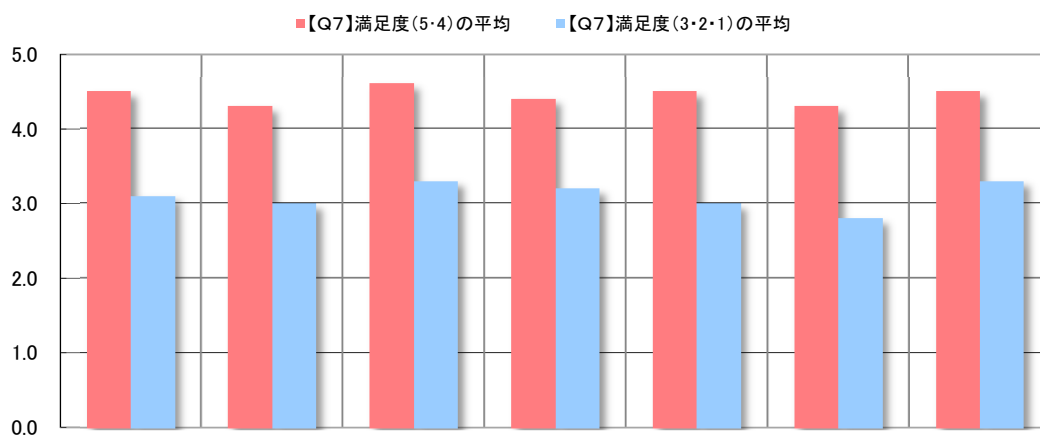
	Q1 理解	Q2 教材	Q3 熱意	Q4 環境	Q5 習得	Q6 自発性	Q8 態度
【Q7】満足度(5・4)の平均	4.5	4.3	4.5	4.3	4.5	4.3	4.4
【Q7】満足度(3・2・1)の平均	3.1	3.1	3.4	3.1	3.1	2.7	3.3

2)専門教育科目



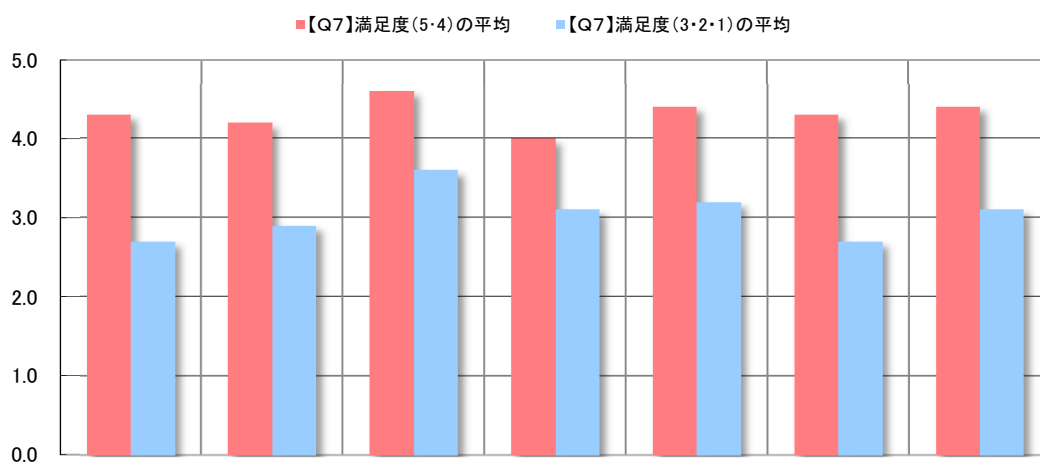
	Q1 理解	Q2 教材	Q3 熱意	Q4 環境	Q5 習得	Q6 自発性	Q8 態度
【Q7】満足度(5・4)の平均	4.5	4.4	4.6	4.3	4.6	4.3	4.4
【Q7】満足度(3・2・1)の平均	3.0	3.0	3.3	3.0	3.1	2.7	3.2

(3) 科目区分別
1) 英語表現



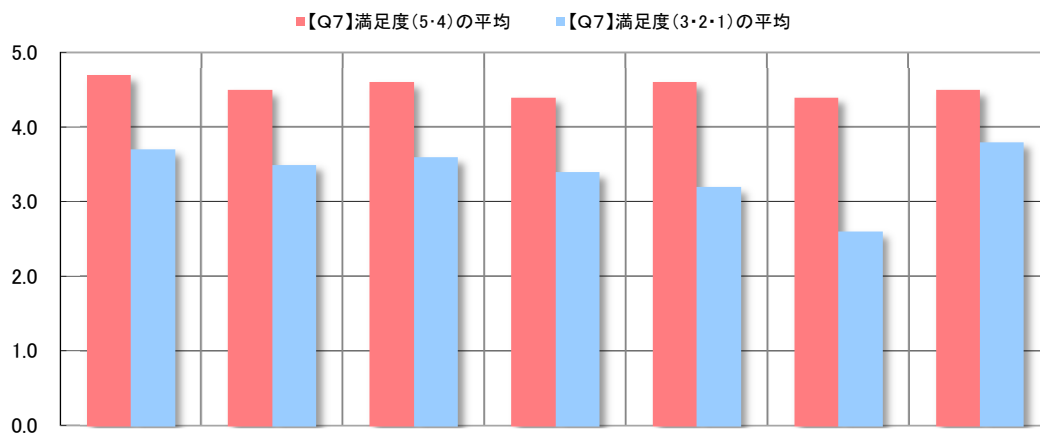
	Q1 理解	Q2 教材	Q3 熱意	Q4 環境	Q5 習得	Q6 自発性	Q8 態度
【Q7】満足度(5・4)の平均	4.5	4.3	4.6	4.4	4.5	4.3	4.5
【Q7】満足度(3・2・1)の平均	3.1	3.0	3.3	3.2	3.0	2.8	3.3

2) 初習外国



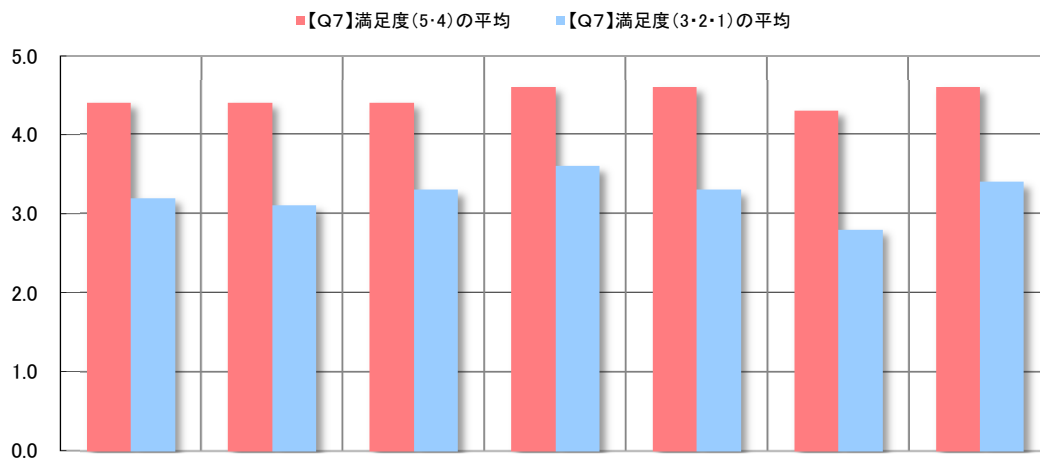
	Q1 理解	Q2 教材	Q3 熱意	Q4 環境	Q5 習得	Q6 自発性	Q8 態度
【Q7】満足度(5・4)の平均	4.3	4.2	4.6	4.0	4.4	4.3	4.4
【Q7】満足度(3・2・1)の平均	2.7	2.9	3.6	3.1	3.2	2.7	3.1

3) 日本語表現



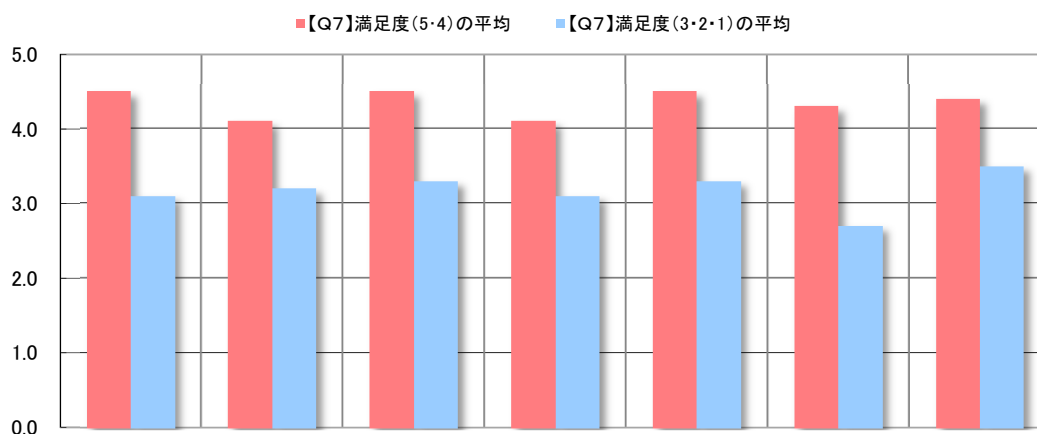
	Q1 理解	Q2 教材	Q3 熱意	Q4 環境	Q5 習得	Q6 自発性	Q8 態度
【Q7】満足度(5・4)の平均	4.7	4.5	4.6	4.4	4.6	4.4	4.5
【Q7】満足度(3・2・1)の平均	3.7	3.5	3.6	3.4	3.2	2.6	3.8

4) 情報処理



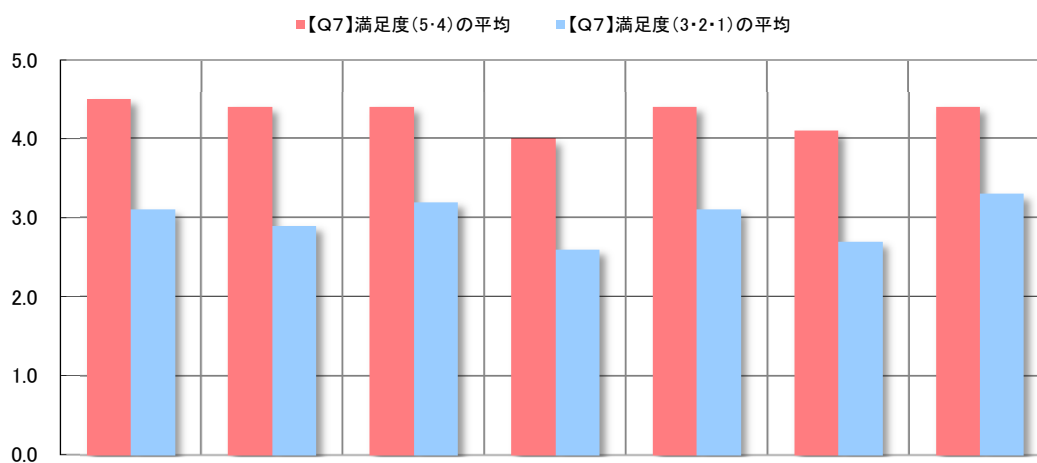
	Q1 理解	Q2 教材	Q3 熱意	Q4 環境	Q5 習得	Q6 自発性	Q8 態度
【Q7】満足度(5・4)の平均	4.4	4.4	4.4	4.6	4.6	4.3	4.6
【Q7】満足度(3・2・1)の平均	3.2	3.1	3.3	3.6	3.3	2.8	3.4

5) 人間理解



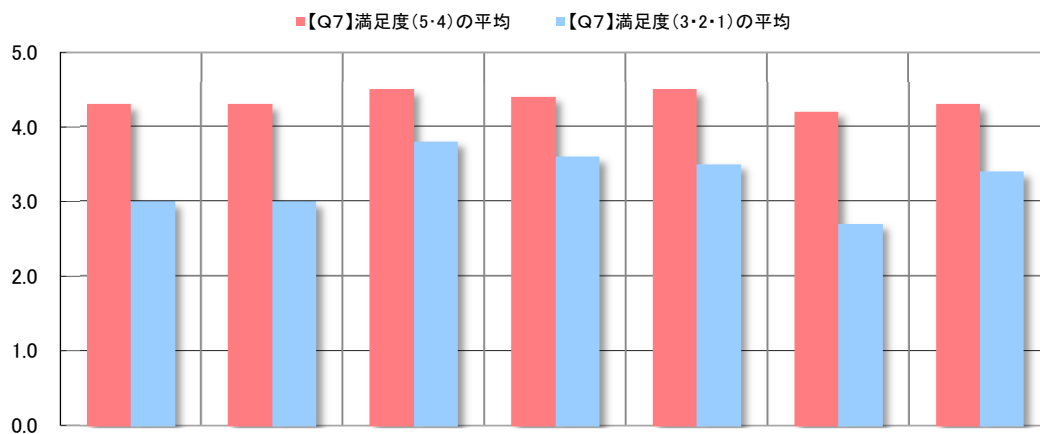
	Q1 理解	Q2 教材	Q3 熱意	Q4 環境	Q5 習得	Q6 自発性	Q8 態度
【Q7】満足度(5・4)の平均	4.5	4.1	4.5	4.1	4.5	4.3	4.4
【Q7】満足度(3・2・1)の平均	3.1	3.2	3.3	3.1	3.3	2.7	3.5

6) 芸術理解



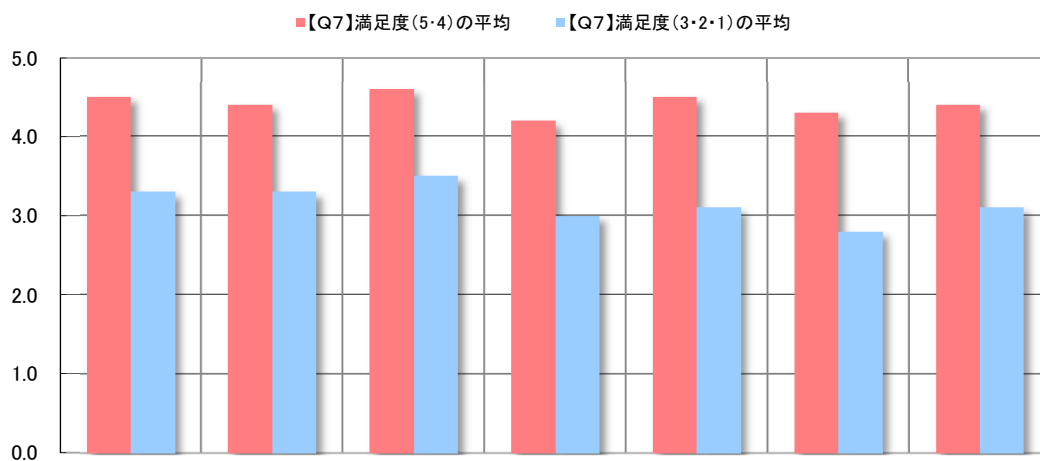
	Q1 理解	Q2 教材	Q3 熱意	Q4 環境	Q5 習得	Q6 自発性	Q8 態度
【Q7】満足度(5・4)の平均	4.5	4.4	4.4	4.0	4.4	4.1	4.4
【Q7】満足度(3・2・1)の平均	3.1	2.9	3.2	2.6	3.1	2.7	3.3

7) 社会理解



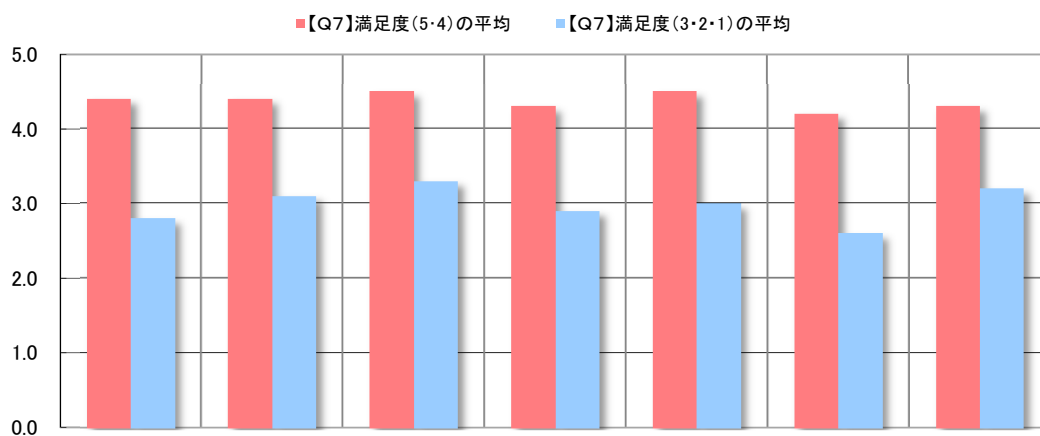
	Q1 理解	Q2 教材	Q3 熱意	Q4 環境	Q5 習得	Q6 自発性	Q8 態度
【Q7】満足度(5・4)の平均	4.3	4.3	4.5	4.4	4.5	4.2	4.3
【Q7】満足度(3・2・1)の平均	3.0	3.0	3.8	3.6	3.5	2.7	3.4

8) 世界理解



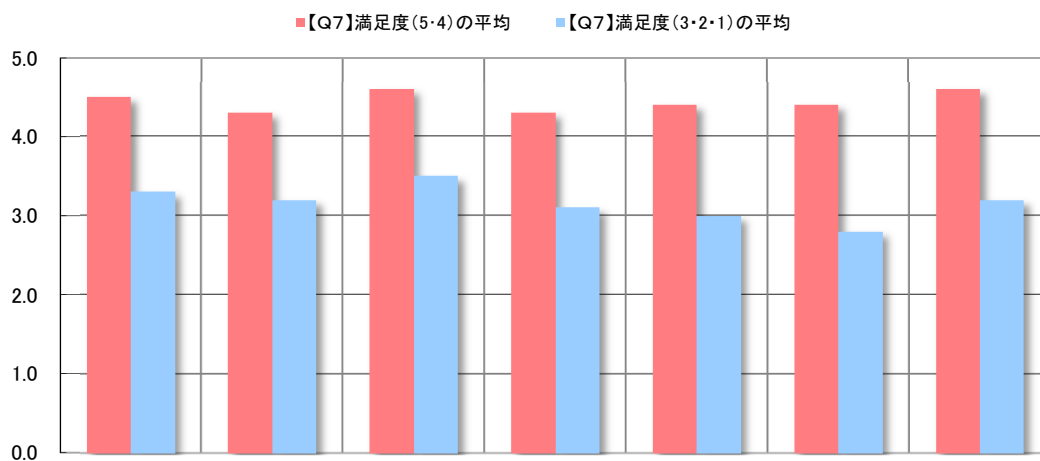
	Q1 理解	Q2 教材	Q3 熱意	Q4 環境	Q5 習得	Q6 自発性	Q8 態度
【Q7】満足度(5・4)の平均	4.5	4.4	4.6	4.2	4.5	4.3	4.4
【Q7】満足度(3・2・1)の平均	3.3	3.3	3.5	3.0	3.1	2.8	3.1

9) 現代の探求



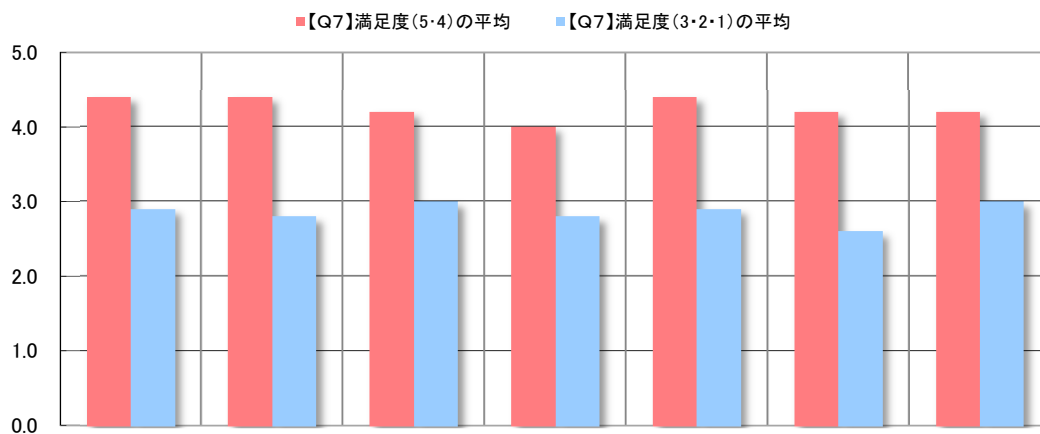
	Q1 理解	Q2 教材	Q3 熱意	Q4 環境	Q5 習得	Q6 自発性	Q8 態度
【Q7】満足度(5・4)の平均	4.4	4.4	4.5	4.3	4.5	4.2	4.3
【Q7】満足度(3・2・1)の平均	2.8	3.1	3.3	2.9	3.0	2.6	3.2

10) キャリア教育



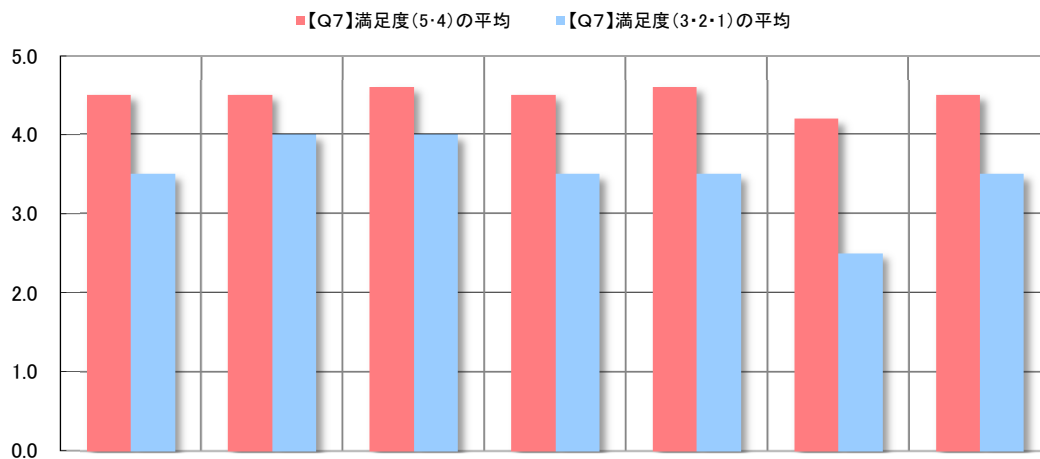
	Q1 理解	Q2 教材	Q3 熱意	Q4 環境	Q5 習得	Q6 自発性	Q8 態度
【Q7】満足度(5・4)の平均	4.5	4.3	4.6	4.3	4.4	4.4	4.6
【Q7】満足度(3・2・1)の平均	3.3	3.2	3.5	3.1	3.0	2.8	3.2

11) グ学部基礎



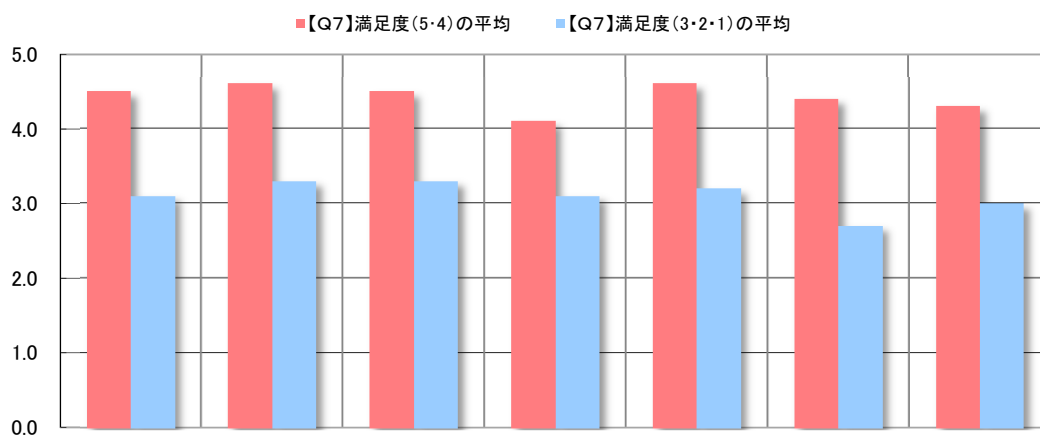
	Q1 理解	Q2 教材	Q3 熱意	Q4 環境	Q5 習得	Q6 自発性	Q8 態度
【Q7】満足度(5・4)の平均	4.4	4.4	4.2	4.0	4.4	4.2	4.2
【Q7】満足度(3・2・1)の平均	2.9	2.8	3.0	2.8	2.9	2.6	3.0

12) グ学部基幹



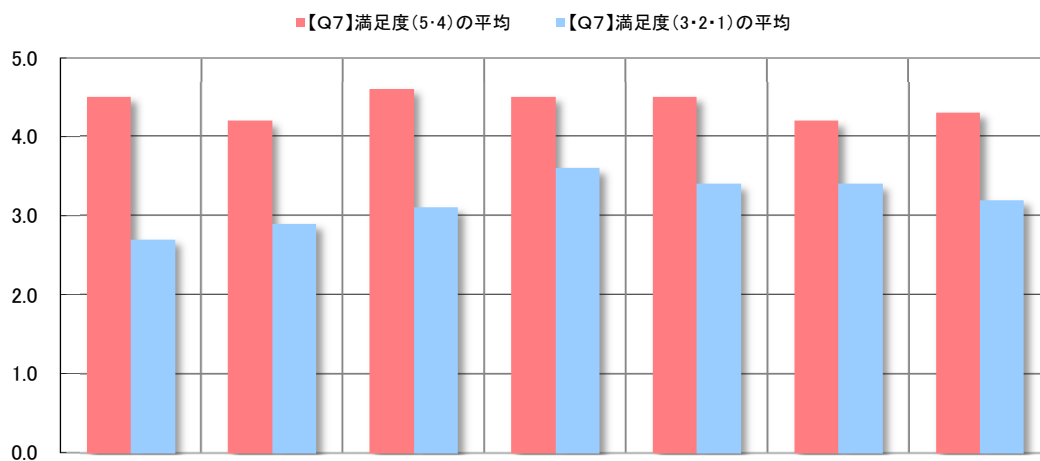
	Q1 理解	Q2 教材	Q3 熱意	Q4 環境	Q5 習得	Q6 自発性	Q8 態度
【Q7】満足度(5・4)の平均	4.5	4.5	4.6	4.5	4.6	4.2	4.5
【Q7】満足度(3・2・1)の平均	3.5	4.0	4.0	3.5	3.5	2.5	3.5

13) グ学部展開



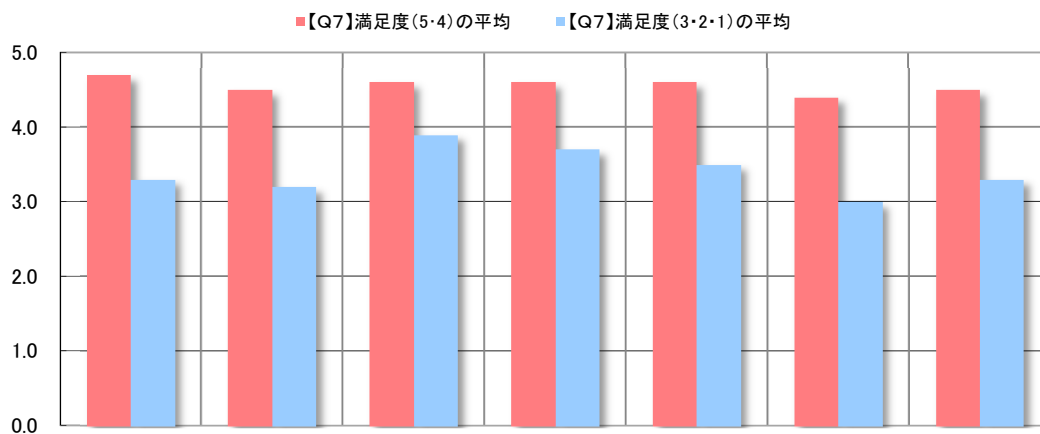
	Q1 理解	Q2 教材	Q3 熱意	Q4 環境	Q5 習得	Q6 自発性	Q8 態度
【Q7】満足度(5・4)の平均	4.5	4.6	4.5	4.1	4.6	4.4	4.3
【Q7】満足度(3・2・1)の平均	3.1	3.3	3.3	3.1	3.2	2.7	3.0

14) グロコミ基礎



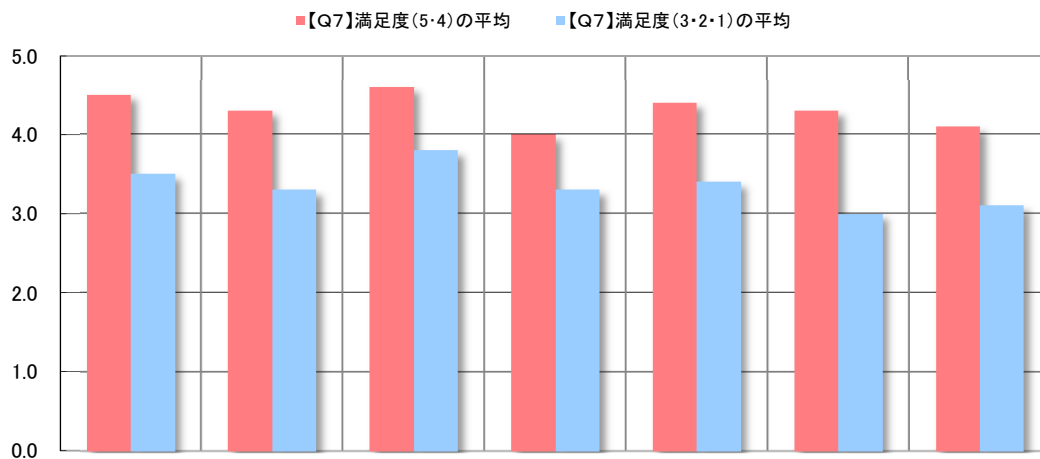
	Q1 理解	Q2 教材	Q3 熱意	Q4 環境	Q5 習得	Q6 自発性	Q8 態度
【Q7】満足度(5・4)の平均	4.5	4.2	4.6	4.5	4.5	4.2	4.3
【Q7】満足度(3・2・1)の平均	2.7	2.9	3.1	3.6	3.4	3.4	3.2

15) グロコミ基幹



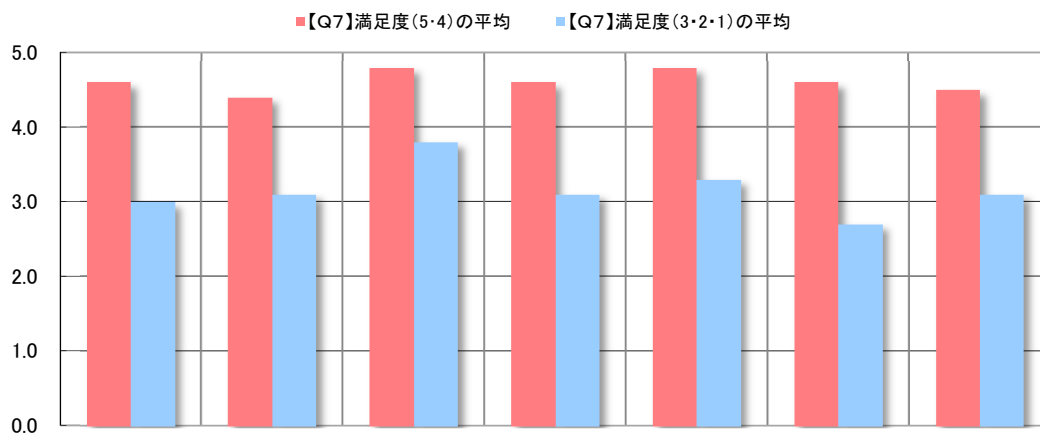
	Q1 理解	Q2 教材	Q3 熱意	Q4 環境	Q5 習得	Q6 自発性	Q8 態度
【Q7】満足度(5・4)の平均	4.7	4.5	4.6	4.6	4.6	4.4	4.5
【Q7】満足度(3・2・1)の平均	3.3	3.2	3.9	3.7	3.5	3.0	3.3

16) 英コミ基礎



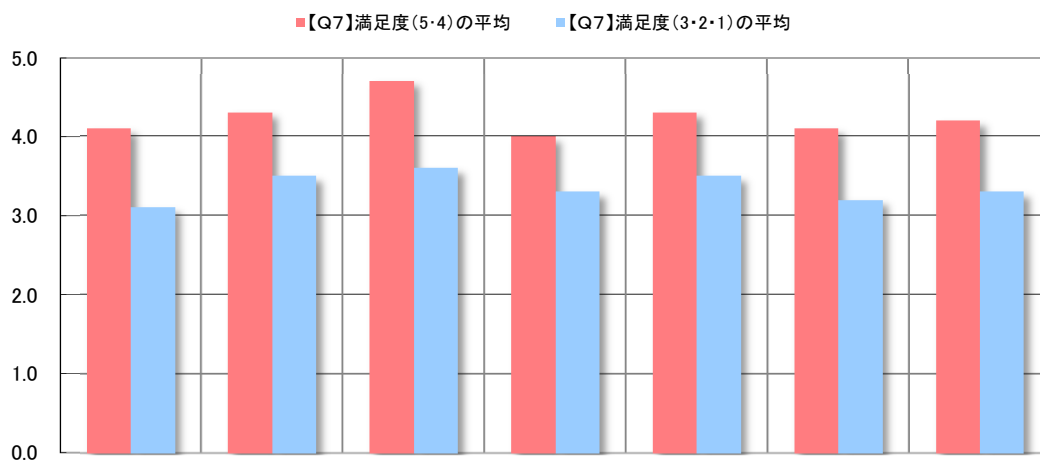
	Q1 理解	Q2 教材	Q3 熱意	Q4 環境	Q5 習得	Q6 自発性	Q8 態度
【Q7】満足度(5・4)の平均	4.5	4.3	4.6	4.0	4.4	4.3	4.1
【Q7】満足度(3・2・1)の平均	3.5	3.3	3.8	3.3	3.4	3.0	3.1

17) 英コミ基幹



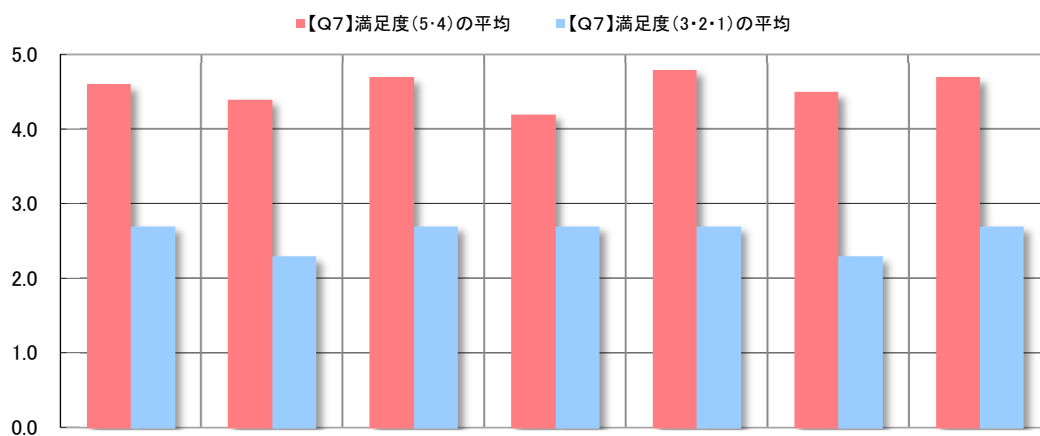
	Q1 理解	Q2 教材	Q3 熱意	Q4 環境	Q5 習得	Q6 自発性	Q8 態度
【Q7】満足度(5・4)の平均	4.6	4.4	4.8	4.6	4.8	4.6	4.5
【Q7】満足度(3・2・1)の平均	3.0	3.1	3.8	3.1	3.3	2.7	3.1

18) 英コミ展開



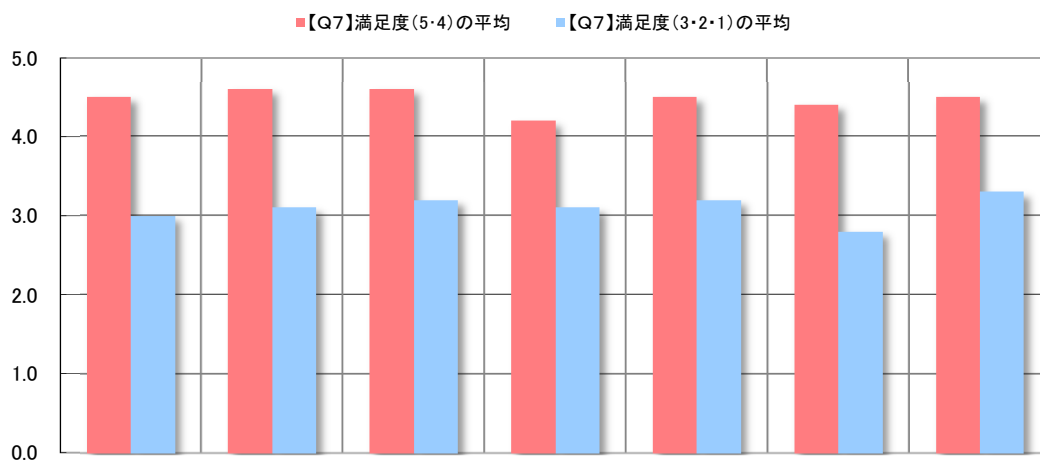
	Q1 理解	Q2 教材	Q3 熱意	Q4 環境	Q5 習得	Q6 自発性	Q8 態度
【Q7】満足度(5・4)の平均	4.1	4.3	4.7	4.0	4.3	4.1	4.2
【Q7】満足度(3・2・1)の平均	3.1	3.5	3.6	3.3	3.5	3.2	3.3

19) 国コミ特講



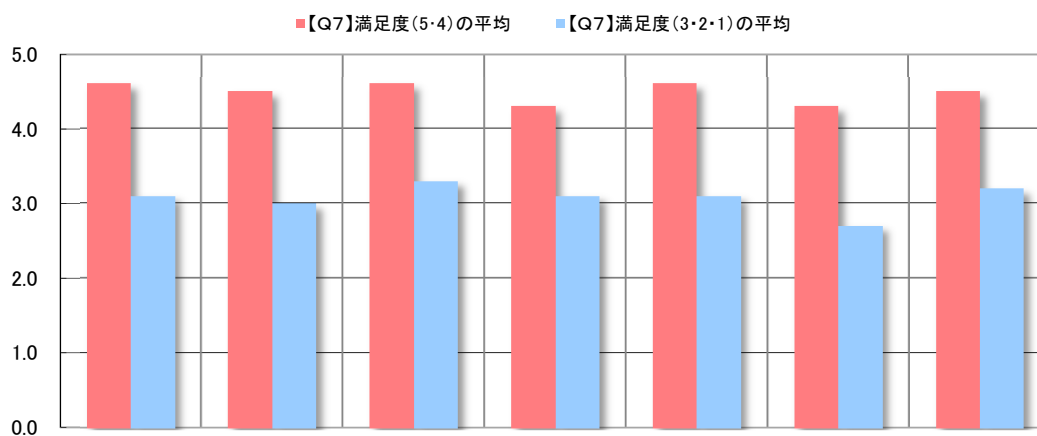
	Q1 理解	Q2 教材	Q3 熱意	Q4 環境	Q5 習得	Q6 自発性	Q8 態度
【Q7】満足度(5・4)の平均	4.6	4.4	4.7	4.2	4.8	4.5	4.7
【Q7】満足度(3・2・1)の平均	2.7	2.3	2.7	2.7	2.7	2.3	2.7

20) 人間基礎



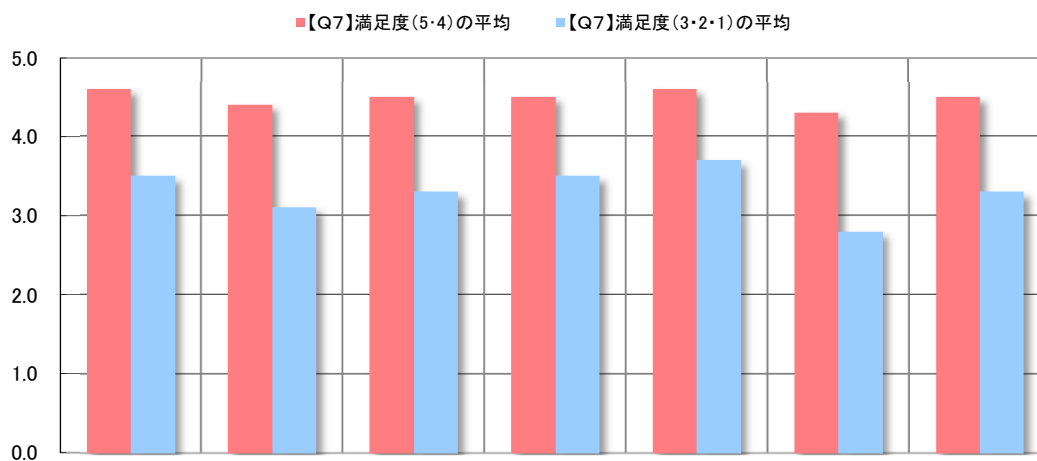
	Q1 理解	Q2 教材	Q3 熱意	Q4 環境	Q5 習得	Q6 自発性	Q8 態度
【Q7】満足度(5・4)の平均	4.5	4.6	4.6	4.2	4.5	4.4	4.5
【Q7】満足度(3・2・1)の平均	3.0	3.1	3.2	3.1	3.2	2.8	3.3

21) 人間基幹



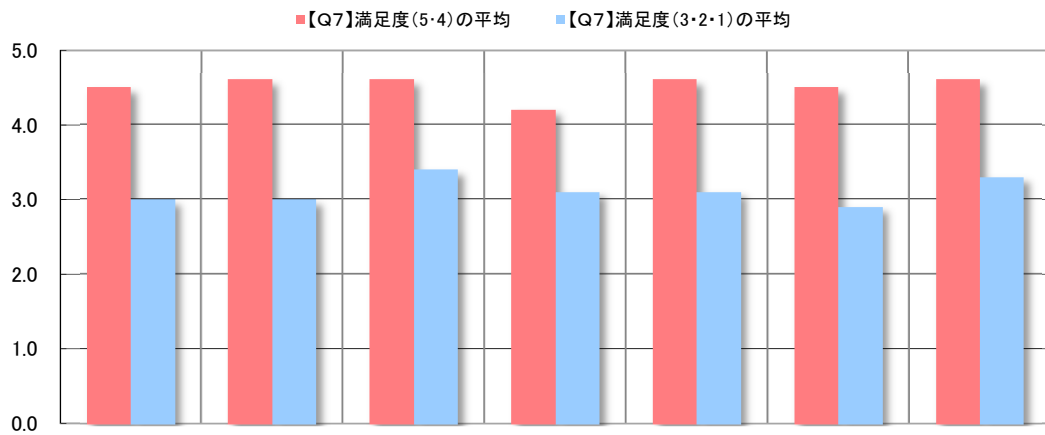
	Q1 理解	Q2 教材	Q3 熱意	Q4 環境	Q5 習得	Q6 自発性	Q8 態度
【Q7】満足度(5・4)の平均	4.6	4.5	4.6	4.3	4.6	4.3	4.5
【Q7】満足度(3・2・1)の平均	3.1	3.0	3.3	3.1	3.1	2.7	3.2

22) 人間特講



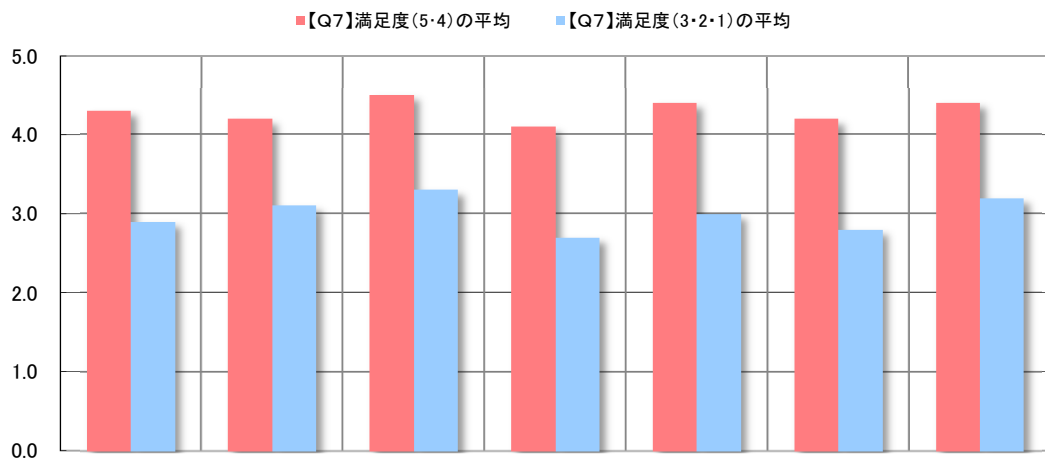
	Q1 理解	Q2 教材	Q3 熱意	Q4 環境	Q5 習得	Q6 自発性	Q8 態度
【Q7】満足度(5・4)の平均	4.6	4.4	4.5	4.5	4.6	4.3	4.5
【Q7】満足度(3・2・1)の平均	3.5	3.1	3.3	3.5	3.7	2.8	3.3

23) 現経基礎



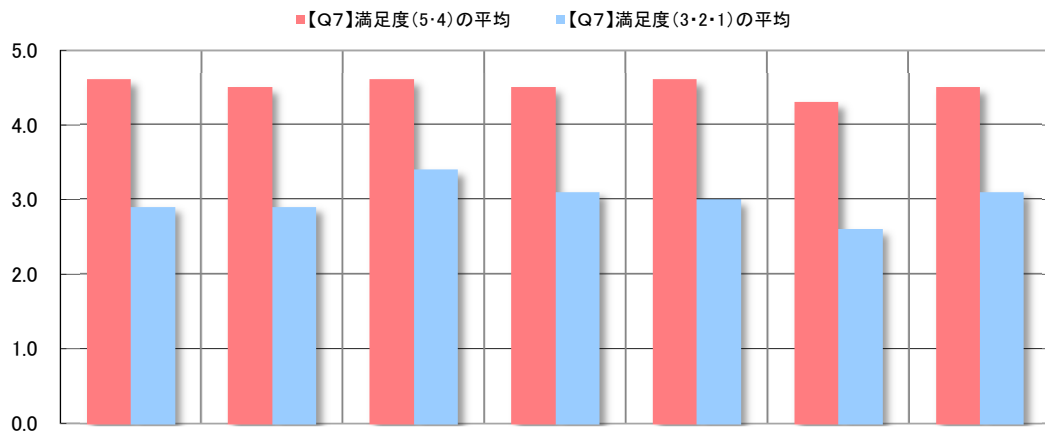
	Q1 理解	Q2 教材	Q3 熱意	Q4 環境	Q5 習得	Q6 自発性	Q8 態度
【Q7】満足度(5・4)の平均	4.5	4.6	4.6	4.2	4.6	4.5	4.6
【Q7】満足度(3・2・1)の平均	3.0	3.0	3.4	3.1	3.1	2.9	3.3

24) 現経基幹



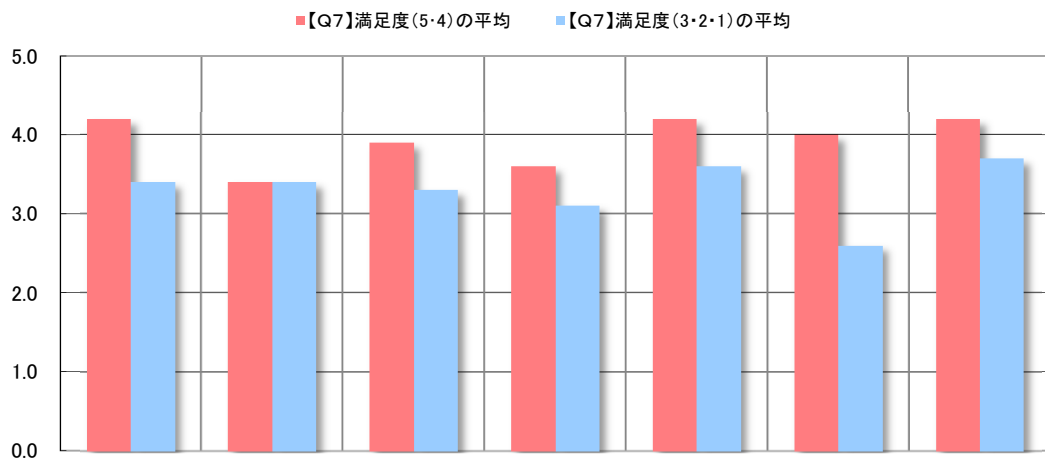
	Q1 理解	Q2 教材	Q3 熱意	Q4 環境	Q5 習得	Q6 自発性	Q8 態度
【Q7】満足度(5・4)の平均	4.3	4.2	4.5	4.1	4.4	4.2	4.4
【Q7】満足度(3・2・1)の平均	2.9	3.1	3.3	2.7	3.0	2.8	3.2

25) 現経展開



	Q1 理解	Q2 教材	Q3 熱意	Q4 環境	Q5 習得	Q6 自発性	Q8 態度
【Q7】満足度(5・4)の平均	4.6	4.5	4.6	4.5	4.6	4.3	4.5
【Q7】満足度(3・2・1)の平均	2.9	2.9	3.4	3.1	3.0	2.6	3.1

26) 現経演習



	Q1 理解	Q2 教材	Q3 熱意	Q4 環境	Q5 習得	Q6 自発性	Q8 態度
【Q7】満足度(5・4)の平均	4.2	3.4	3.9	3.6	4.2	4.0	4.2
【Q7】満足度(3・2・1)の平均	3.4	3.4	3.3	3.1	3.6	2.6	3.7

IV 総評

▶ 時系列比較について

- 評価の傾向は、【教材】【環境】【自発性】【総合】を除き70%を超えている。
【熱意】【習得】【態度】は、常に70%を超えている。
【教材】【環境】【総合】に関しては、今期は70%を下回った。
【自発性】については、昨年度より追加項目となるが、他の項目より低い60%前半である。
【自発性】の評価を除く項目については、昨年度より評価が1~3%程下回っている。(P2参照)

▶ 今回の調査について

- 【熱意】を始めとして【理解】【習得】評価が高い一方で、
【自発性】の評価は低めとなっている。
【熱意】の評価が77.8%と最も高く、【自発性】の評価は最も低く62.9%となった。
(P3参照)
『教養教育科目』と『専門教育科目』で評価の項目を比較すると、【態度】以外で、
すべて『専門教育科目』の項目が高い評価となった。(P4参照)

▶ 総合満足度別によるクロス集計結果について

- Q7満足度(5・4)の平均が高いものは、すべて4.0台と高いポイントとなっている。
【熱意】が4.6と最も高い。
Q7満足度(3・2・1)の平均は、全体的に低いポイントとなっている。
【自発性】で最も低く2.7となった。(P18参照)
『教養教育科目』と『専門教育科目』で評価の項目を比較すると
ほぼ同じ値を示しており『教養教育科目』と『専門教育科目』との差は
見られない結果となった。(P19参照)

▶ まとめ

- 【熱意】に関しての評価は、過去から見ても常に高い値を示している。
また、【教材】に関しての評価は徐々に改善し、約70%となった。
【自発性】については、他の項目に比べ60%前半を推移しているため、2016年度の懸念材料となっている。(P2参照)