

東洋学園大学 授業評価 2020 年度 春学期 【全体傾向】

2020年9月

FD 委員会

目次

I	時系列比較.....	1
II	全体回答率比較.....	2
III	学科別回答率.....	3
IV	学年別回答率.....	4
V	学科×学年別回答率.....	5
VI	全体・科目群別・学年別・GPA 高低群別集計結果	
	問 1-1~2.....	6
	問 2-1~10.....	11
	問 3-1~3.....	31
	問 4-1~3.....	43

I 時系列比較

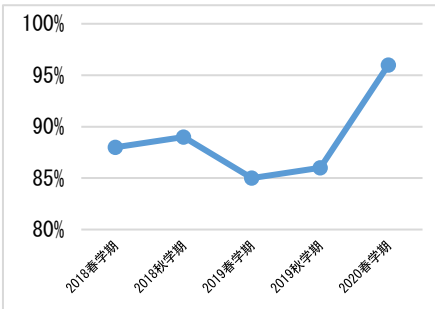
全体

■各設問のポジティブ回答の割合（各単一回答）

◆工夫

教員は、学生に事前・事後学習を促す工夫をしたり、課題や宿題を出したりしていた

割合：毎回していた・時々していた

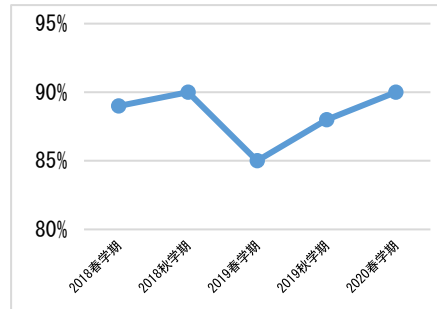


2018 春学期	88%
2018 秋学期	89%
2019 春学期	85%
2019 秋学期	86%
2020 春学期	96%

◆教科書

教員が配布した資料あるいは使用した教科書は、授業内容を理解する上で効果的だった

割合：かなり効果的・やや効果的

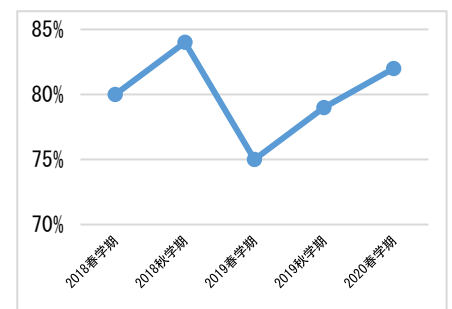


2018 春学期	89%
2018 秋学期	90%
2019 春学期	85%
2019 秋学期	88%
2020 春学期	90%

◆発言質問機会

教員は、学生にも発言や質問の機会を与えたり、学生同士で話し合う機会を与えたりしていた

割合：いつもしていた・だいたいしていた

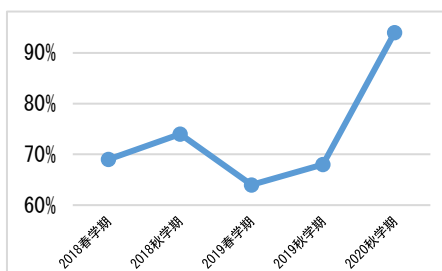


2018 春学期	80%
2018 秋学期	84%
2019 春学期	75%
2019 秋学期	79%
2020 春学期	82%

◆フィードバック

教員は、小テストや課題などに対して、答え合わせをしたり、コメントをしたりなど、学習に生かせるよう何かしらのフィードバックを与えていた

割合：おこなっていた

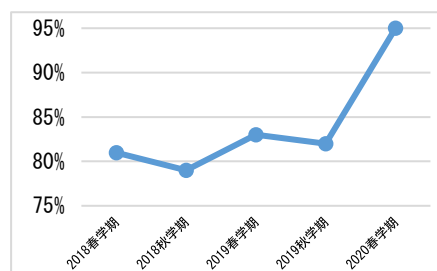


2018 春学期	69%
2018 秋学期	74%
2019 春学期	64%
2019 秋学期	68%
2020 春学期	94%

◆欠席回数

私が、この授業を欠席した回数

割合：0回・1~2回

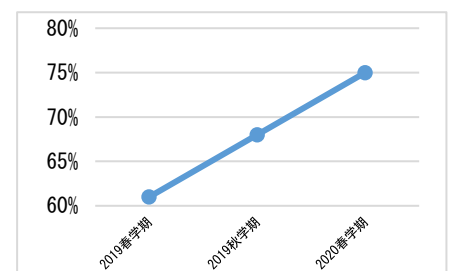


2018 春学期	81%
2018 秋学期	79%
2019 春学期	83%
2019 秋学期	82%
2020 春学期	95%

◆達成度

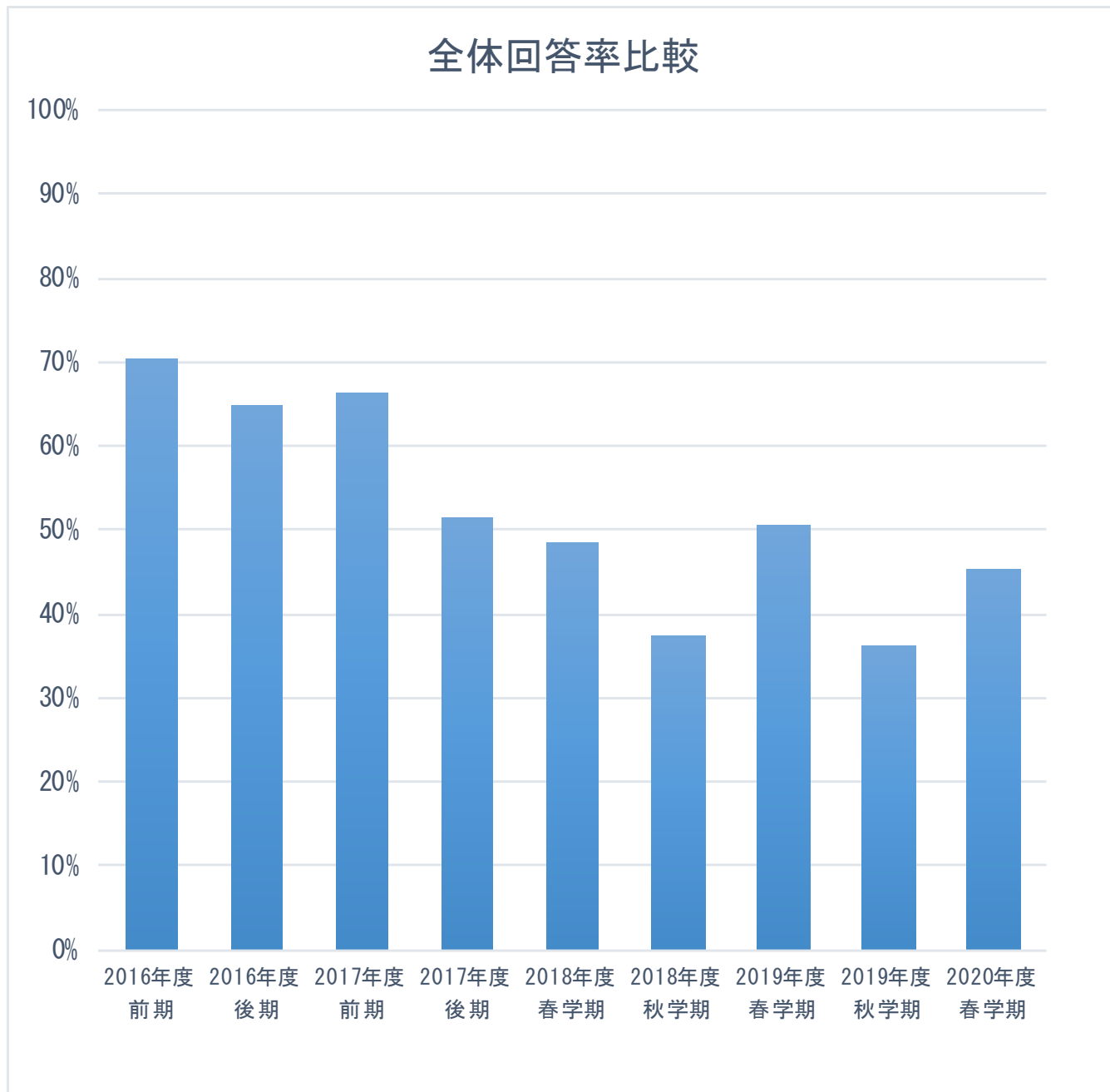
初回の授業で説明された到達目標が達成できた

割合：できた・だいたいできた



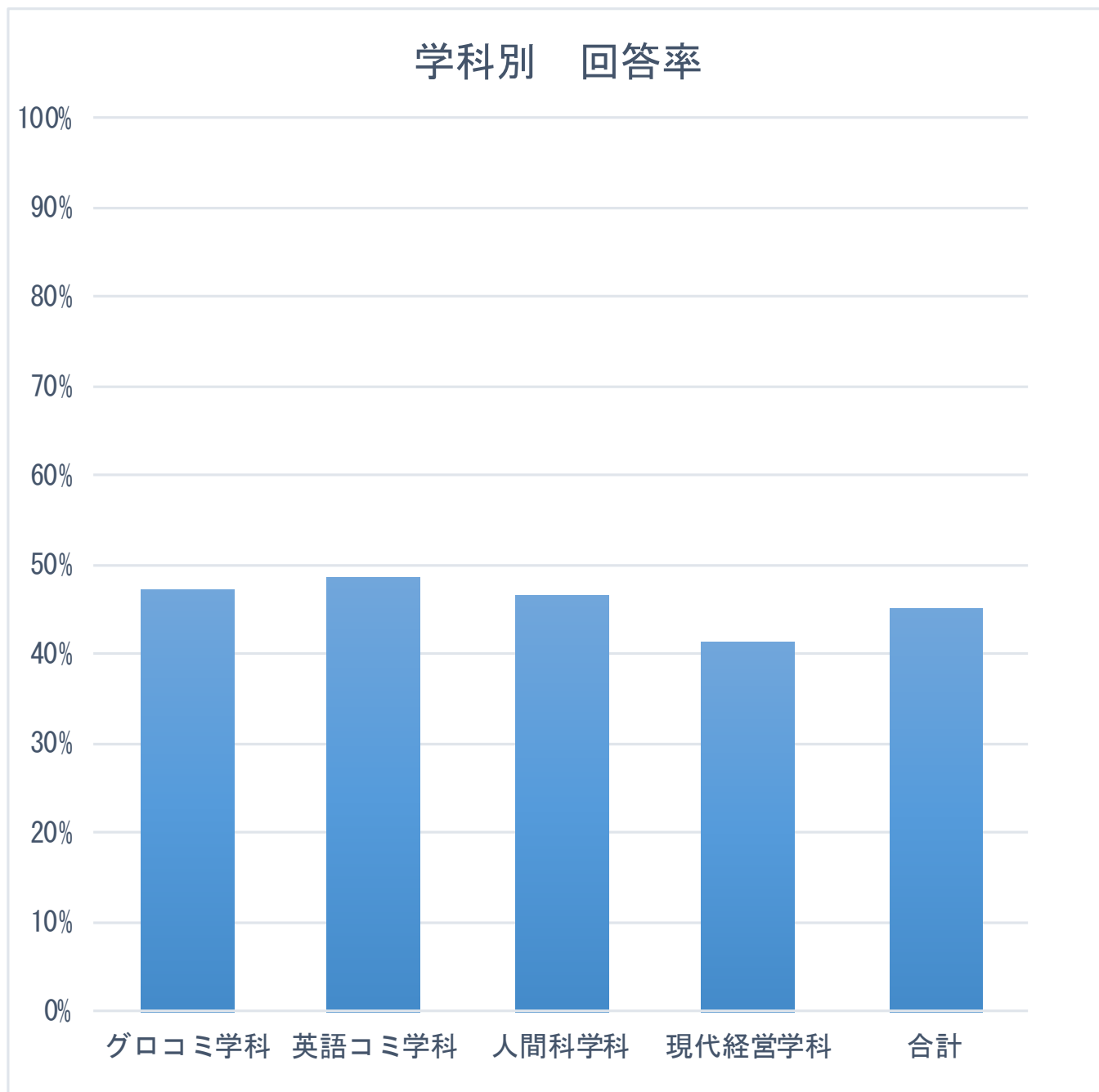
2019 春学期	61%
2019 秋学期	68%
2020 春学期	75%

Ⅱ 全体回答率比較



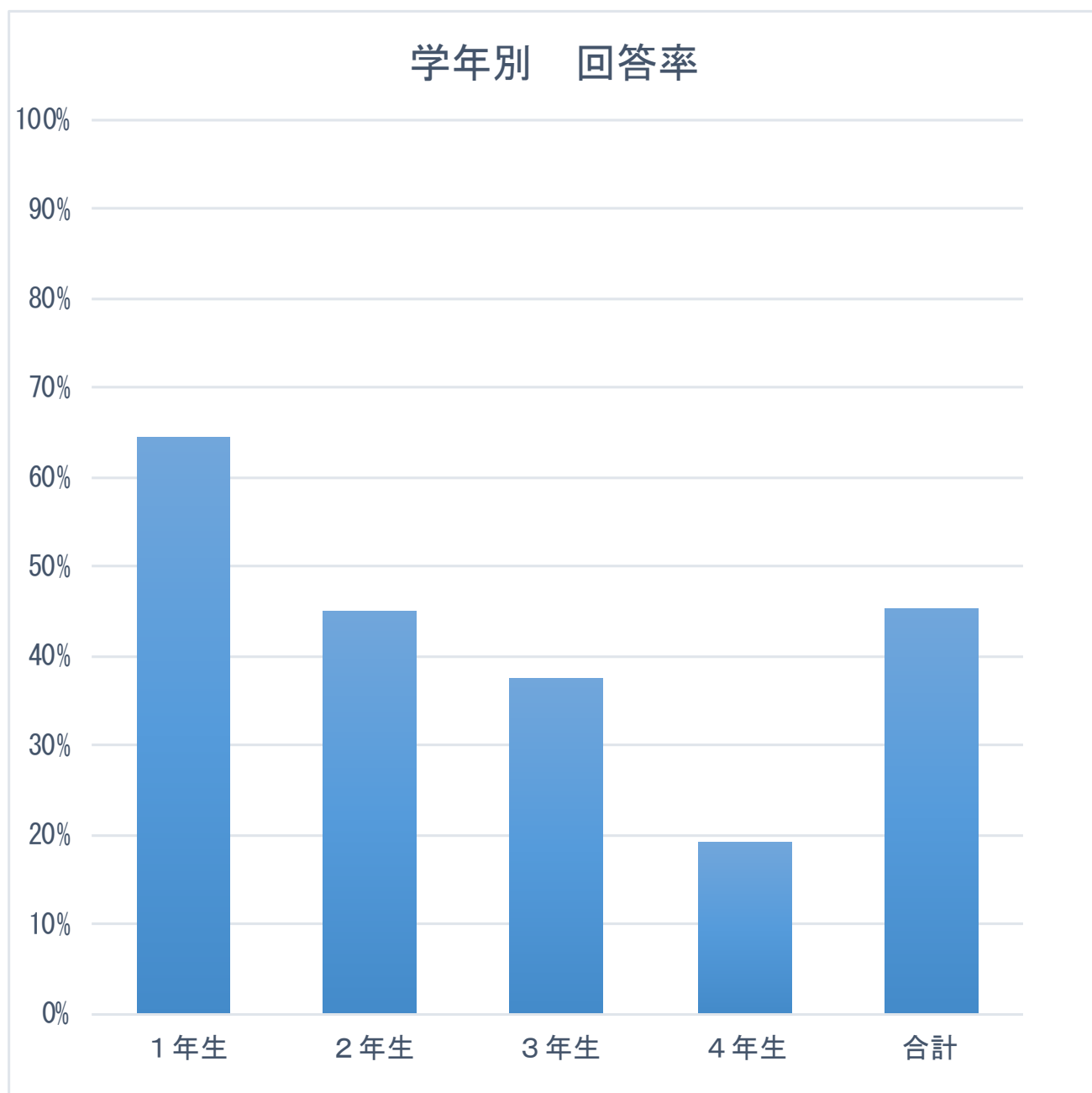
アンケート実施時期	回答対象総数	回答数	回答率	備考
2016年度 前期	20,935	14,717	70.3%	
2016年度 後期	20,659	13,387	64.8%	
2017年度 前期	24,482	16,256	66.4%	
2017年度 後期	22,694	11,691	51.5%	Webアンケート開始
2018年度 春学期	25,130	12,174	48.4%	
2018年度 秋学期	23,967	8,934	37.3%	
2019年度 春学期	25,760	13,031	50.6%	
2019年度 秋学期	25,053	9,060	36.2%	
2020年度 春学期	26,880	12,180	45.3%	オンライン授業

Ⅲ 学科別回答率



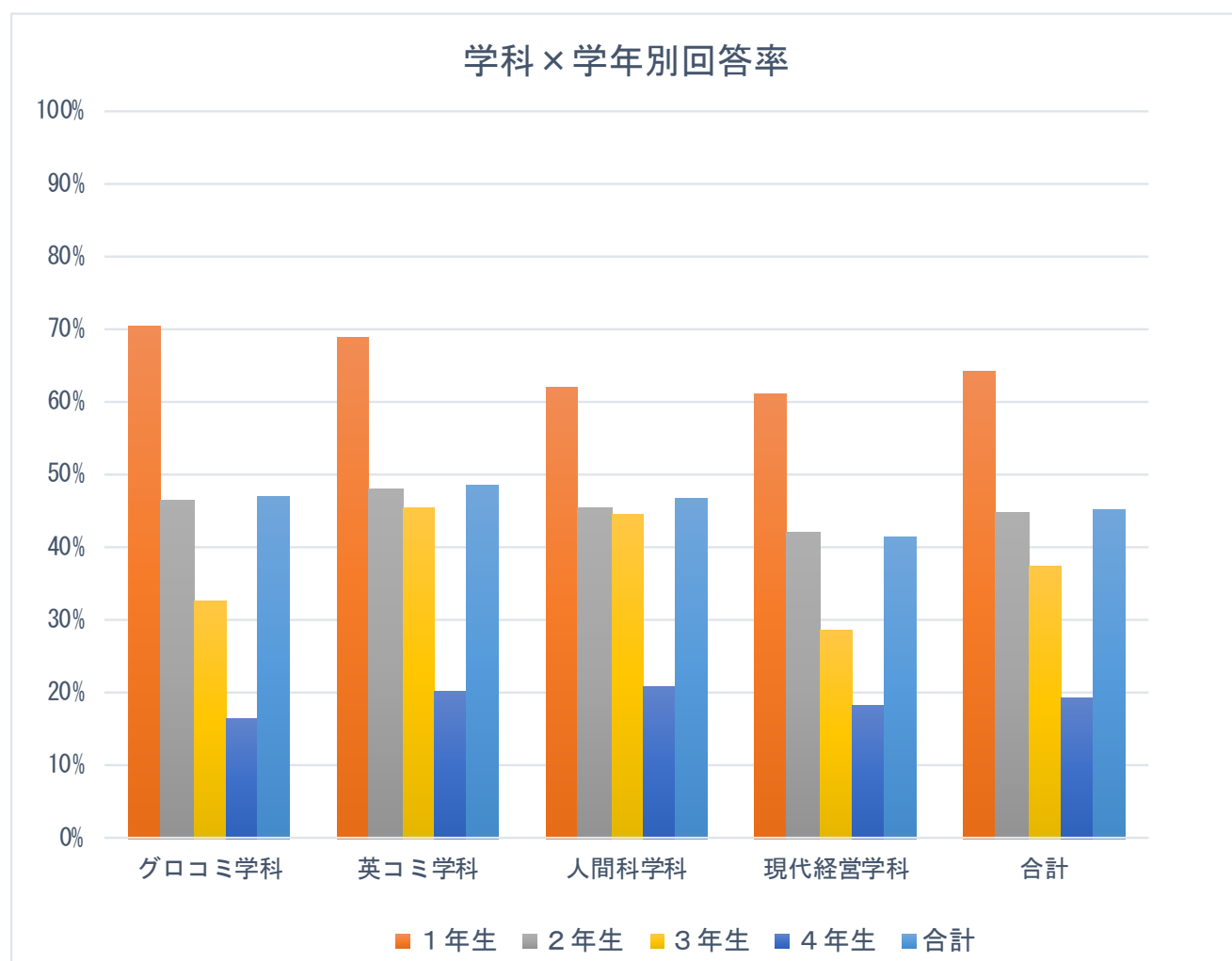
	合計	回答	無回答	回答率
グロコミ学科	4,651	2,195	2,456	47.2%
英語コミ学科	4,935	2,394	2,541	48.5%
人間科学科	8,340	3,891	4,449	46.7%
現代経営学科	8,954	3,700	5,254	41.3%
合計	26,880	12,180	14,700	45.3%

IV 学年別回答率



	合計	回答	無回答	回答率
1年生	8,555	5,506	3,049	64.4%
2年生	8,292	3,725	4,567	44.9%
3年生	5,595	2,098	3,497	37.5%
4年生	4,438	851	3,587	19.2%
合計	26,880	12,180	14,700	45.3%

V 学科×学年別回答率



	対象数	回答数	1年生	2年生	3年生	4年生	合計
対象数			8,555	8,292	5,595	4,438	26,880
回答数			5,506	3,725	2,098	851	12,180
グロコミ学科	4,651	2,195	70.5%	46.3%	32.7%	16.5%	47.2%
英コミ学科	4,935	2,394	69.0%	47.9%	45.6%	20.2%	48.5%
人間科学科	8,340	3,891	61.9%	45.5%	44.5%	20.7%	46.7%
現代経営学科	8,954	3,700	61.0%	42.0%	28.6%	18.4%	41.3%
合計	26,880	12,180	64.4%	44.9%	37.5%	19.2%	45.3%

●アンケート対象件数

	1年生	2年生	3年生	4年生	合計
グローバル・コミュニケーション学科	1,538	1,509	901	703	4,651
英語コミュニケーション学科	1,431	1,544	1,065	895	4,935
人間科学科	2,751	2,473	1,760	1,356	8,340
現代経営学科	2,835	2,766	1,869	1,484	8,954
総計	8,555	8,292	5,595	4,438	26,880

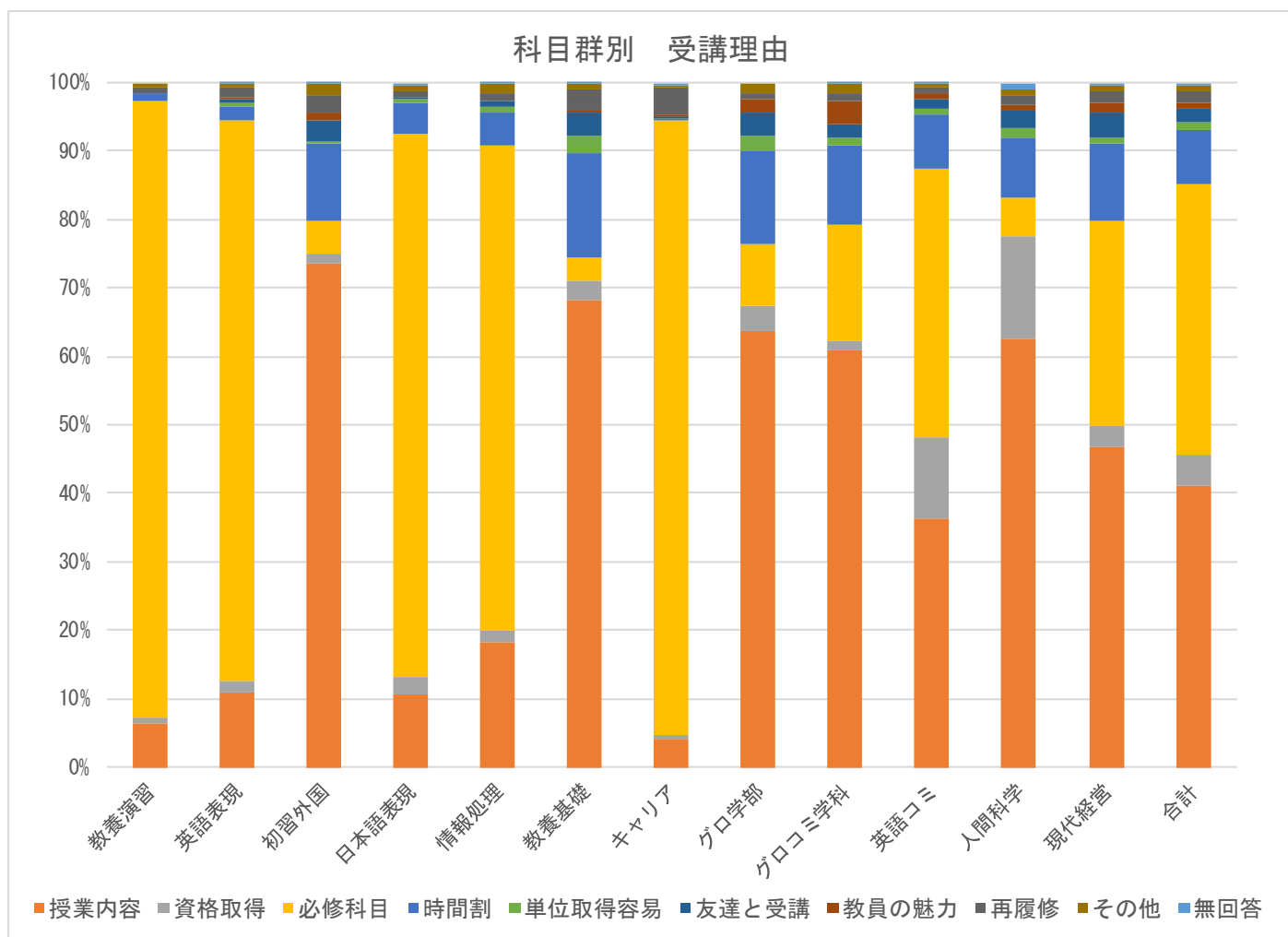
●アンケート回答件数

	1年生	2年生	3年生	4年生	合計
グローバル・コミュニケーション学科	1,085	699	295	116	2,195
英語コミュニケーション学科	988	739	486	181	2,394
人間科学科	1,703	1,124	783	281	3,891
現代経営学科	1,730	1,163	534	273	3,700
総計	5,506	3,725	2,098	851	12,180

VI 全体・科目群別ほか集計結果

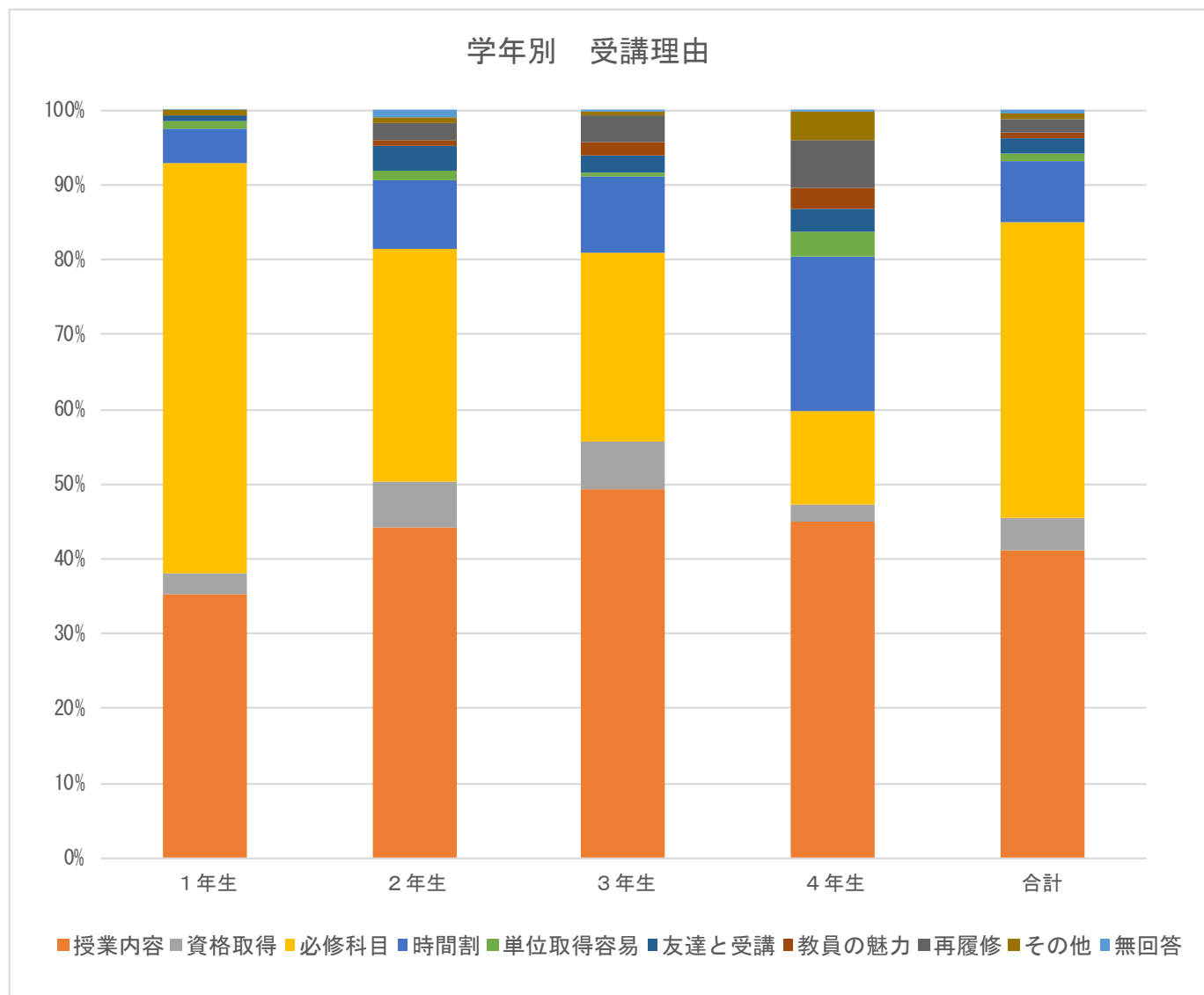
問 1-1. この科目を受講した理由を教えてください。

科目群別集計



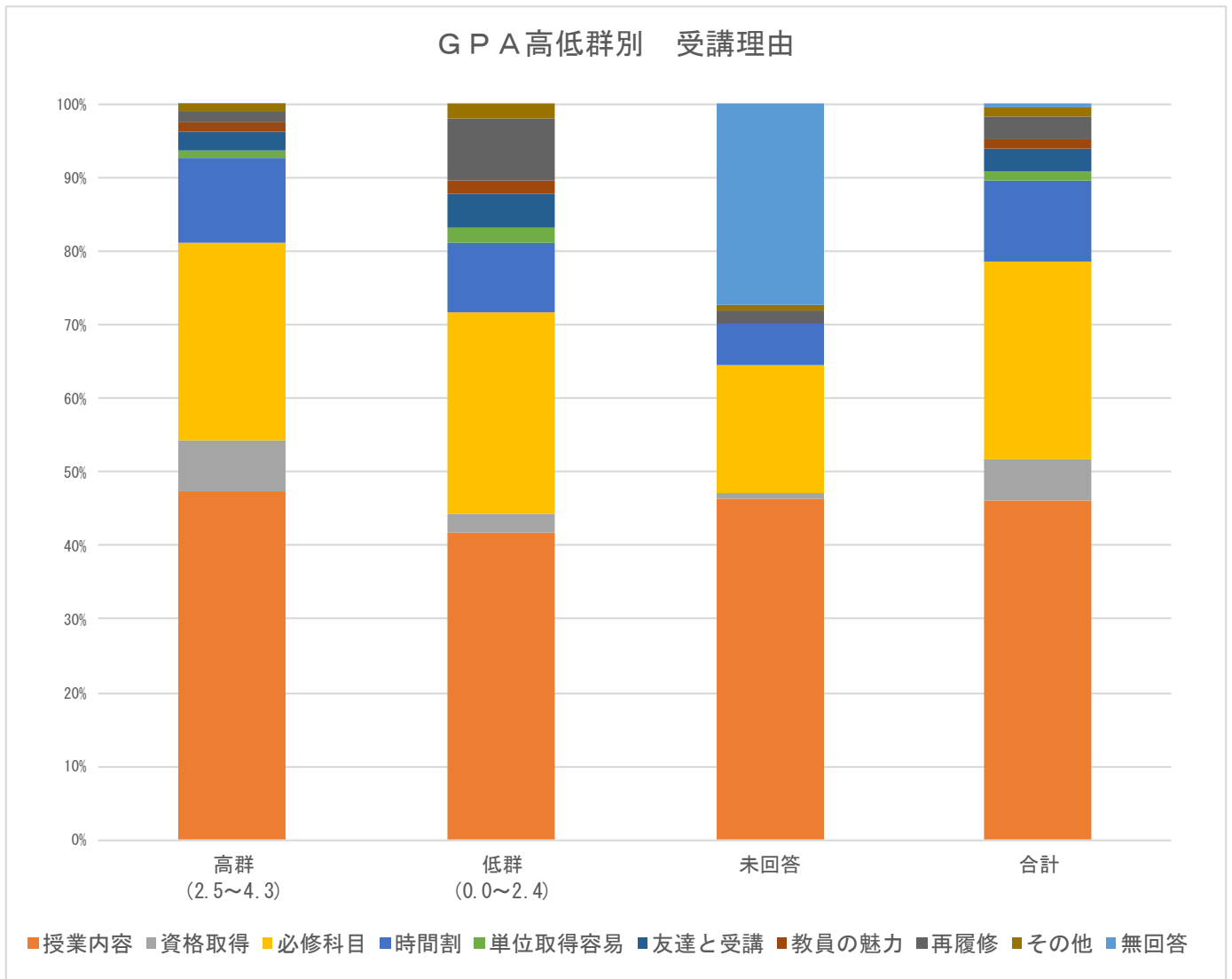
	合計	授業内容	資格取得	必修科目	時間割	単位取得容易	友達と受講	教員の魅力	再履修	その他	無回答
教養演習	492	6.5%	0.8%	90.0%	1.0%	0.0%	0.0%	0.0%	1.0%	0.6%	0.0%
英語表現	2,677	10.9%	1.8%	81.9%	1.9%	0.6%	0.5%	0.4%	1.3%	0.6%	0.2%
初習外国	739	73.6%	1.4%	4.9%	11.2%	0.4%	3.1%	1.0%	2.6%	1.8%	0.1%
日本語表現	242	10.7%	2.5%	79.3%	4.6%	0.4%	0.4%	0.0%	0.8%	0.8%	0.4%
情報処理	552	18.3%	1.6%	71.0%	4.7%	0.7%	0.9%	0.0%	1.3%	1.3%	0.2%
教養基礎	1,852	68.4%	2.7%	3.5%	15.2%	2.7%	3.3%	0.4%	2.9%	1.0%	0.1%
キャリア	587	4.3%	0.5%	89.8%	0.2%	0.2%	0.2%	0.3%	3.9%	0.3%	0.3%
グロ学部	563	63.6%	3.9%	8.9%	13.7%	2.3%	3.4%	1.8%	0.9%	1.6%	0.0%
グロコミ学科	540	60.9%	1.5%	16.9%	11.7%	0.9%	2.0%	3.3%	1.3%	1.3%	0.2%
英語コミ	650	36.5%	11.7%	39.4%	7.9%	0.8%	1.5%	0.8%	0.8%	0.6%	0.2%
人間科学	1,657	62.5%	15.1%	5.6%	8.9%	1.2%	2.5%	1.0%	1.3%	0.8%	1.0%
現代経営	1,629	46.7%	3.3%	29.9%	11.4%	0.9%	3.6%	1.5%	1.6%	0.9%	0.3%
合計	12,180	41.1%	4.4%	39.6%	8.1%	1.1%	2.0%	0.8%	1.7%	0.9%	0.3%

学年別集計



	合計	授業内容	資格取得	必修科目	時間割	単位取得容易	友達と受講	教員の魅力	再履修	その他	無回答
1年生	5,506	35.2%	2.9%	54.9%	4.6%	0.8%	0.8%	0.2%	0.0%	0.6%	0.0%
2年生	3,725	44.3%	6.1%	31.1%	9.1%	1.3%	3.4%	0.8%	2.2%	0.9%	0.8%
3年生	2,098	49.4%	6.3%	25.4%	10.3%	0.5%	2.3%	1.7%	3.5%	0.6%	0.1%
4年生	851	45.0%	2.4%	12.3%	20.7%	3.3%	3.1%	2.9%	6.5%	3.6%	0.2%
合計	12,180	41.1%	4.4%	39.6%	8.1%	1.1%	2.0%	0.8%	1.7%	0.9%	0.3%

GPA 高低群別集計

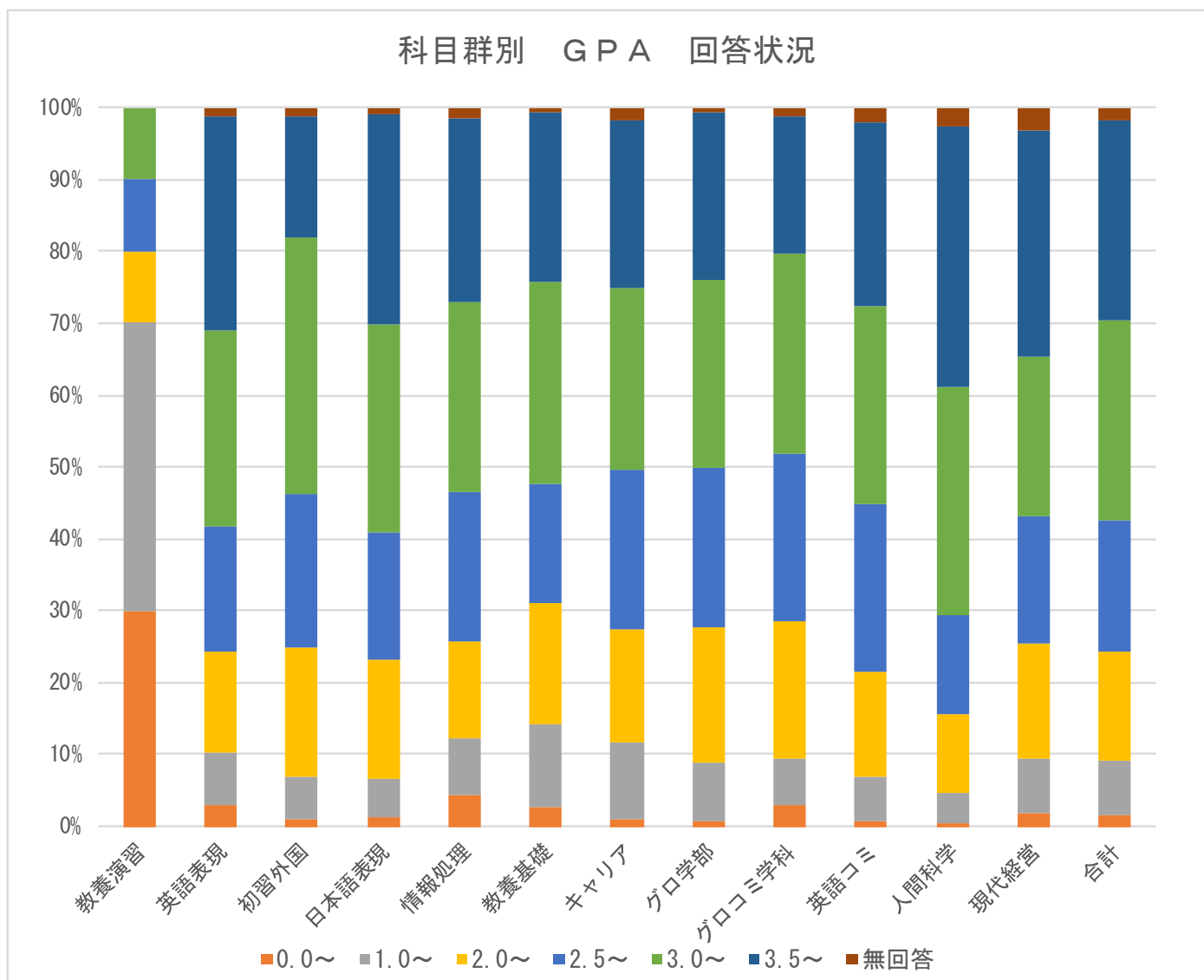


	合計	授業内容	資格取得	必修科目	時間割	単位取得容易	友達と受講	教員の魅力	再履修	その他	無回答
高群 (2.5~4.3)	4,939	47.4%	6.8%	27.0%	11.6%	1.1%	2.6%	1.3%	1.5%	0.9%	0.0%
低群 (0.0~2.4)	1,614	41.6%	2.7%	27.5%	9.4%	2.0%	4.7%	1.8%	8.4%	2.0%	0.0%
未回答	121	46.3%	0.8%	17.4%	5.8%	0.0%	0.0%	0.0%	1.7%	0.8%	27.3%
合計	6,674	46.0%	5.7%	26.9%	10.9%	1.3%	3.0%	1.4%	3.1%	1.2%	0.5%

※GPAは1年生は集計対象外

問 1-2. あなたの現在のおおよその通算 GPA を教えてください(1年生は未記入で構いません)。

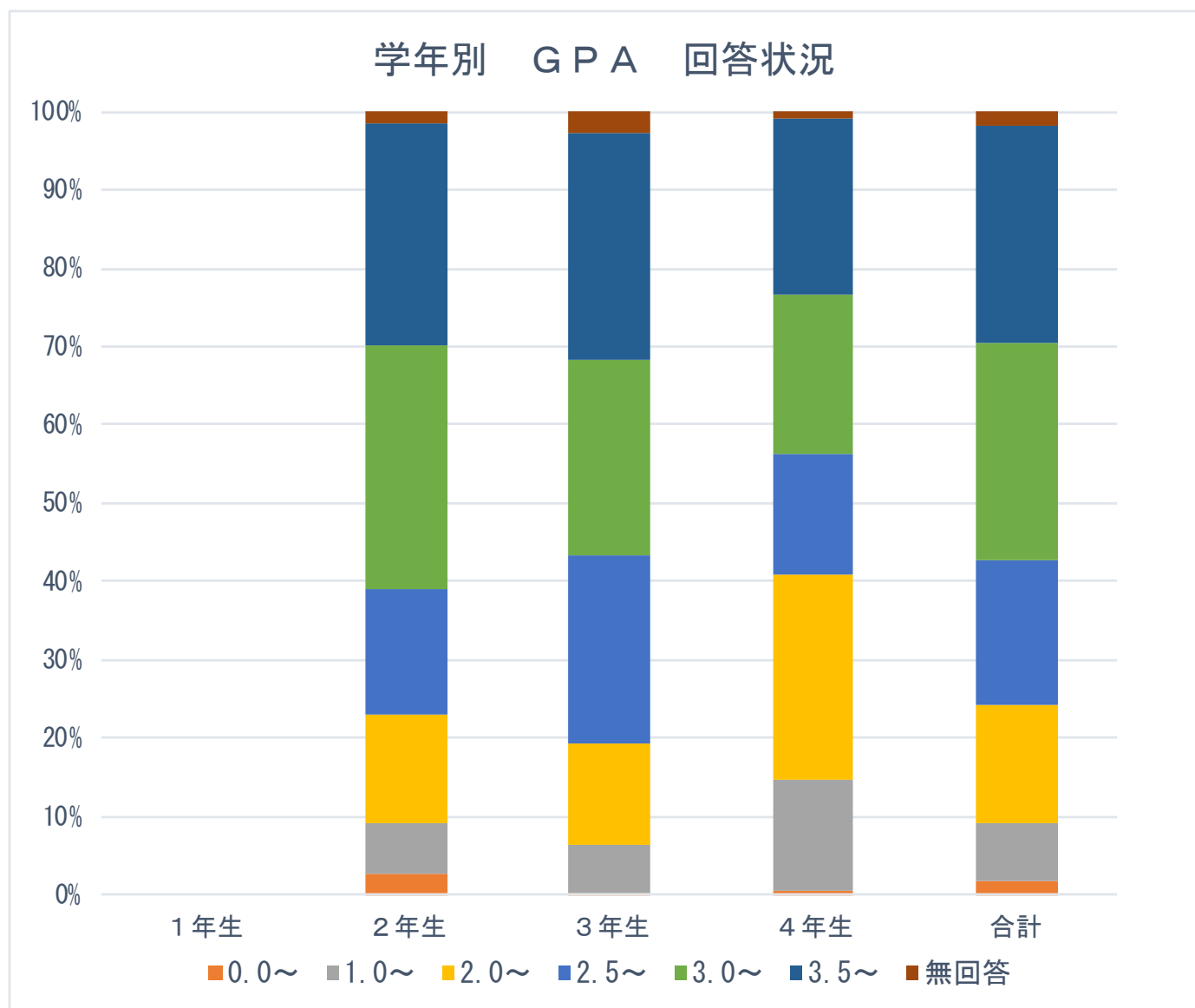
科目群別集計



	合計	0.0~	1.0~	2.0~	2.5~	3.0~	3.5~	無回答
教養演習	10	30.0%	40.0%	10.0%	10.0%	10.0%	0.0%	0.0%
英語表現	806	2.9%	7.4%	14.0%	17.4%	27.4%	29.8%	1.1%
初習外国	310	1.0%	5.8%	18.1%	21.3%	35.8%	16.8%	1.3%
日本語表現	242	1.2%	5.4%	16.5%	17.8%	28.9%	29.3%	0.8%
情報処理	140	4.3%	7.9%	13.6%	20.7%	26.4%	25.7%	1.4%
教養基礎	833	2.8%	11.4%	16.8%	16.8%	28.0%	23.5%	0.7%
キャリア	587	1.0%	10.7%	15.7%	22.3%	25.2%	23.3%	1.7%
グロ学部	408	0.7%	8.1%	18.9%	22.3%	26.0%	23.3%	0.7%
グロコミ学科	404	3.0%	6.4%	19.1%	23.3%	28.0%	19.1%	1.2%
英語コミ	514	0.6%	6.4%	14.6%	23.2%	27.6%	25.5%	2.1%
人間科学	1,346	0.4%	4.2%	11.0%	13.8%	31.8%	36.1%	2.7%
現代経営	1,074	1.8%	7.7%	15.9%	17.7%	22.3%	31.6%	3.1%
合計	6,674	1.6%	7.4%	15.1%	18.4%	27.7%	27.9%	1.8%

※GPAは1年生は集計対象外

学年別集計

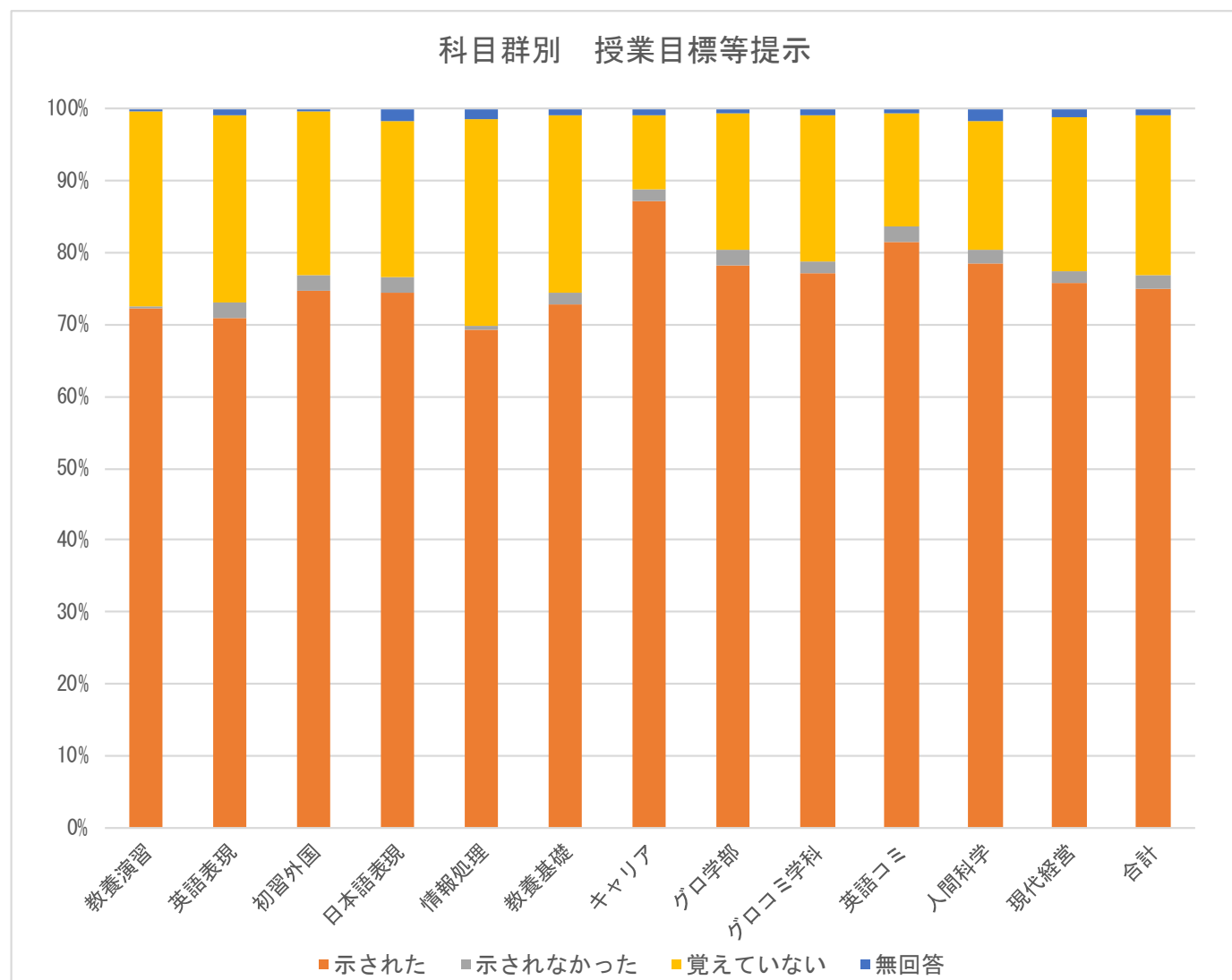


	合計	0.0~	1.0~	2.0~	2.5~	3.0~	3.5~	無回答
1年生								
2年生	3,725	2.7%	6.6%	13.9%	16.0%	30.9%	28.5%	1.5%
3年生	2,098	0.2%	6.2%	12.9%	24.0%	25.1%	28.9%	2.8%
4年生	851	0.6%	14.1%	26.2%	15.4%	20.3%	22.4%	0.9%
合計	6,674	1.6%	7.4%	15.1%	18.4%	27.7%	27.9%	1.8%

※GPAは1年生は集計対象外

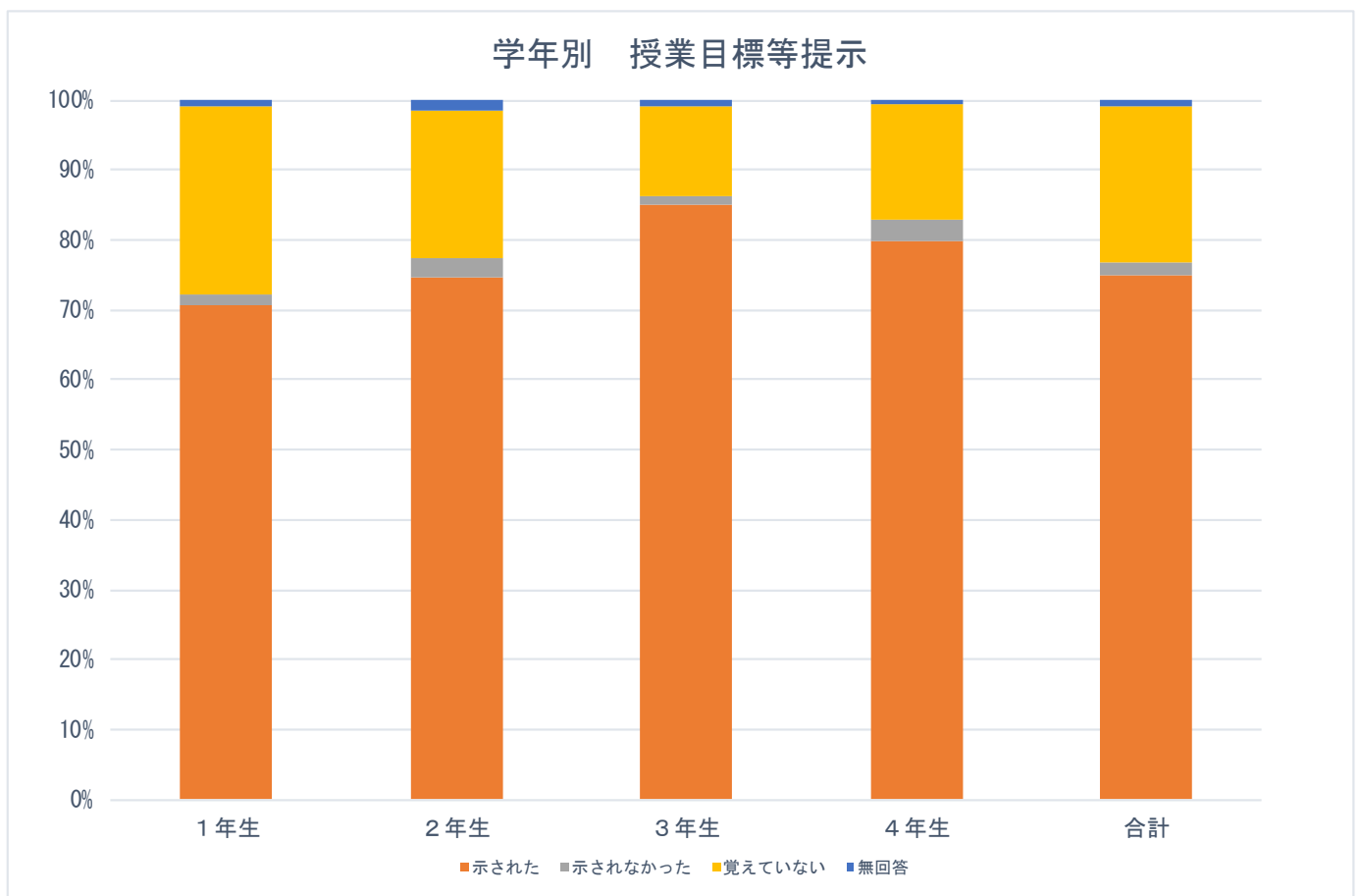
問 2-1. 担当教員は、初回授業で、授業のねらい・目的・到達目標等、シラバスに記載してある内容の変更点を含めた説明が示されましたか。

科目群別集計



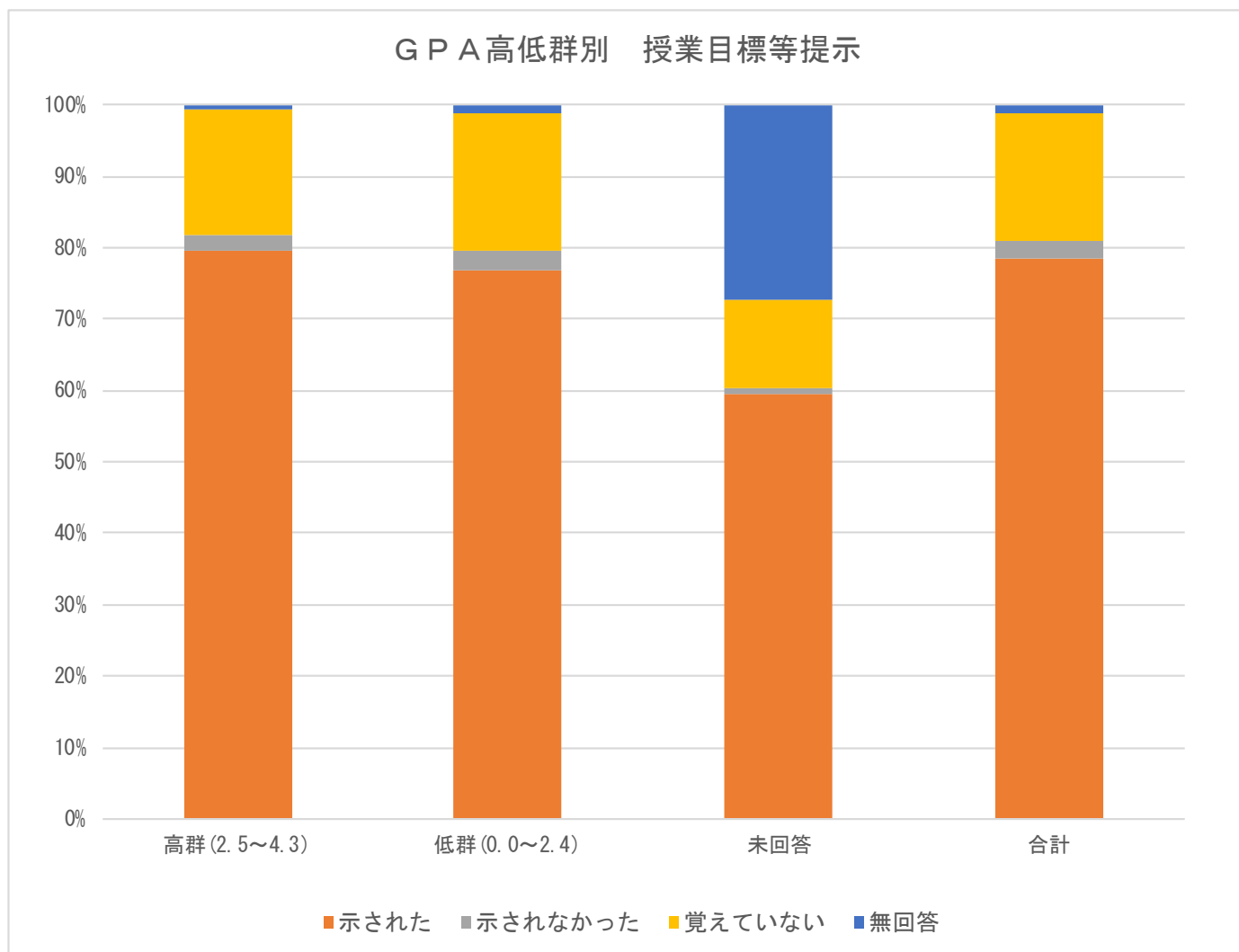
	合計	示された	示されなかった	覚えていない	無回答
教養演習	492	72.2%	0.4%	27.0%	0.4%
英語表現	2,677	70.8%	2.3%	25.9%	1.0%
初習外国	739	74.7%	2.0%	22.9%	0.4%
日本語表現	242	74.4%	2.1%	21.9%	1.7%
情報処理	552	69.2%	0.7%	28.6%	1.5%
教養基礎	1,852	72.7%	1.8%	24.6%	0.9%
キャリア	587	87.1%	1.7%	10.4%	0.9%
グロ学部	563	78.2%	2.3%	19.0%	0.5%
グロコミ学科	540	77.2%	1.7%	20.2%	0.9%
英語コミ	650	81.5%	2.2%	15.7%	0.6%
人間科学	1,657	78.5%	1.9%	17.9%	1.8%
現代経営	1,629	75.7%	1.8%	21.3%	1.2%
合計	12,180	75.1%	1.9%	22.0%	1.0%

学年別集計



	合計	示された	示されなかった	覚えていない	無回答
1年生	5,506	70.8%	1.3%	27.0%	0.9%
2年生	3,725	74.7%	2.7%	21.2%	1.5%
3年生	2,098	84.9%	1.4%	12.8%	0.9%
4年生	851	79.8%	3.1%	16.7%	0.5%
合計	12,180	75.1%	1.9%	22.0%	1.0%

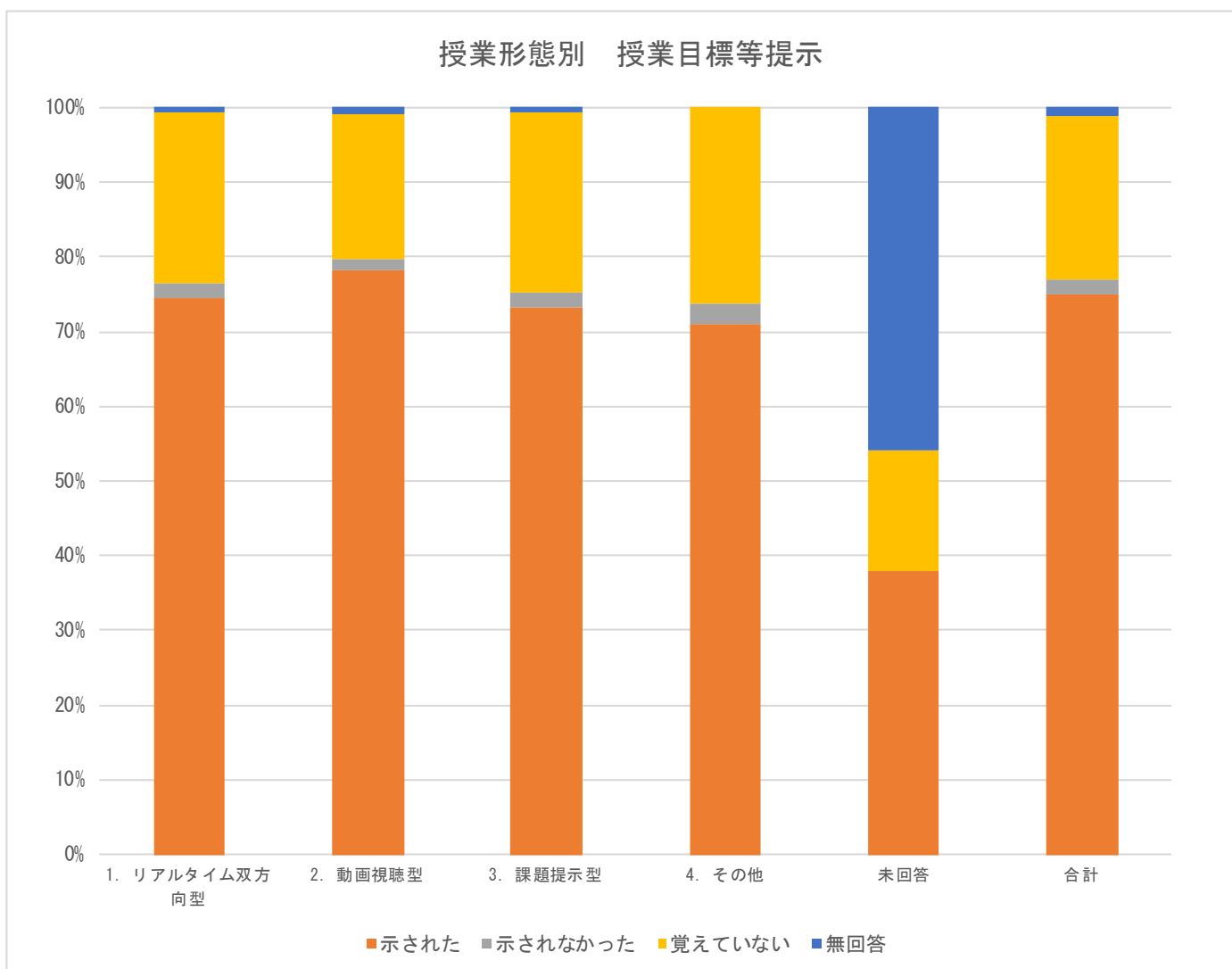
GPA 高低群別集計



	合計	示された	示されなかった	覚えていない	無回答
高群 (2.5~4.3)	4,939	79.6%	2.2%	17.7%	0.5%
低群 (0.0~2.4)	1,614	76.7%	3.0%	19.2%	1.1%
未回答	121	59.5%	0.8%	12.4%	27.3%
合計	6,674	78.5%	2.3%	18.0%	1.2%

※GPAは1年生は集計対象外

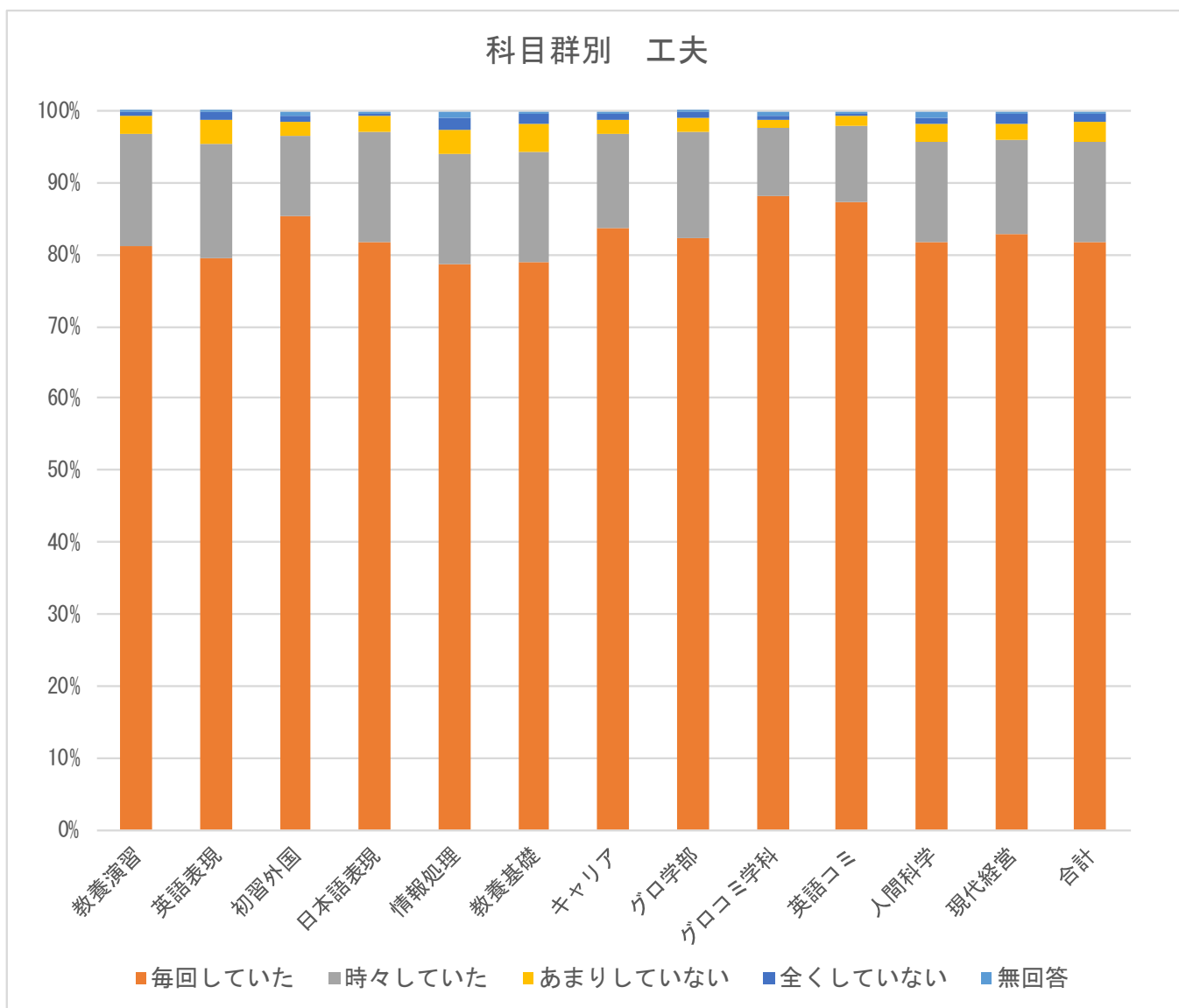
授業形態別



	合計	示された	示されなかった	覚えていない	無回答
1. リアルタイム双方向型	1,873	74.4%	2.2%	22.7%	0.7%
2. 動画視聴型	4,637	78.2%	1.5%	19.5%	0.9%
3. 課題提示型	5,448	73.3%	2.1%	23.9%	0.7%
4. その他	148	71.0%	2.7%	26.4%	0.0%
未回答	74	37.8%	0.0%	16.2%	46.0%
合計	12,180	75.1%	1.9%	22.0%	1.0%

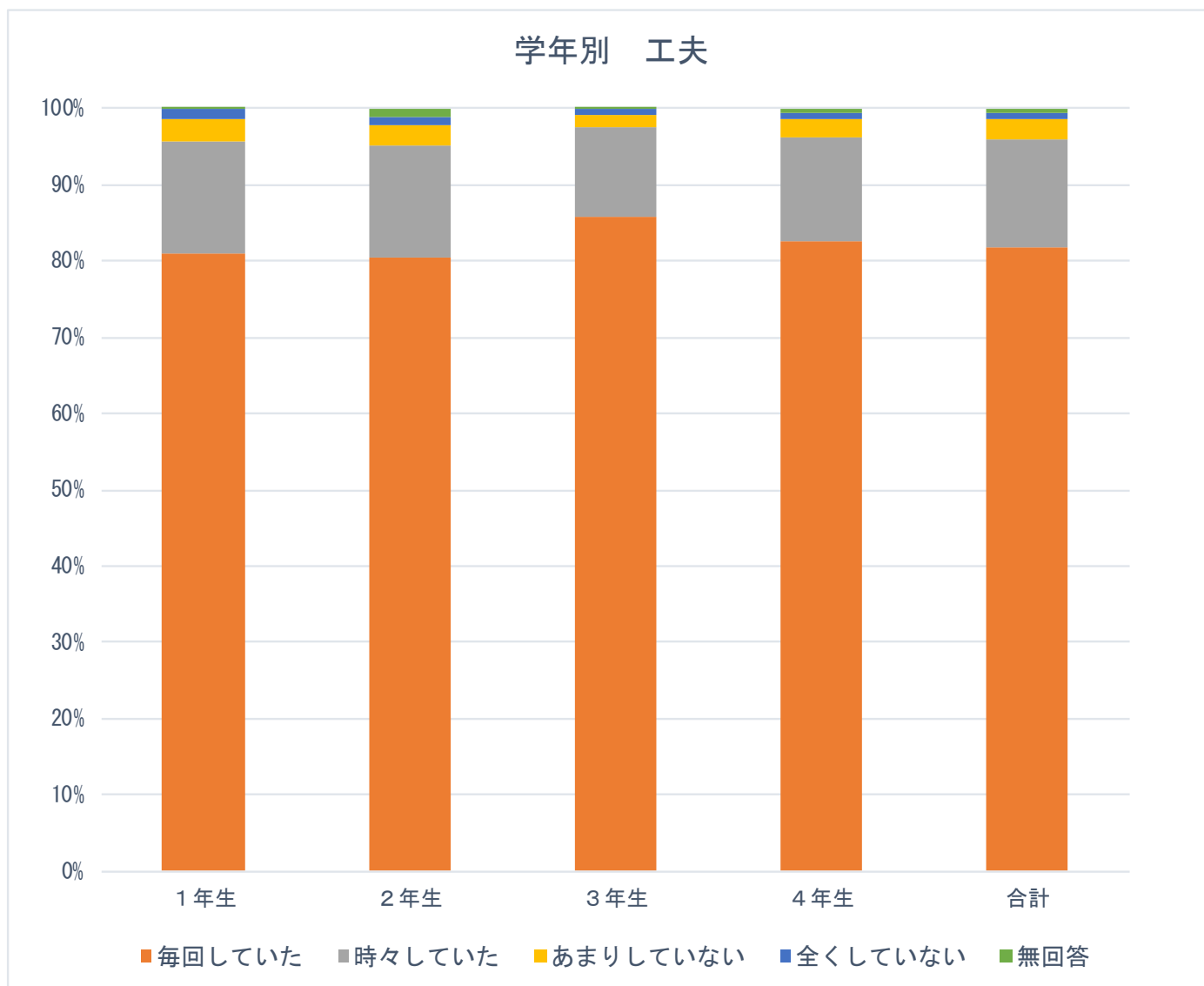
問 2-2. 担当教員は、学生に事前・事後学習を促す工夫をしたり（教材のアーカイブ・過去資料の配布・参考資料の提示など）、課題や宿題を出したりしていましたか。

科目群別集計



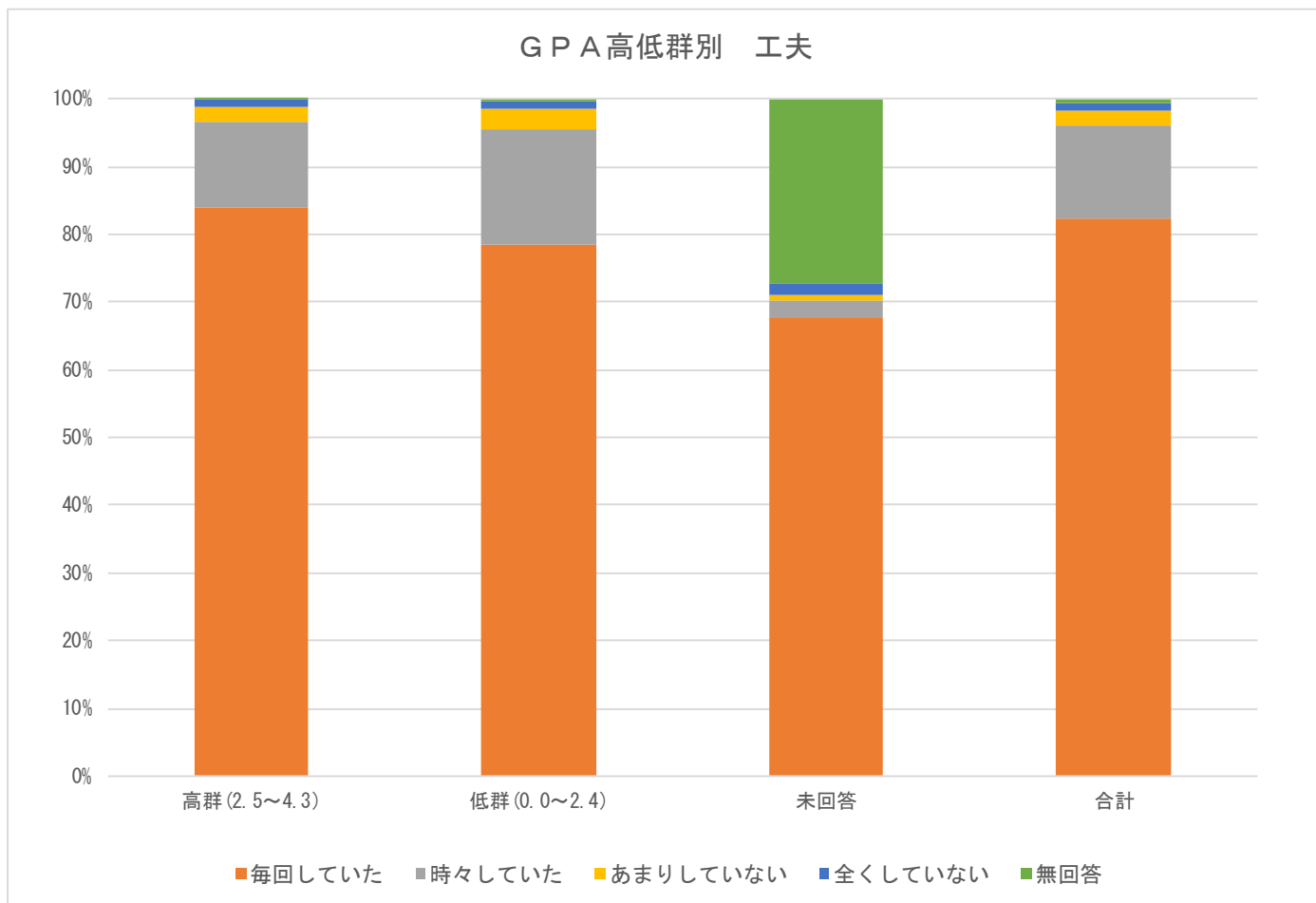
	合計	毎回していた	時々していた	あまりしていない	全くしていない	無回答
教養演習	492	81.1%	15.7%	2.4%	0.6%	0.2%
英語表現	2,677	79.6%	15.8%	3.3%	1.1%	0.2%
初習外国	739	85.4%	11.1%	2.0%	0.8%	0.7%
日本語表現	242	81.8%	15.3%	2.1%	0.4%	0.4%
情報処理	552	78.8%	15.2%	3.4%	1.6%	0.9%
教養基礎	1,852	79.1%	15.1%	4.0%	1.6%	0.3%
キャリア	587	83.8%	13.0%	1.9%	0.9%	0.5%
グロ学部	563	82.2%	14.9%	1.8%	0.9%	0.2%
グロコミ学科	540	88.2%	9.6%	1.1%	0.6%	0.6%
英語コミ	650	87.2%	10.6%	1.5%	0.3%	0.3%
人間科学	1,657	81.7%	14.1%	2.4%	0.8%	1.1%
現代経営	1,629	82.8%	13.2%	2.3%	1.2%	0.5%
合計	12,180	81.8%	14.0%	2.7%	1.0%	0.5%

学年別集計



	合計	毎回していた	時々していた	あまりしていない	全くしていない	無回答
1年生	5,506	81.0%	14.6%	3.0%	1.1%	0.2%
2年生	3,725	80.5%	14.5%	2.9%	1.1%	1.1%
3年生	2,098	85.7%	11.8%	1.7%	0.7%	0.1%
4年生	851	82.6%	13.6%	2.2%	0.8%	0.7%
合計	12,180	81.8%	14.0%	2.7%	1.0%	0.5%

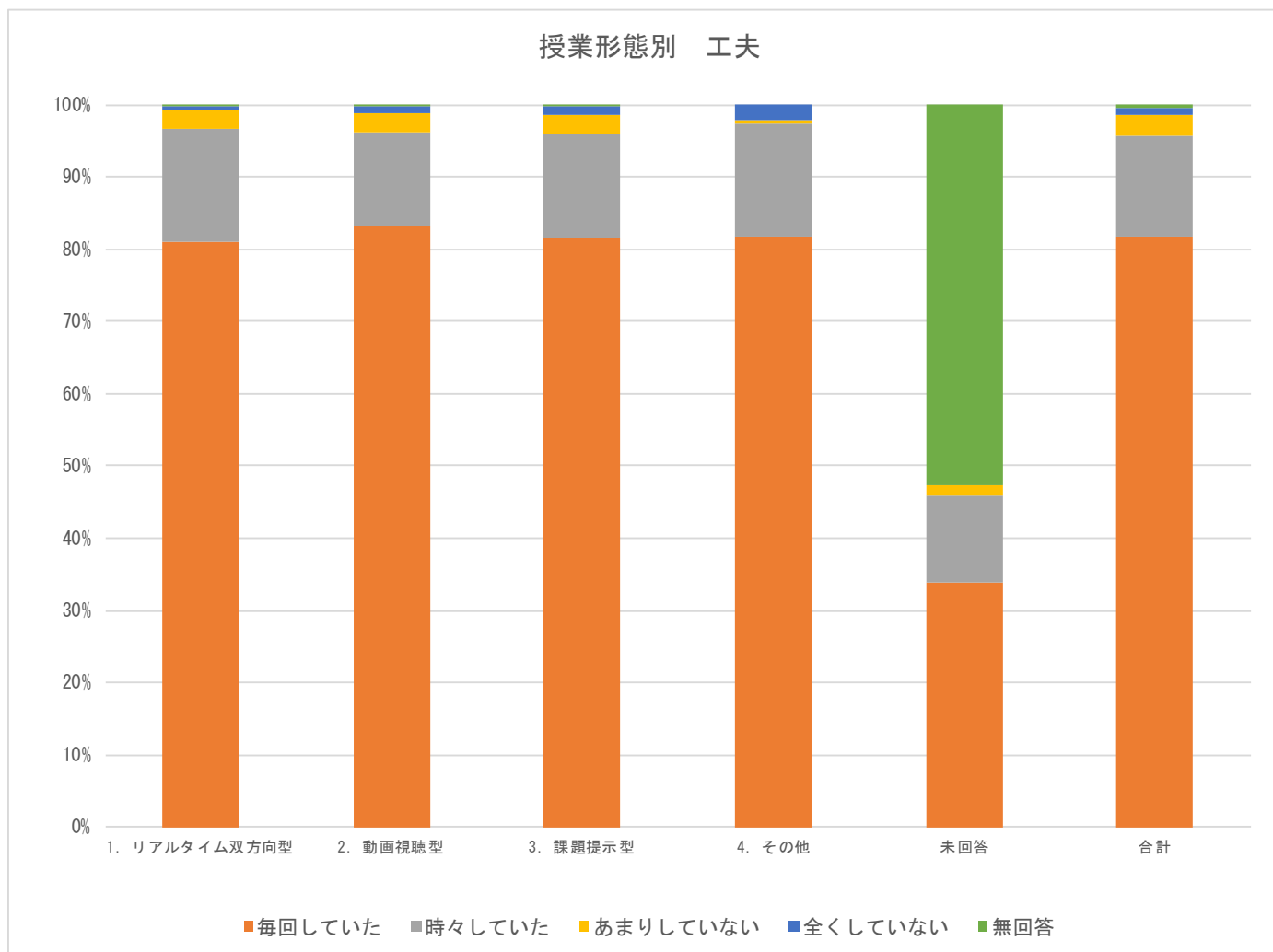
GPA 高低群別集計



	合計	毎回していた	時々していた	あまりしていない	全くしていない	無回答
高群 (2.5~4.3)	4,939	84.1%	12.7%	2.2%	0.9%	0.2%
低群 (0.0~2.4)	1,614	78.4%	17.0%	3.2%	1.1%	0.4%
未回答	121	67.8%	2.5%	0.8%	1.7%	27.3%
合計	6,674	82.4%	13.6%	2.4%	0.9%	0.7%

※GPAは1年生は集計対象外

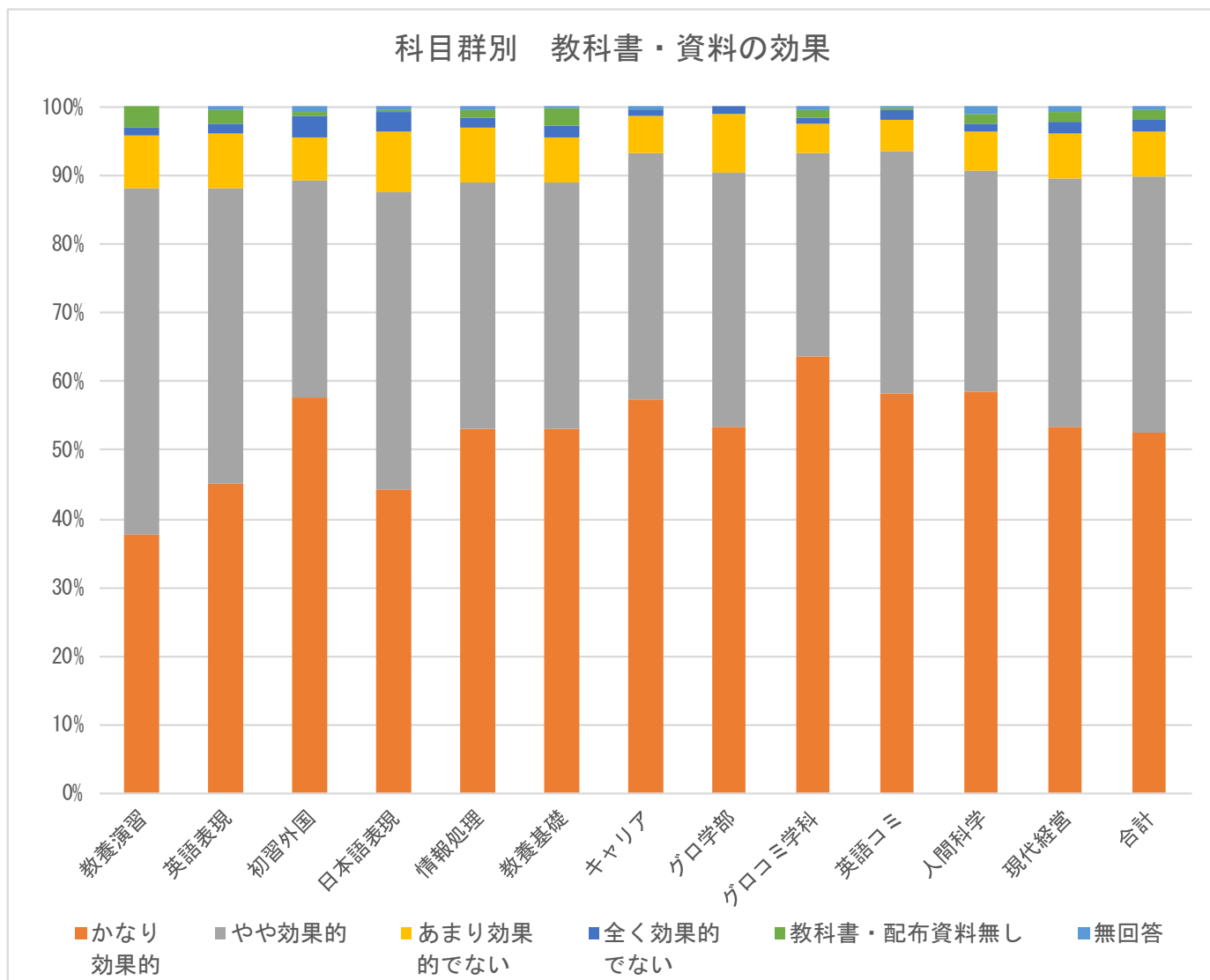
授業形態別



	合計	毎回していた	時々していた	あまりしていない	全くしていない	無回答
1. リアルタイム双方向型	1,873	80.9%	15.8%	2.5%	0.7%	0.1%
2. 動画視聴型	4,637	83.2%	13.0%	2.7%	1.0%	0.2%
3. 課題提示型	5,448	81.5%	14.3%	2.8%	1.1%	0.2%
4. その他	148	81.8%	15.5%	0.7%	2.0%	0.0%
未回答	74	33.8%	12.2%	1.4%	0.0%	52.7%
合計	12,180	81.8%	14.0%	2.7%	1.0%	0.5%

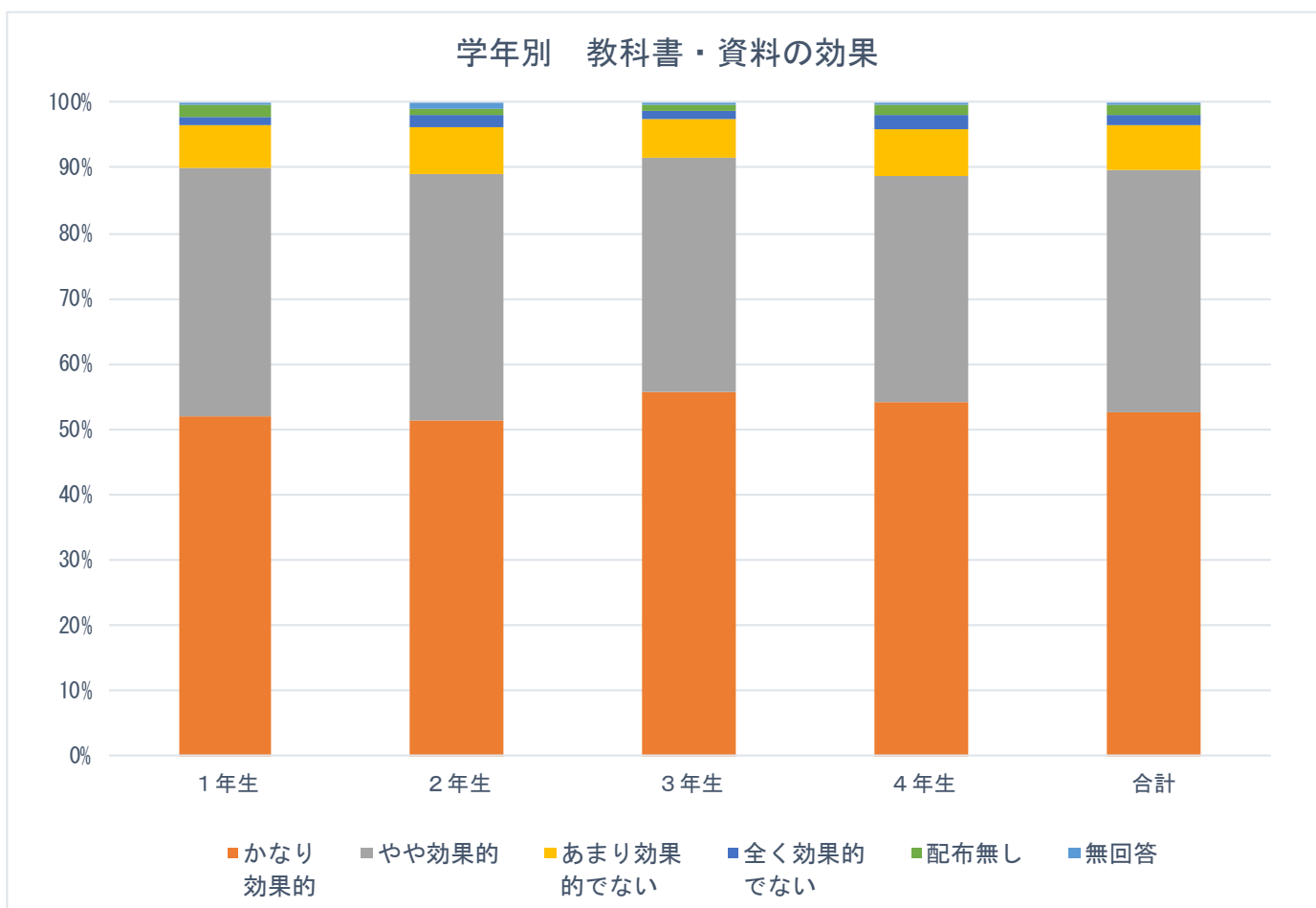
問 2-3. 担当教員が配布（提示）した資料あるいは使用した教科書は、授業内容を理解する上で効果的でしたか。

科目群別集計



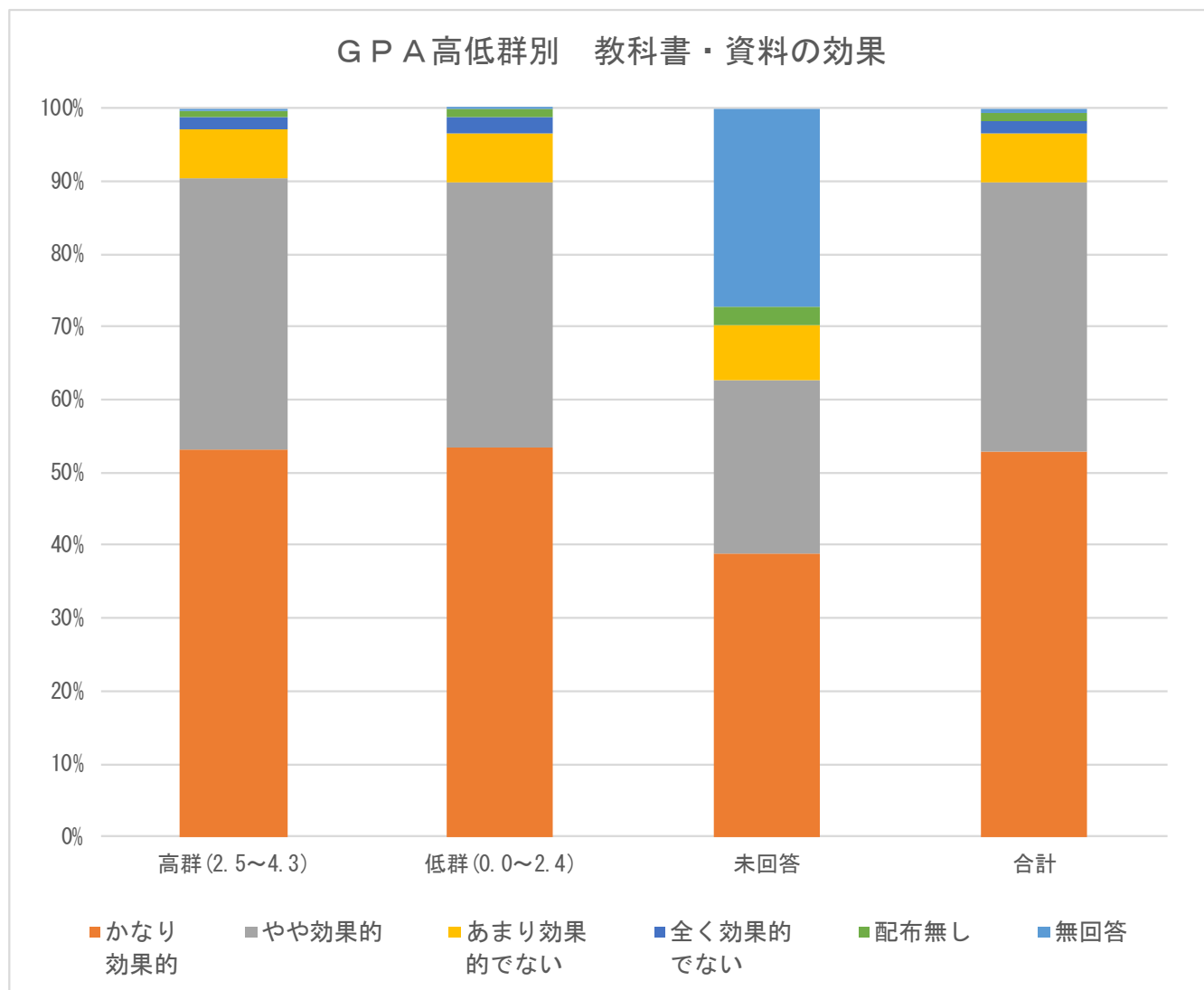
	合計	かなり効果的	やや効果的	あまり効果的でない	全く効果的でない	教科書・配布資料無し	無回答
教養演習	492	37.6%	50.6%	7.7%	1.0%	3.1%	0.0%
英語表現	2,677	45.1%	43.0%	8.1%	1.3%	2.0%	0.5%
初習外国	739	57.7%	31.7%	6.2%	3.3%	0.5%	0.7%
日本語表現	242	44.2%	43.4%	8.7%	2.9%	0.4%	0.4%
情報処理	552	53.1%	36.1%	7.8%	1.6%	0.9%	0.5%
教養基礎	1,852	53.1%	36.0%	6.5%	1.7%	2.5%	0.2%
キャリア	587	57.4%	36.0%	5.3%	0.9%	0.2%	0.3%
グロ学部	563	53.3%	37.1%	8.5%	1.1%	0.0%	0.0%
グロコミ学科	540	63.5%	29.8%	4.3%	0.7%	1.3%	0.4%
英語コミ	650	58.3%	35.2%	4.6%	1.5%	0.2%	0.2%
人間科学	1,657	58.4%	32.4%	5.7%	1.1%	1.3%	1.2%
現代経営	1,629	53.4%	36.2%	6.5%	1.6%	1.7%	0.6%
合計	12,180	52.5%	37.3%	6.7%	1.5%	1.5%	0.5%

学年別集計



	合計	かなり効果的	やや効果的	あまり効果的でない	全く効果的でない	配布無し	無回答
1年生	5,506	52.0%	37.9%	6.6%	1.2%	2.1%	0.3%
2年生	3,725	51.3%	37.8%	7.1%	2.0%	0.9%	1.0%
3年生	2,098	55.6%	35.9%	6.0%	1.1%	1.1%	0.3%
4年生	851	54.2%	34.6%	7.2%	2.4%	1.3%	0.5%
合計	12,180	52.5%	37.3%	6.7%	1.5%	1.5%	0.5%

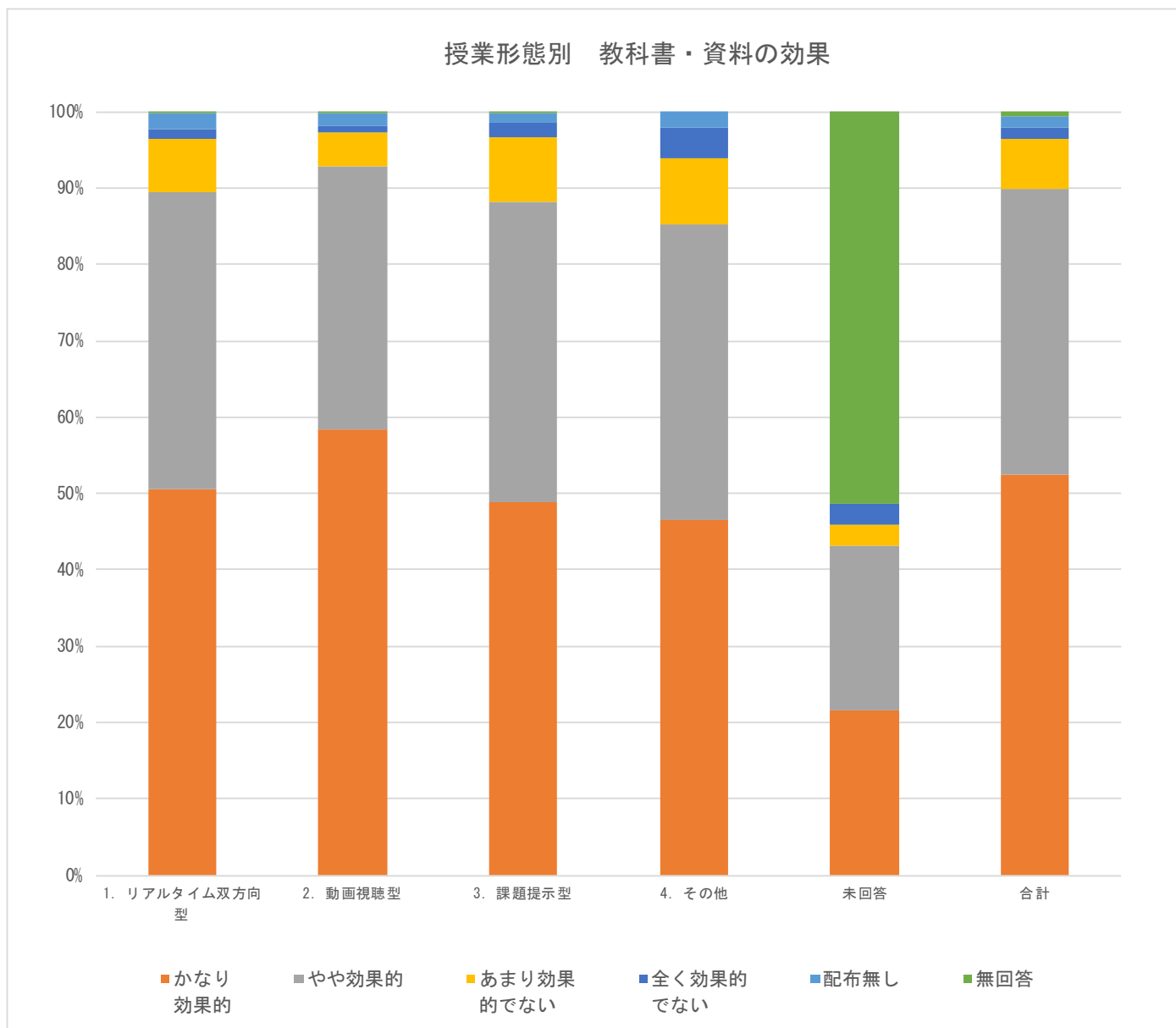
GPA 高低群別集計



	合計	かなり効果的	やや効果的	あまり効果的でない	全く効果的でない	配布無し	無回答
高群 (2.5~4.3)	4,939	53.2%	37.2%	6.8%	1.6%	0.9%	0.2%
低群 (0.0~2.4)	1,614	53.4%	36.4%	6.7%	2.3%	1.1%	0.1%
未回答	121	38.8%	24.0%	7.4%	0.0%	2.5%	27.3%
合計	6,674	53.0%	36.8%	6.8%	1.7%	1.0%	0.7%

※GPAは1年生は集計対象外

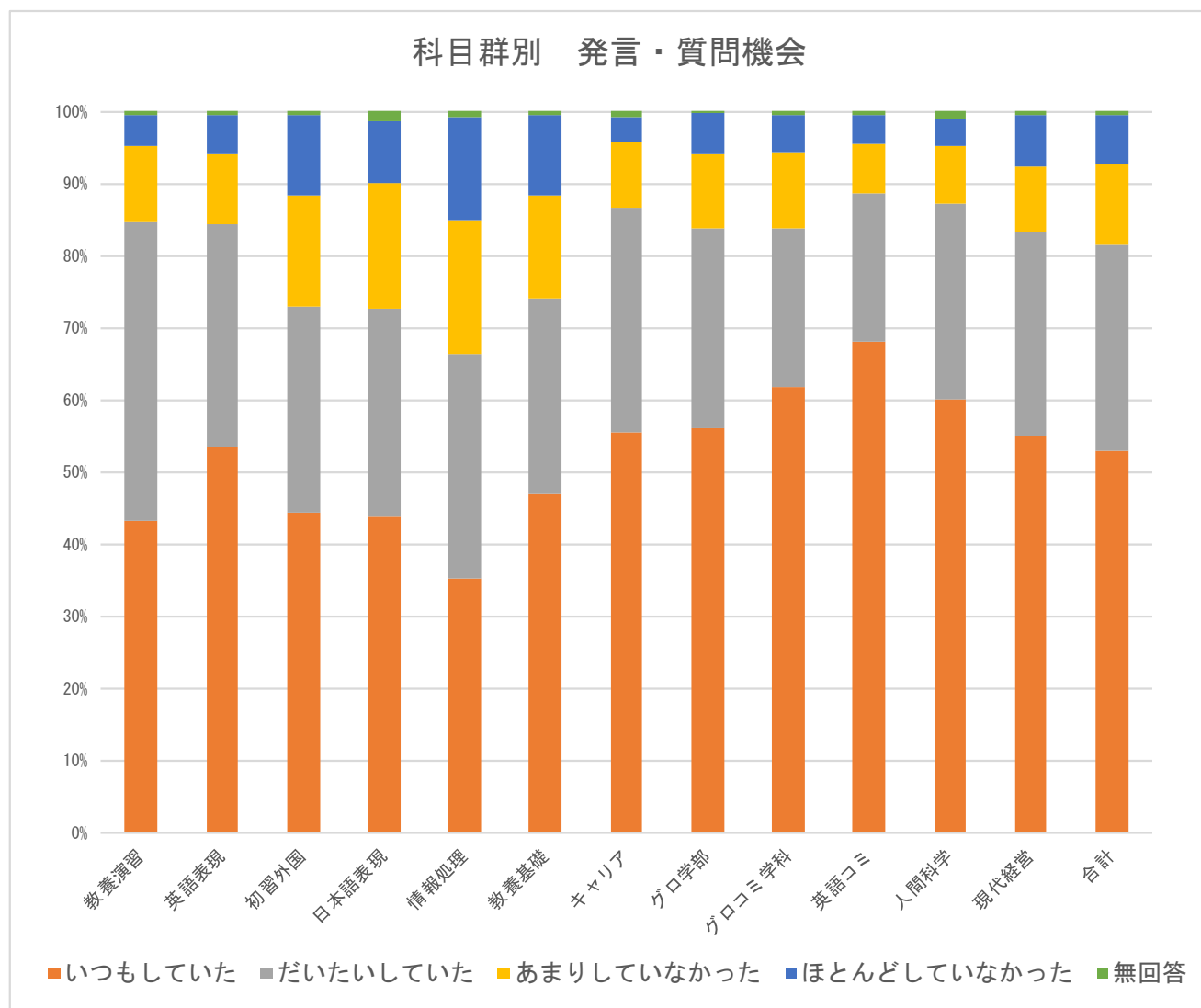
授業形態別



	合計	かなり効果的	やや効果的	あまり効果的でない	全く効果的でない	配布無し	無回答
1. リアルタイム双方向型	1,873	50.6%	38.9%	7.1%	1.2%	2.0%	0.3%
2. 動画視聴型	4,637	58.4%	34.4%	4.6%	0.8%	1.6%	0.2%
3. 課題提示型	5,448	48.8%	39.4%	8.4%	2.1%	1.2%	0.2%
4. その他	148	46.6%	38.5%	8.8%	4.1%	2.0%	0.0%
未回答	74	21.6%	21.6%	2.7%	2.7%	0.0%	51.4%
合計	12,180	52.5%	37.3%	6.7%	1.5%	1.5%	0.5%

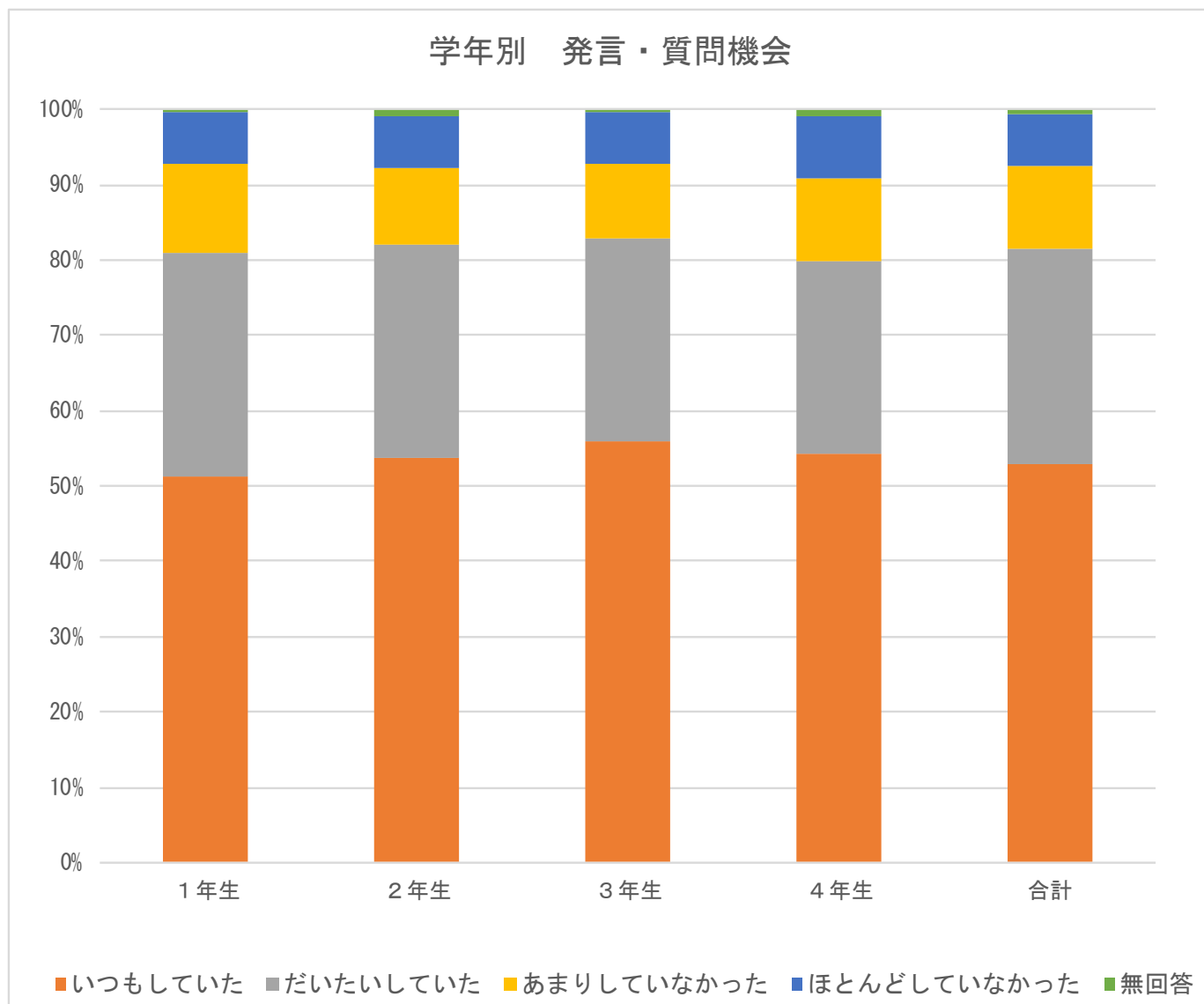
問 2-4. 担当教員は、学生に質問の機会を与えたり、他の学生の意見（質問等を含む）を知る機会を与えたりしていましたか。

科目群別集計



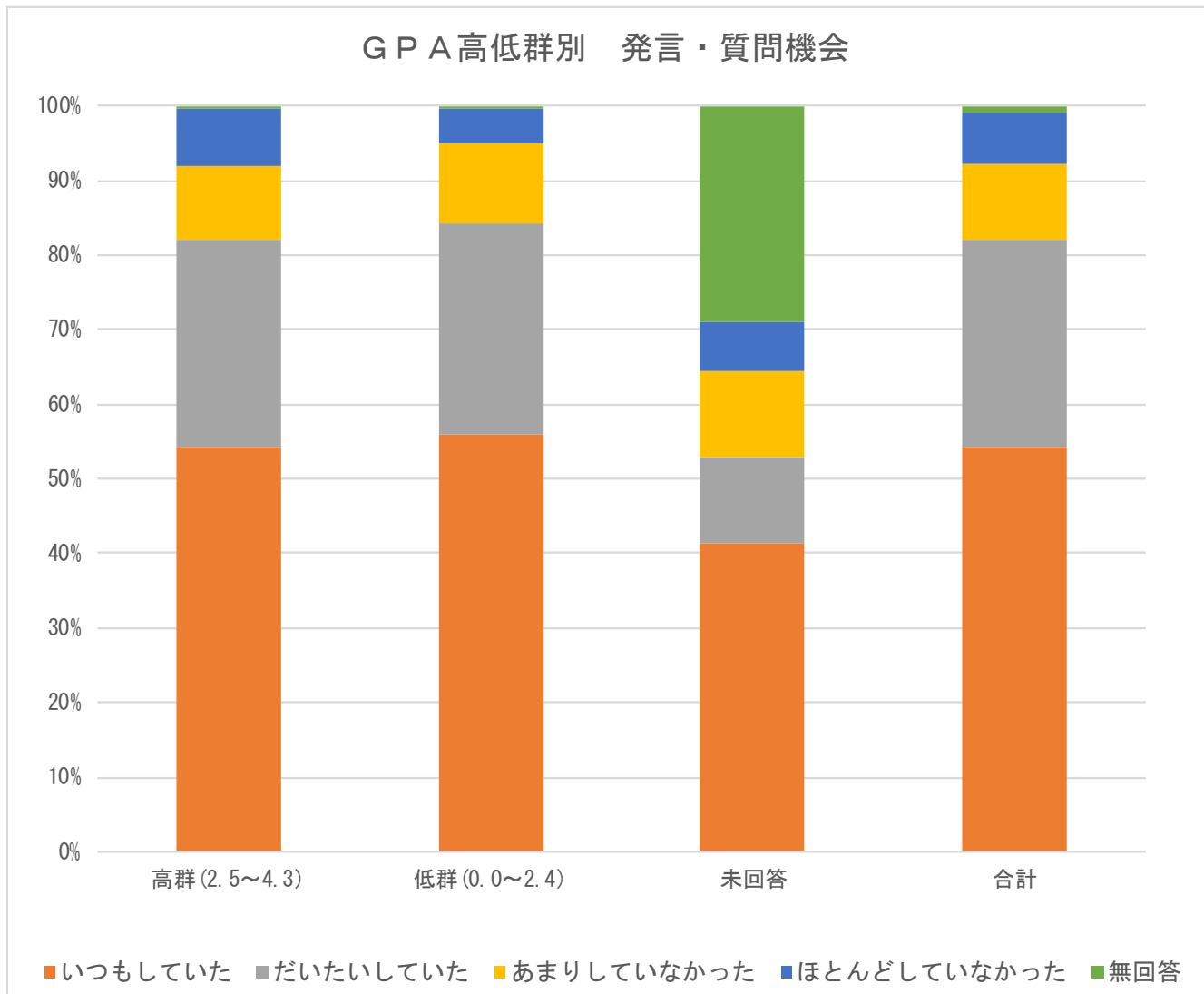
	合計	いつもしていた	だいたいしていた	あまりしていなかった	ほとんどしていなかった	無回答
教養演習	492	43.3%	41.3%	10.6%	4.3%	0.6%
英語表現	2,677	53.5%	31.0%	9.5%	5.6%	0.4%
初習外国	739	44.5%	28.6%	15.4%	11.0%	0.5%
日本語表現	242	43.8%	28.9%	17.4%	8.7%	1.2%
情報処理	552	35.3%	31.0%	18.5%	14.5%	0.7%
教養基礎	1,852	46.9%	27.2%	14.4%	11.0%	0.6%
キャリア	587	55.5%	31.2%	9.2%	3.4%	0.7%
グロ学部	563	56.0%	27.7%	10.5%	5.7%	0.2%
グロコミ学科	540	61.9%	22.0%	10.4%	5.4%	0.4%
英語コミ	650	68.2%	20.5%	6.8%	4.2%	0.5%
人間科学	1,657	60.1%	27.3%	7.9%	3.7%	1.1%
現代経営	1,629	55.0%	28.2%	9.2%	7.1%	0.6%
合計	12,180	53.0%	28.7%	10.9%	6.9%	0.6%

学年別集計



	合計	いつもして いた	だいたいし ていた	あまりしてい なかった	ほとんどして いなかった	無回答
1年生	5,506	51.2%	29.8%	11.8%	6.9%	0.3%
2年生	3,725	53.7%	28.5%	10.1%	6.7%	1.0%
3年生	2,098	55.8%	27.2%	9.9%	6.7%	0.4%
4年生	851	54.2%	25.6%	10.9%	8.3%	0.9%
合計	12,180	53.0%	28.7%	10.9%	6.9%	0.6%

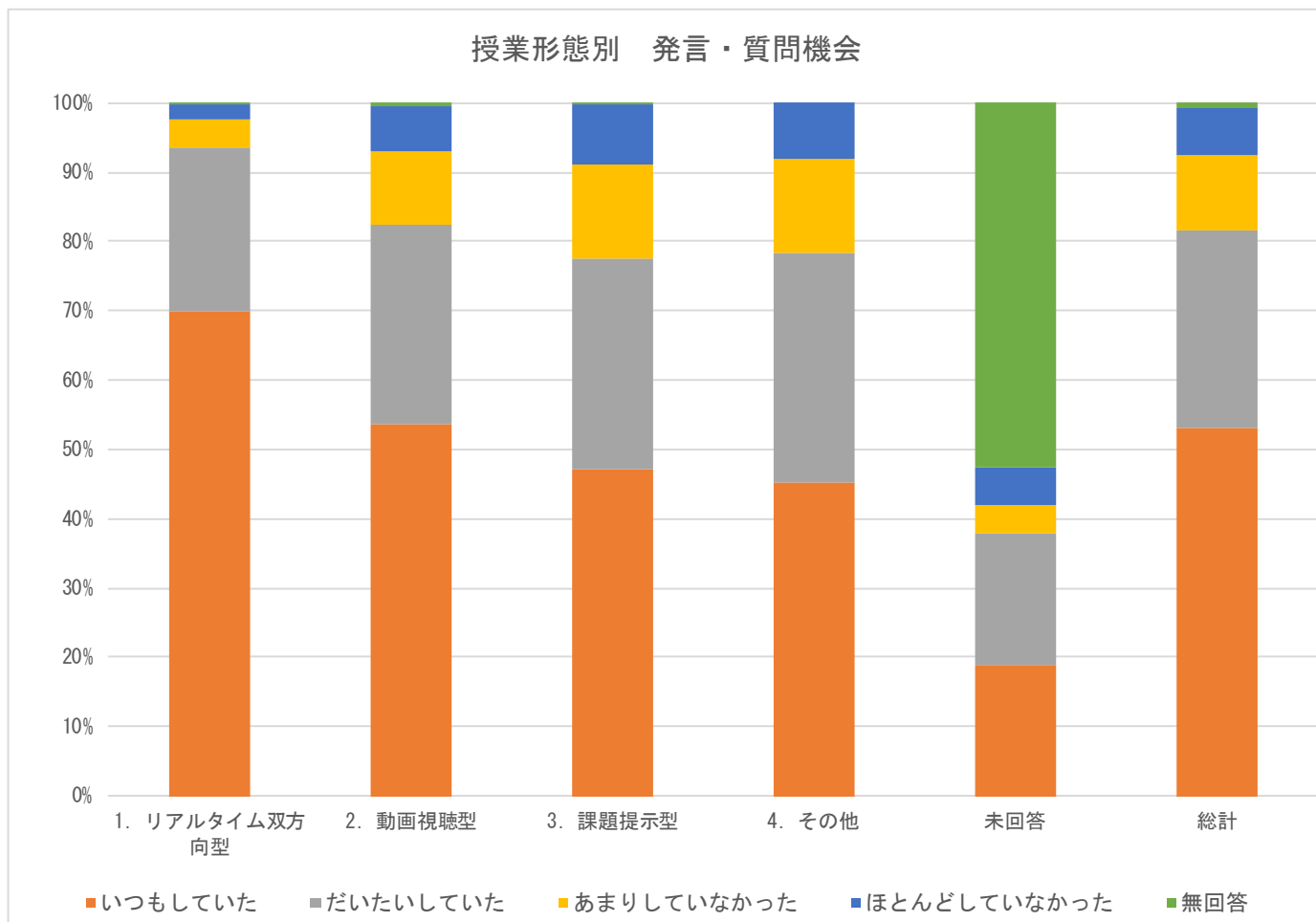
GPA 高低群別集計



	合計	いつもしていた	だいたいしていた	あまりしていなかった	ほとんどしていなかった	無回答
高群 (2.5~4.3)	4,939	54.3%	27.8%	10.0%	7.7%	0.2%
低群 (0.0~2.4)	1,614	55.8%	28.5%	10.6%	4.7%	0.4%
未回答	121	41.3%	11.6%	11.6%	6.6%	28.9%
合計	6,674	54.4%	27.7%	10.1%	6.9%	0.8%

※GPAは1年生は集計対象外

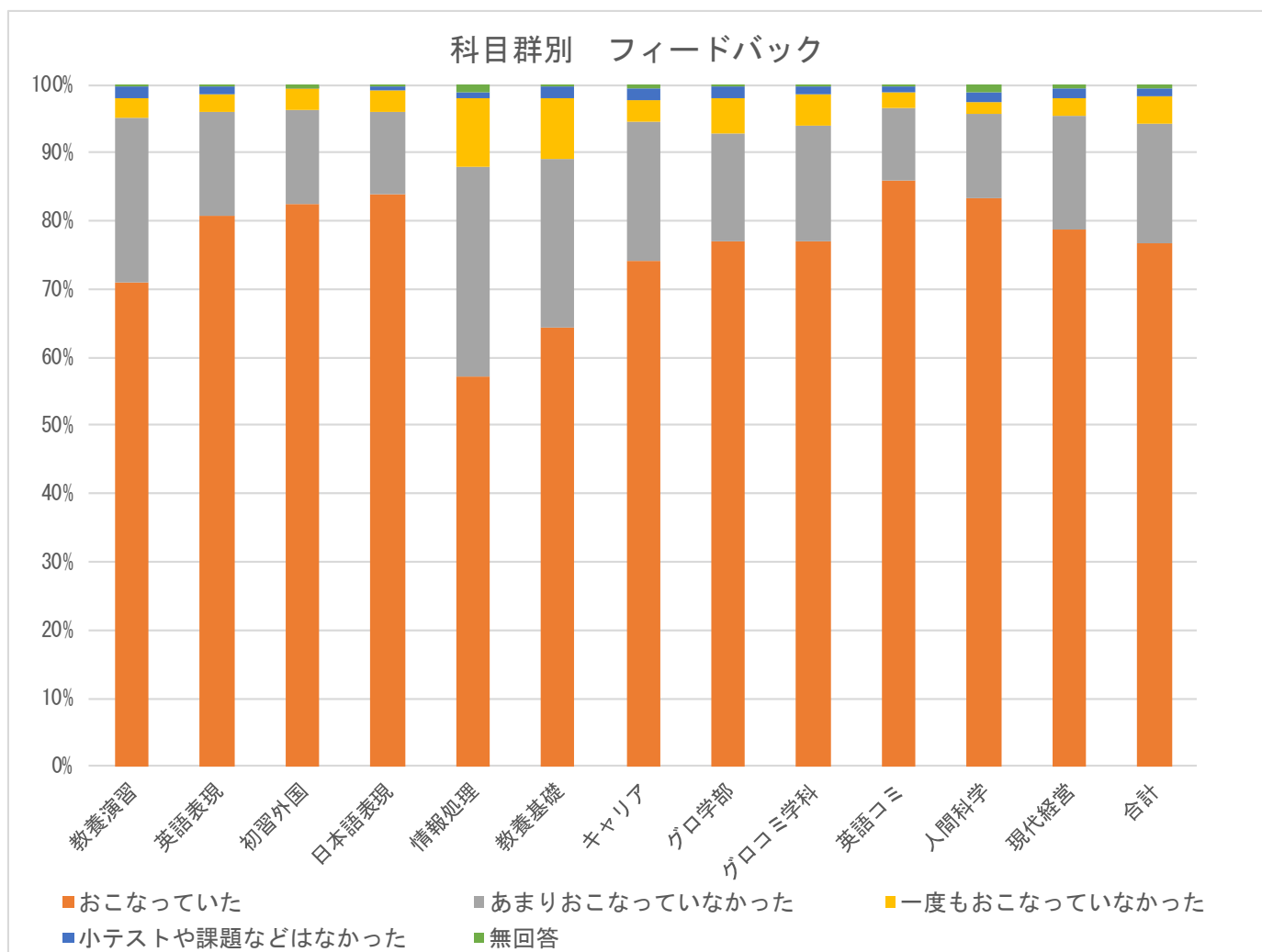
授業形態別



	合計	いつもしていた	だいたいしていた	あまりしていなかった	ほとんどしていなかった	無回答
1. リアルタイム双方向型	1,873	69.9%	23.7%	4.0%	2.4%	0.1%
2. 動画視聴型	4,637	53.7%	28.7%	10.7%	6.6%	0.4%
3. 課題提示型	5,448	47.2%	30.4%	13.4%	8.8%	0.2%
4. その他	148	45.3%	33.1%	13.5%	8.1%	0.0%
未回答	74	18.9%	18.9%	4.1%	5.4%	52.7%
総計	12,180	53.0%	28.7%	10.9%	6.9%	0.6%

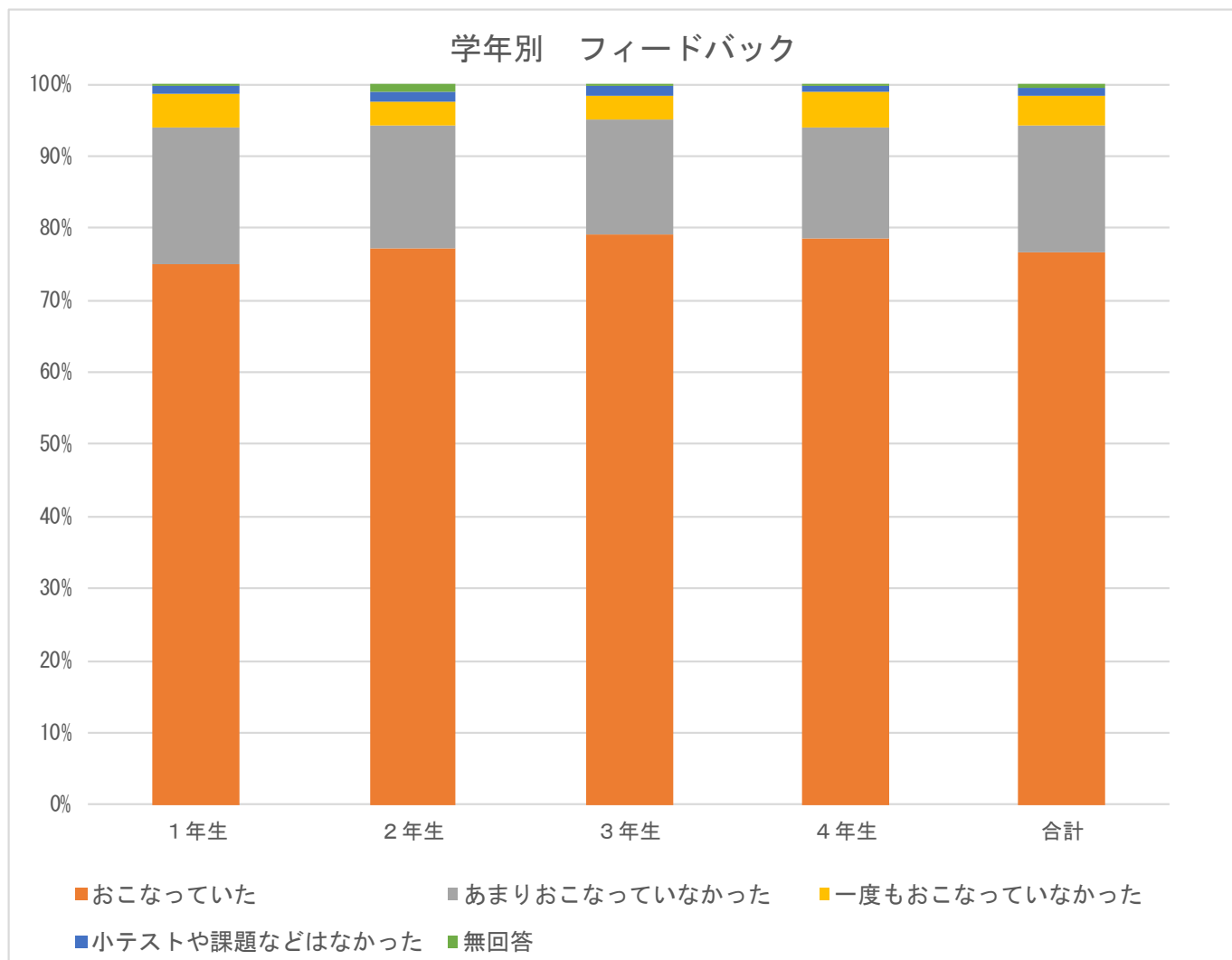
問 2-5. 担当教員は、小テストや課題などに対して、答え合わせをしたり、コメント（個別に限らず全体に向けたものも含む）をしたりなど、学修に生かせるような工夫をおこなっていましたか。

科目群別集計



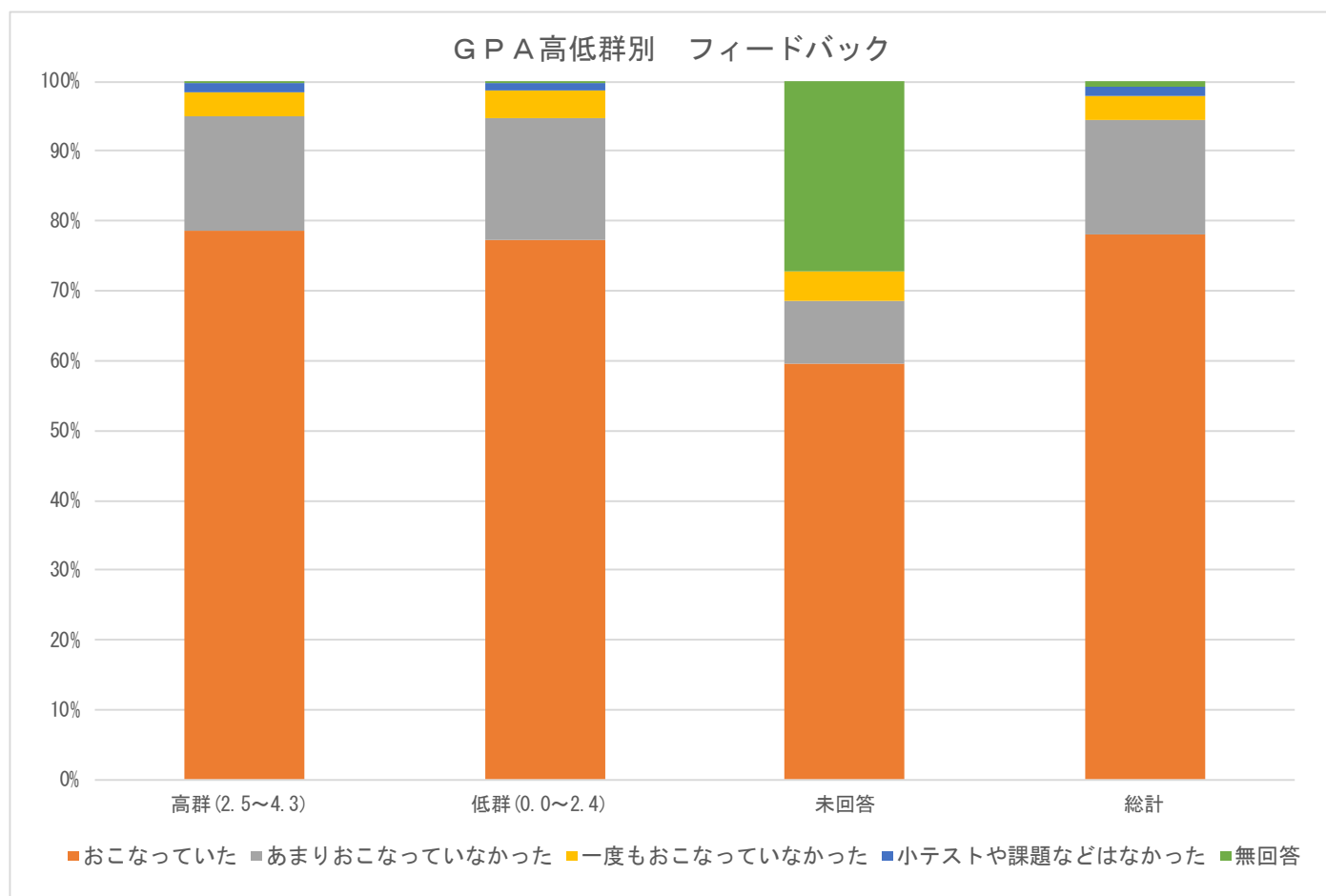
	合計	おこなっていた	あまりおこなって いなかった	一度もおこなって いなかった	小テストや課題な どはなかった	無回答
教養演習	492	70.9%	24.2%	2.9%	1.6%	0.4%
英語表現	2,677	80.7%	15.4%	2.7%	1.0%	0.3%
初習外国	739	82.5%	13.8%	3.0%	0.1%	0.5%
日本語表現	242	83.9%	12.0%	3.3%	0.4%	0.4%
情報処理	552	57.3%	30.8%	10.0%	0.9%	1.1%
教養基礎	1,852	64.4%	24.7%	8.8%	1.8%	0.3%
キャリア	587	74.3%	20.3%	3.1%	1.9%	0.5%
グロ学部	563	76.9%	16.0%	5.2%	1.6%	0.4%
グロコミ学科	540	77.0%	17.0%	4.6%	1.1%	0.2%
英語コミ	650	85.9%	10.6%	2.3%	1.1%	0.2%
人間科学	1,657	83.3%	12.5%	1.8%	1.4%	1.1%
現代経営	1,630	78.9%	16.5%	2.8%	1.2%	0.7%
合計	12,180	76.7%	17.5%	4.1%	1.2%	0.5%

学年別集計



	合計	おこなっていた	あまりおこなって いなかった	一度もおこなって いなかった	小テストや課題な どはなかった	無回答
1年生	5,506	75.1%	18.8%	4.7%	1.2%	0.3%
2年生	3,725	77.2%	17.0%	3.4%	1.4%	1.0%
3年生	2,098	79.1%	15.9%	3.3%	1.3%	0.4%
4年生	851	78.6%	15.3%	5.1%	0.7%	0.4%
合計	12,180	76.7%	17.5%	4.1%	1.2%	0.5%

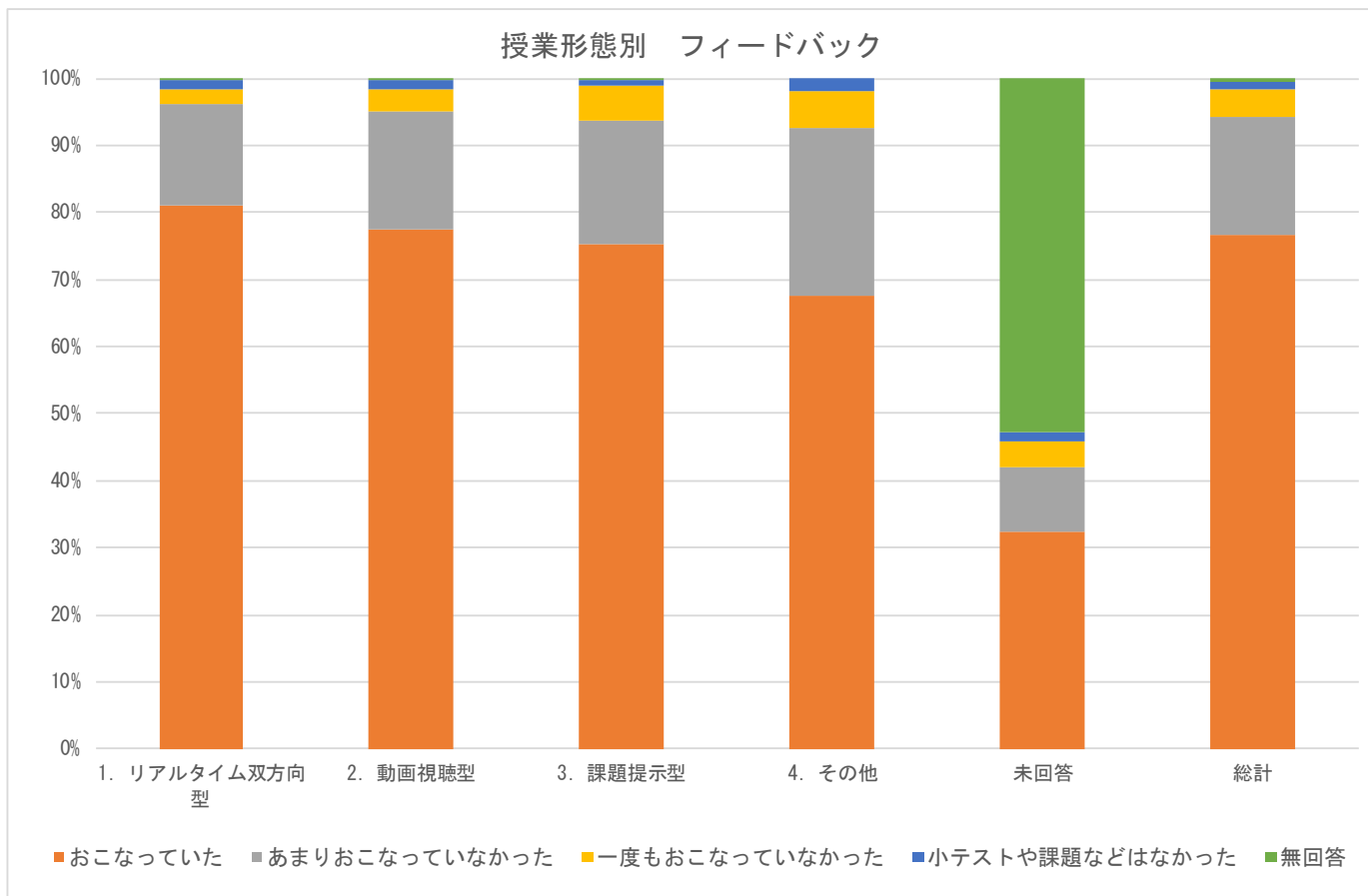
GPA 高低群別集計



	合計	おこなっていた	あまりおこな ていなかった	一度もおこな ていなかった	小テストや課題 などはなかった	無回答
高群 (2.5~4.3)	4,939	78.6%	16.4%	3.4%	1.4%	0.2%
低群 (0.0~2.4)	1,614	77.4%	17.3%	4.0%	1.0%	0.4%
未回答	121	59.5%	9.1%	4.1%	0.0%	27.3%
総計	6,674	78.0%	16.5%	3.6%	1.3%	0.7%

※GPAは1年生は集計対象外

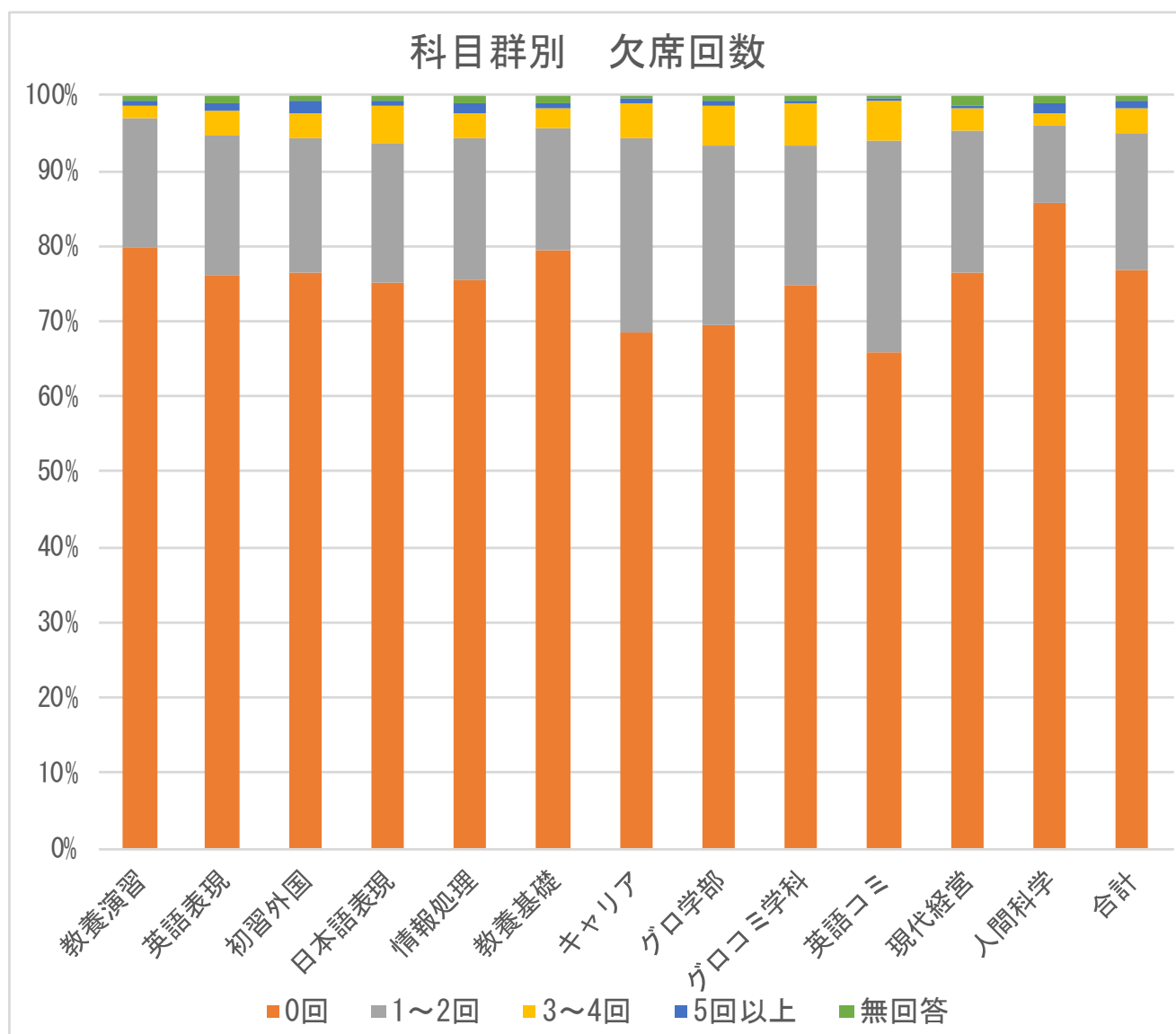
授業形態別



	合計	おこなっていた	あまりおこなって いなかった	一度もおこなって いなかった	小テストや課題な どはなかった	無回答
1. リアルタイム双方向型	1,873	81.1%	15.0%	2.1%	1.5%	0.3%
2. 動画視聴型	4,637	77.6%	17.4%	3.4%	1.4%	0.3%
3. 課題提示型	5,448	75.2%	18.4%	5.3%	1.0%	0.1%
4. その他	148	67.6%	25.0%	5.4%	2.0%	0.0%
未回答	74	32.4%	9.5%	4.1%	1.4%	52.7%
総計	12,180	76.7%	17.5%	4.1%	1.2%	0.5%

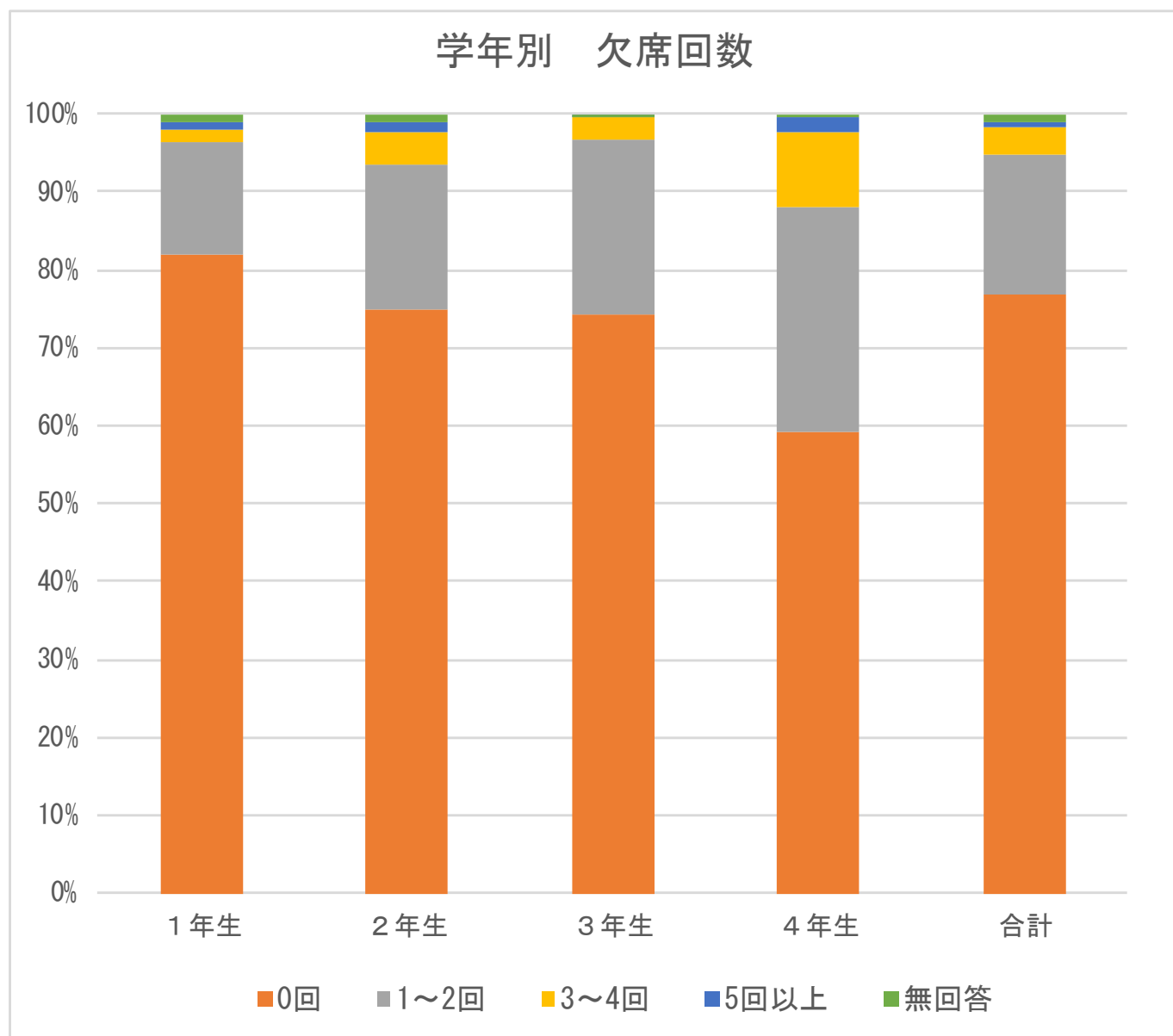
問 3-1. あなたがこの授業を欠席した（出席に代わる課題の未提出）回数は何回ですか。

科目群別集計



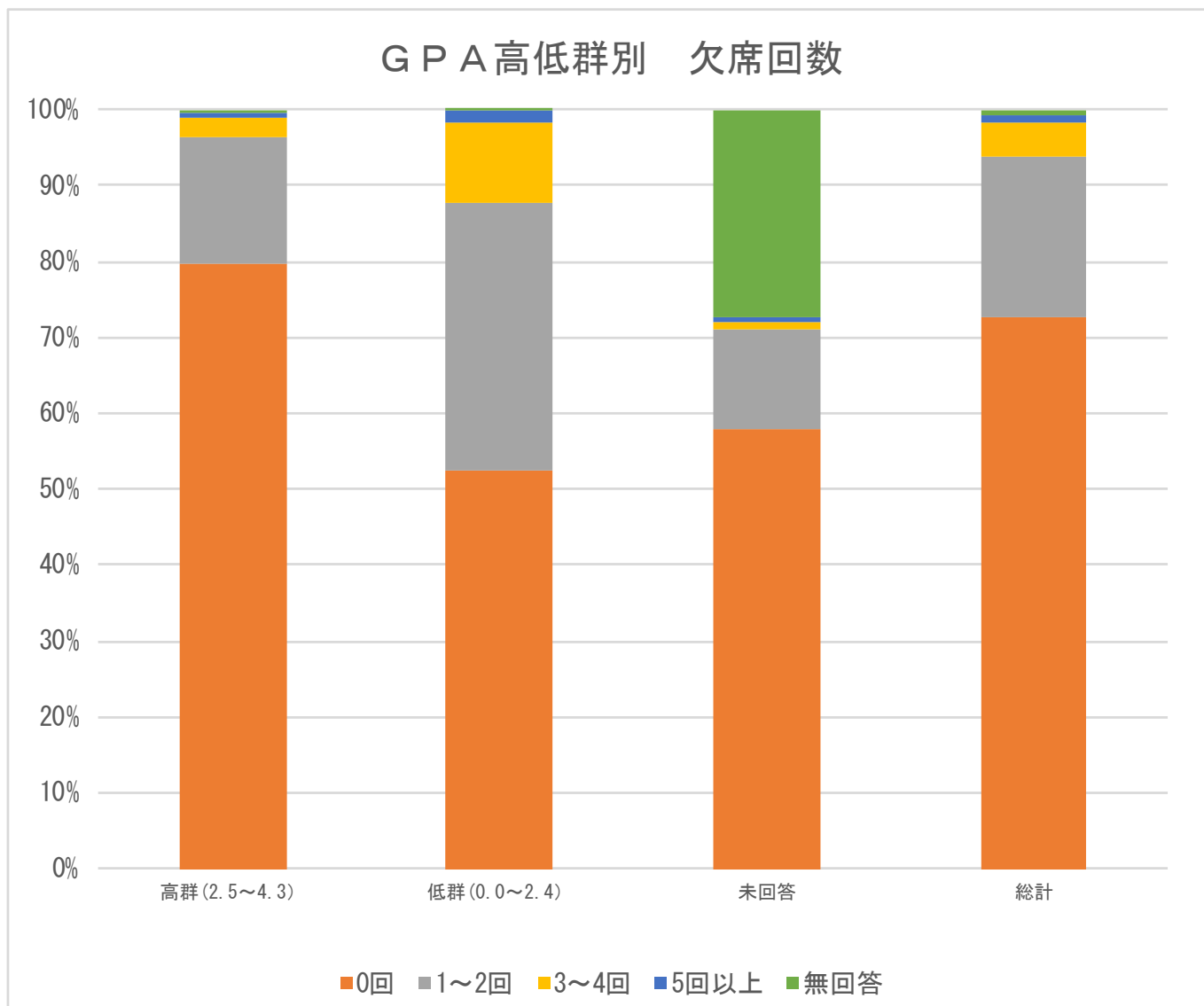
	合計	0回	1~2回	3~4回	5回以上	無回答
教養演習	492	79.9%	17.1%	1.6%	0.6%	0.8%
英語表現	2,677	76.2%	18.3%	3.5%	1.1%	0.9%
初習外国	739	76.6%	17.9%	3.3%	1.6%	0.7%
日本語表現	242	75.2%	18.6%	5.0%	0.4%	0.8%
情報処理	552	75.5%	18.8%	3.1%	1.5%	1.1%
教養基礎	1,852	79.4%	16.2%	2.8%	0.7%	0.9%
キャリア	587	68.5%	25.7%	4.8%	0.5%	0.5%
グロ学部	563	69.5%	24.0%	5.2%	0.7%	0.7%
グロコミ学科	540	74.8%	18.5%	5.6%	0.4%	0.7%
英語コミ	650	66.0%	27.9%	5.4%	0.5%	0.3%
現代経営	1,629	76.5%	18.9%	3.0%	0.3%	1.3%
人間科学	1,657	85.8%	10.1%	1.6%	1.5%	1.0%
合計	12,180	76.9%	18.1%	3.3%	0.9%	0.9%

学年別集計



	合計	0回	1~2回	3~4回	5回以上	無回答
1年生	5,506	81.8%	14.5%	1.8%	0.8%	1.1%
2年生	3,725	75.1%	18.5%	4.2%	1.1%	1.1%
3年生	2,098	74.3%	22.3%	3.0%	0.1%	0.3%
4年生	851	59.1%	28.8%	9.9%	1.8%	0.5%
合計	12,180	76.9%	18.1%	3.3%	0.9%	0.9%

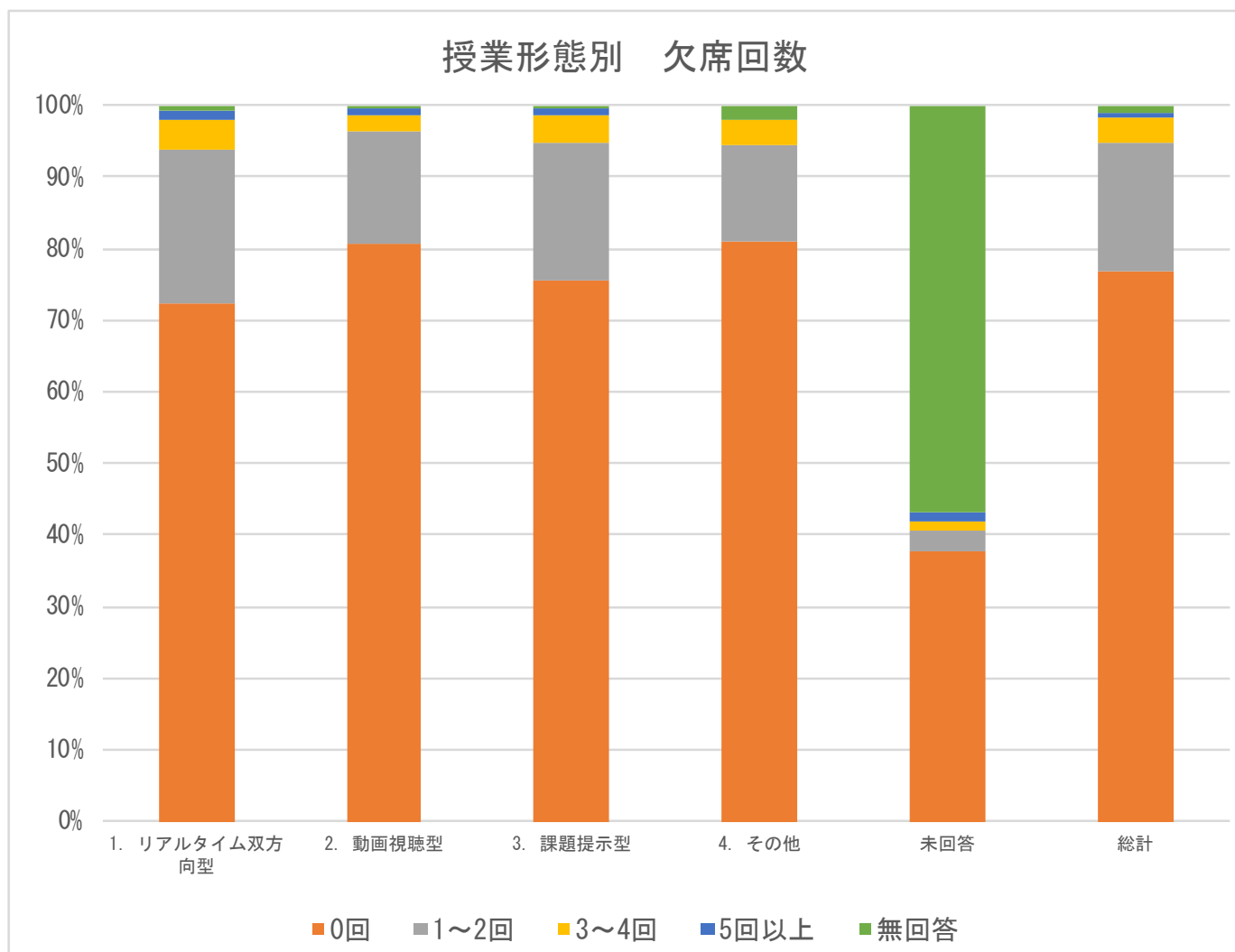
GPA 高低群別集計



	合計	0回	1~2回	3~4回	5回以上	無回答
高群 (2.5~4.3)	4,939	79.8%	16.6%	2.6%	0.7%	0.3%
低群 (0.0~2.4)	1,614	52.6%	35.1%	10.8%	1.4%	0.1%
未回答	121	57.9%	13.2%	0.8%	0.8%	27.3%
総計	6,674	72.8%	21.0%	4.6%	0.9%	0.8%

※GPAは1年生は集計対象外

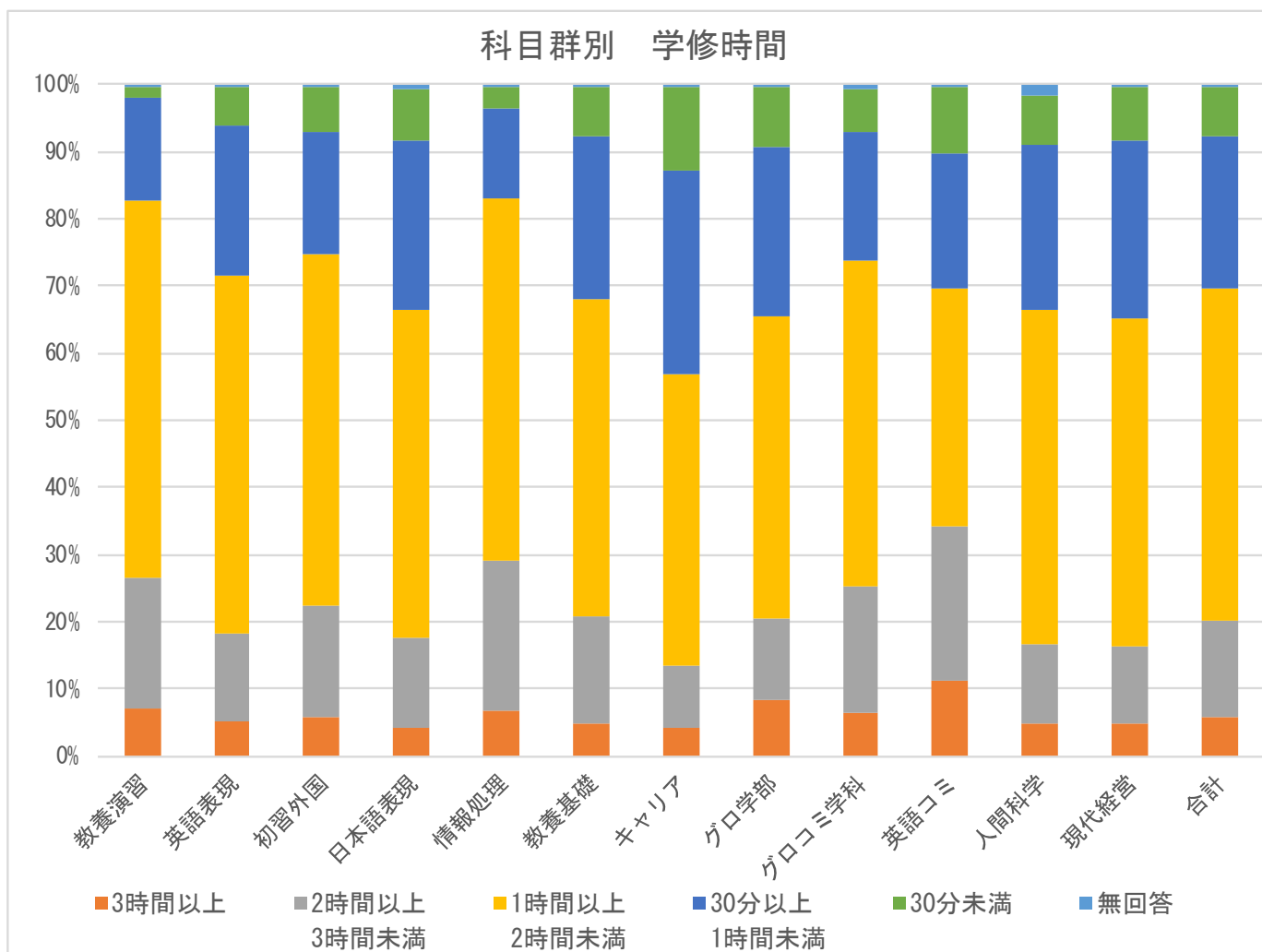
授業形態別



	合計	0回	1~2回	3~4回	5回以上	無回答
1. リアルタイム双方向型	492	72.2%	21.6%	4.2%	1.1%	0.9%
2. 動画視聴型	2,677	80.8%	15.5%	2.5%	0.7%	0.5%
3. 課題提示型	739	75.6%	19.4%	3.7%	1.0%	0.4%
4. その他	242	81.1%	13.5%	3.4%	0.0%	2.0%
未回答	552	37.8%	2.7%	1.4%	1.4%	56.8%
総計	1,852	76.9%	18.1%	3.3%	0.9%	0.9%

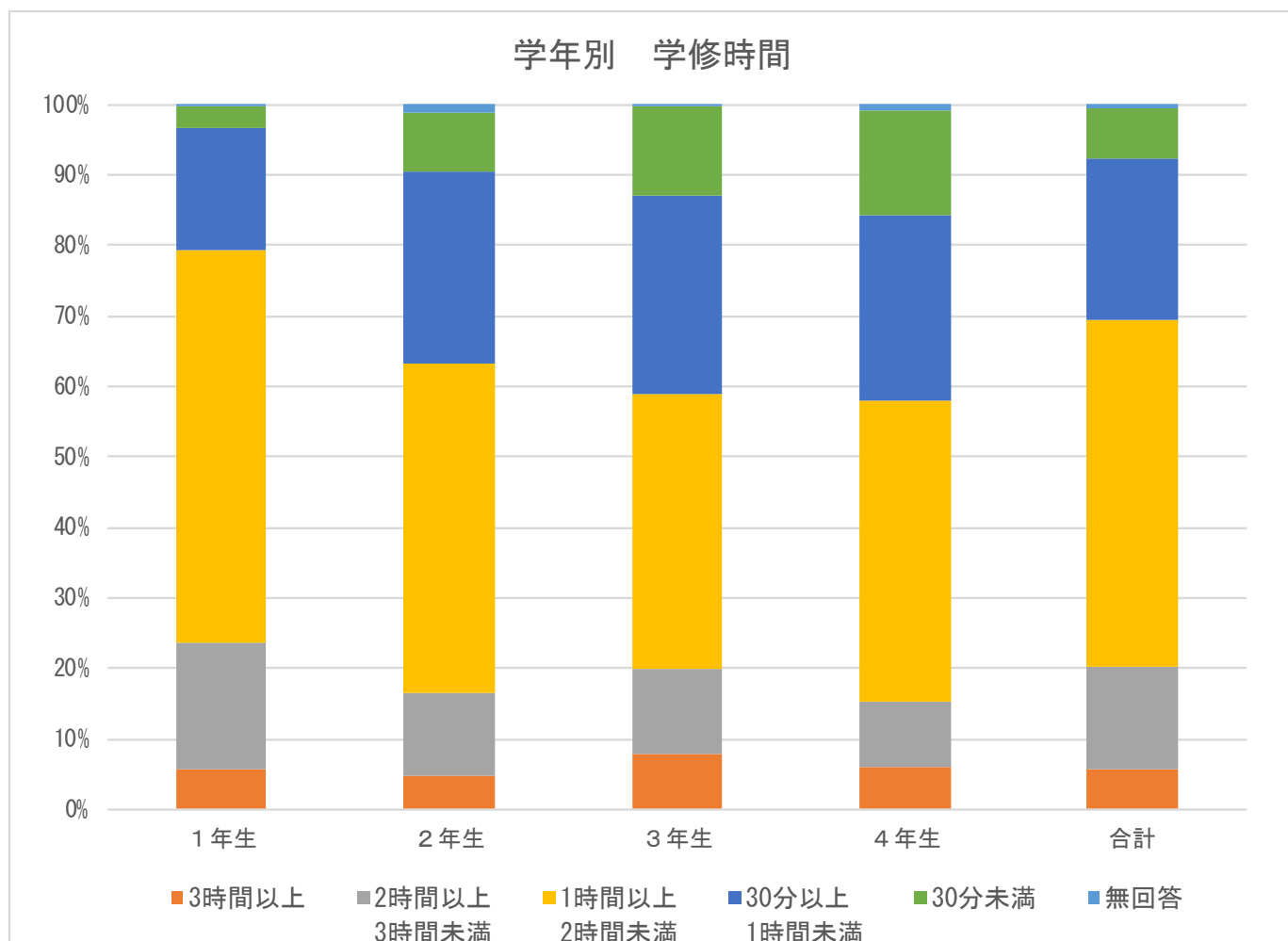
問 3-2. あなたは、1 回あたりの授業（動画視聴、配布資料の読み込み、ワーク、課題、小テスト、授業関連の新聞・書籍を読むこと、調べ作業、自主学修を含む）に、平均どれだけの時間を費やしましたか。

科目群別集計



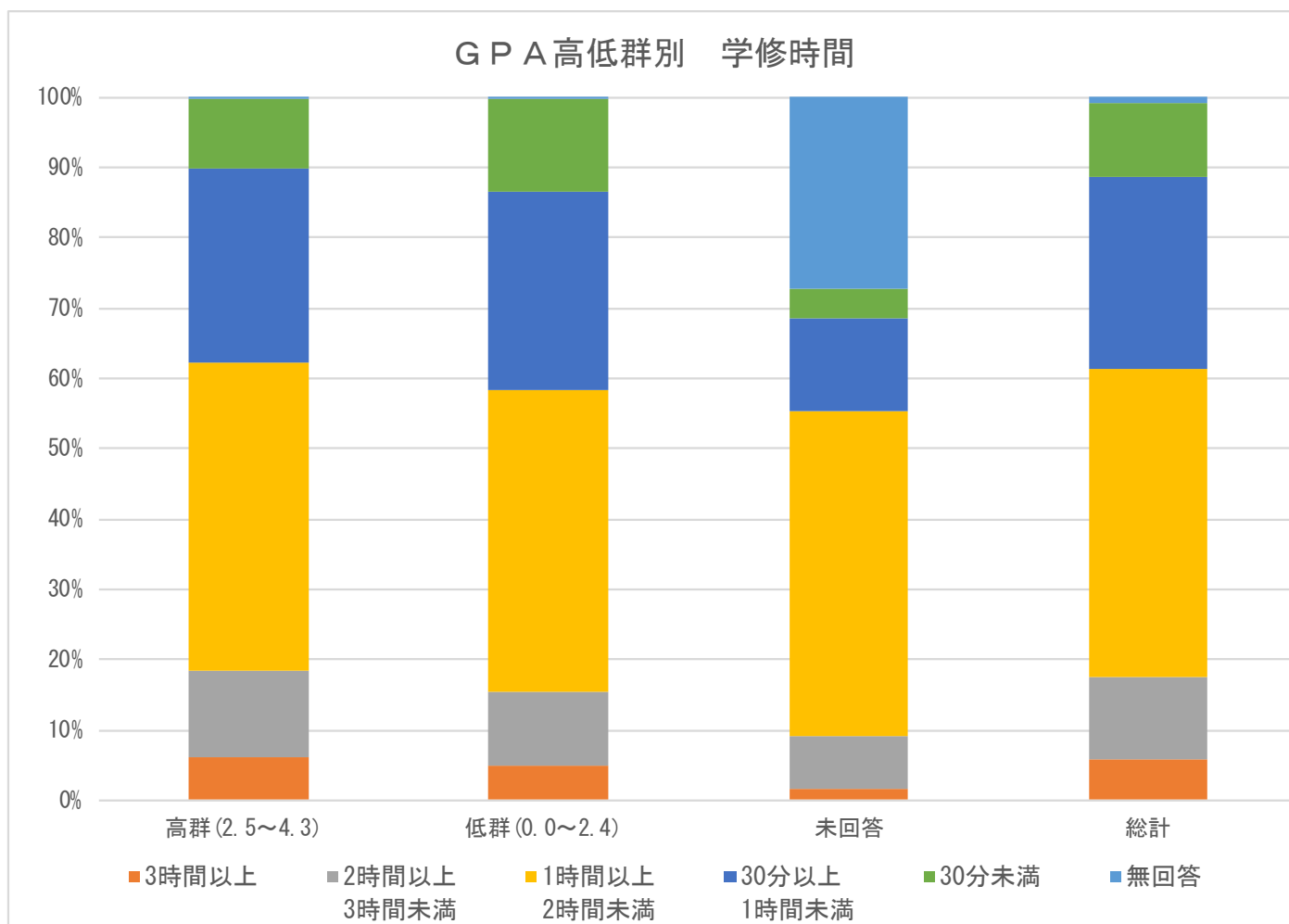
	合計	3時間以上	2時間以上 3時間未満	1時間以上 2時間未満	30分以上 1時間未満	30分未満	無回答
教養演習	492	7.1%	19.5%	56.1%	15.5%	1.4%	0.4%
英語表現	2,677	5.1%	13.1%	53.2%	22.4%	5.9%	0.3%
初習外国	739	5.8%	16.5%	52.5%	18.0%	6.8%	0.4%
日本語表現	242	4.1%	13.6%	48.8%	25.2%	7.4%	0.8%
情報処理	552	6.9%	22.1%	54.0%	13.6%	3.1%	0.4%
教養基礎	1,852	5.0%	15.7%	47.5%	24.0%	7.6%	0.3%
キャリア	587	4.3%	9.2%	43.4%	30.2%	12.6%	0.3%
グロ学部	563	8.5%	11.9%	44.9%	25.2%	8.9%	0.5%
グロコミ学科	540	6.5%	18.9%	48.3%	19.3%	6.5%	0.6%
英語コミ	650	11.2%	22.9%	35.5%	20.2%	9.7%	0.5%
人間科学	1,657	5.0%	11.6%	49.7%	24.6%	7.6%	1.5%
現代経営	1,629	4.9%	11.4%	48.7%	26.7%	7.8%	0.5%
合計	12,180	5.8%	14.5%	49.3%	22.9%	7.1%	0.5%

学年別集計



	合計	3時間以上	2時間以上 3時間未満	1時間以上 2時間未満	30分以上 1時間未満	30分未満	無回答
1年生	5,506	5.7%	18.0%	55.8%	17.3%	3.0%	0.2%
2年生	3,725	4.6%	11.9%	46.7%	27.2%	8.3%	1.2%
3年生	2,098	7.8%	12.0%	39.2%	28.3%	12.6%	0.1%
4年生	851	6.0%	9.2%	42.9%	26.3%	14.9%	0.7%
合計	12,180	5.8%	14.5%	49.3%	22.9%	7.1%	0.5%

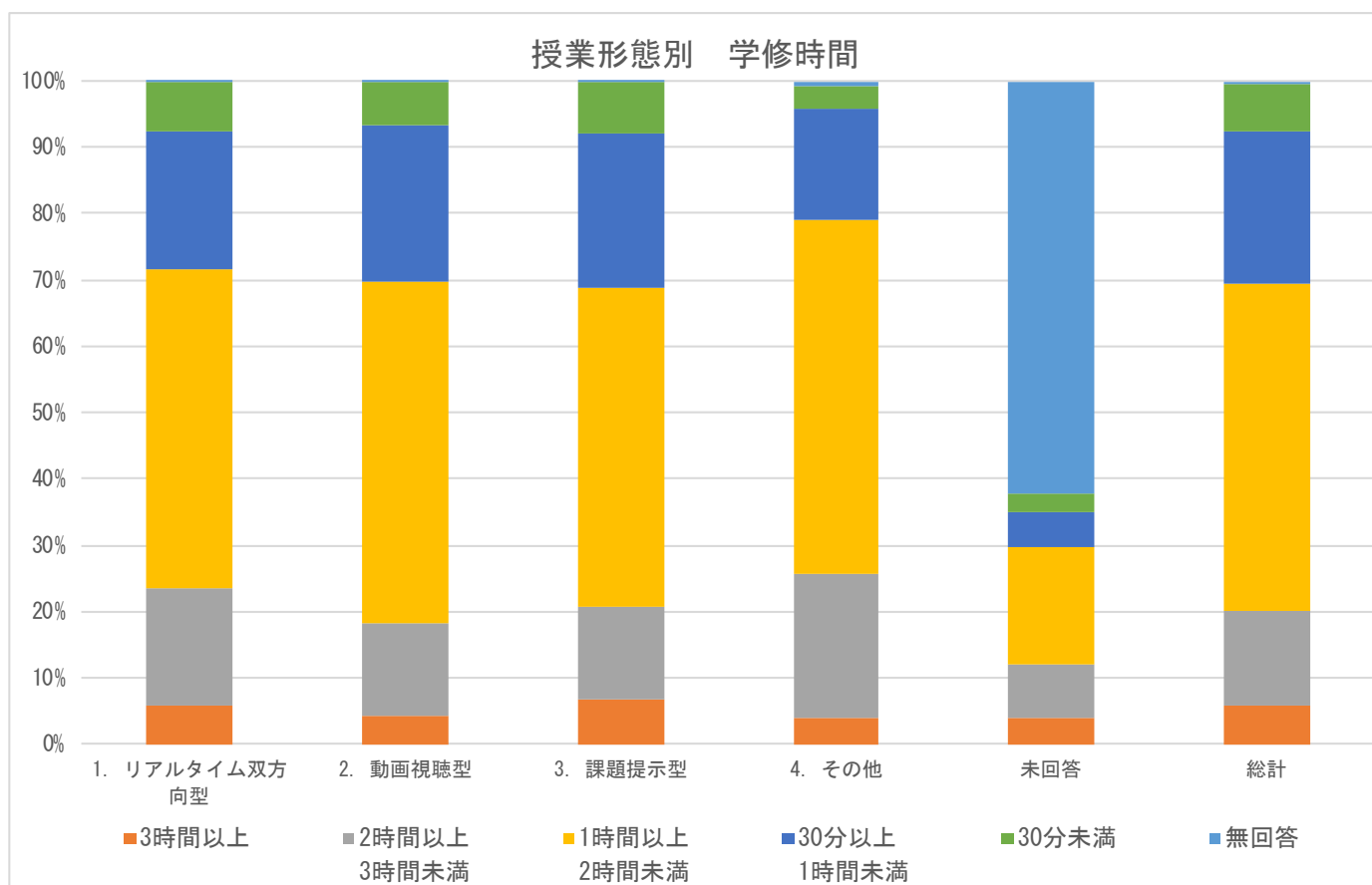
GPA 高低群別集計



	合計	3時間以上	2時間以上 3時間未満	1時間以上 2時間未満	30分以上 1時間未満	30分未満	無回答
高群 (2.5~4.3)	4,939	6.2%	12.1%	44.1%	27.5%	9.8%	0.4%
低群 (0.0~2.4)	1,614	4.9%	10.5%	42.9%	28.4%	13.1%	0.3%
未回答	121	1.7%	7.4%	46.3%	13.2%	4.1%	27.3%
総計	6,674	5.8%	11.6%	43.9%	27.4%	10.5%	0.8%

※GPAは1年生は集計対象外

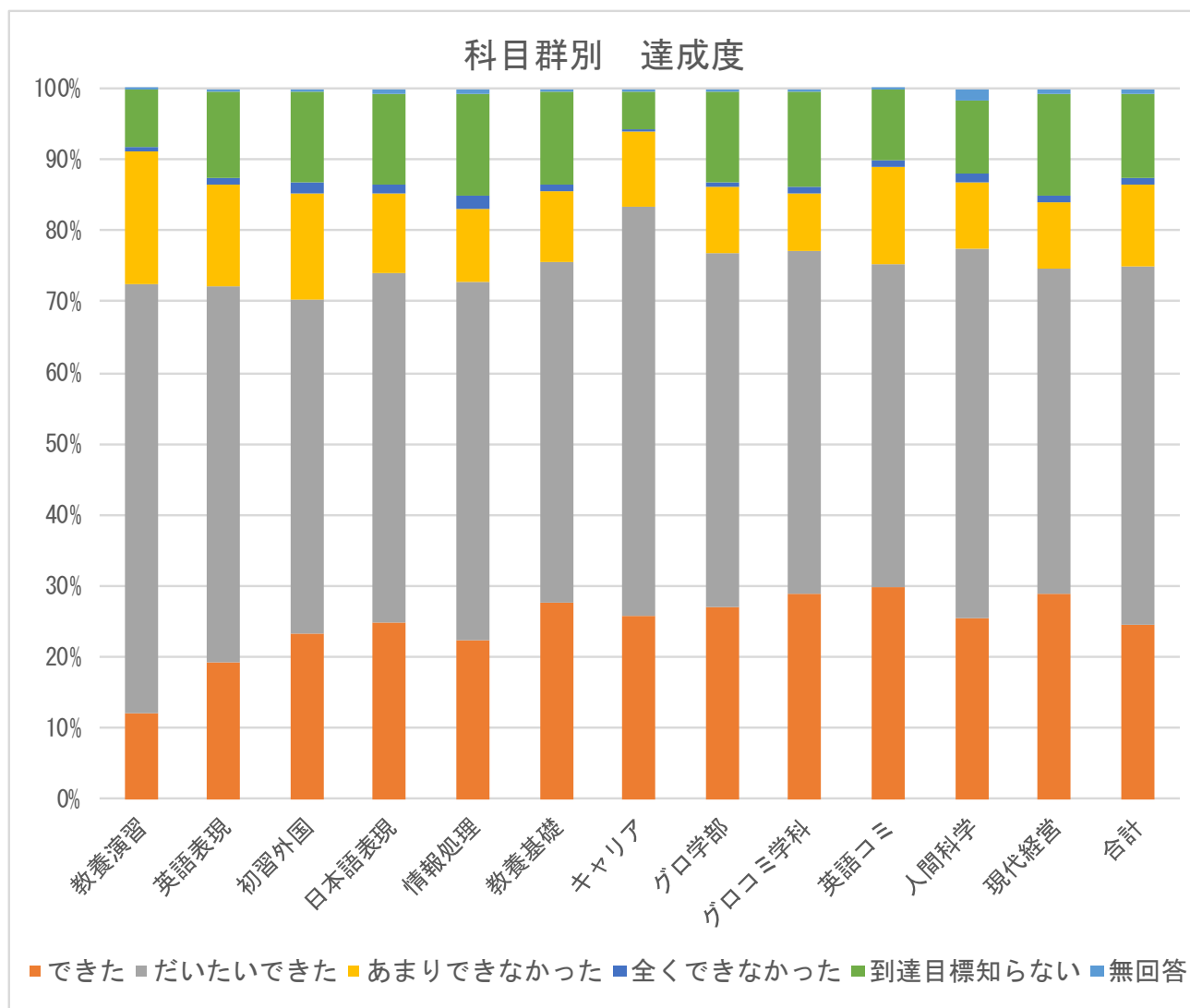
授業形態別



	合計	3時間以上	2時間以上 3時間未満	1時間以上 2時間未満	30分以上 1時間未満	30分未満	無回答
1. リアルタイム双方向型	1,873	5.9%	17.5%	48.1%	21.0%	7.3%	0.3%
2. 動画視聴型	4,637	4.4%	13.8%	51.7%	23.6%	6.6%	0.0%
3. 課題提示型	5,448	6.9%	14.0%	47.9%	23.3%	7.7%	0.2%
4. その他	148	4.1%	21.6%	53.4%	16.9%	3.4%	0.7%
未回答	74	4.1%	8.1%	17.6%	5.4%	2.7%	62.2%
総計	12,180	5.8%	14.5%	49.3%	22.9%	7.1%	0.5%

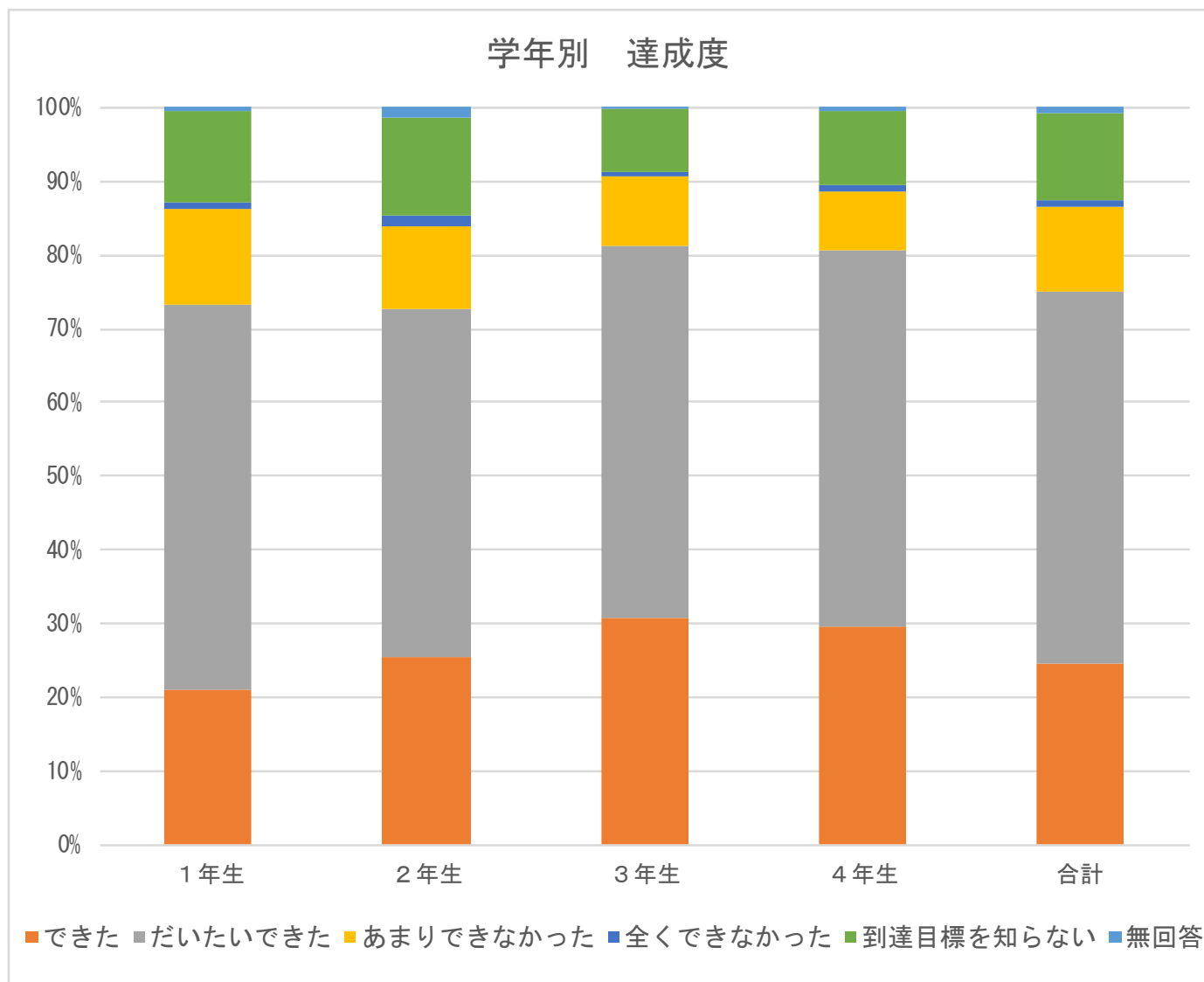
問 3-3. あなたは、初回の講義で説明された到達目標が達成できましたか。

科目群別集計



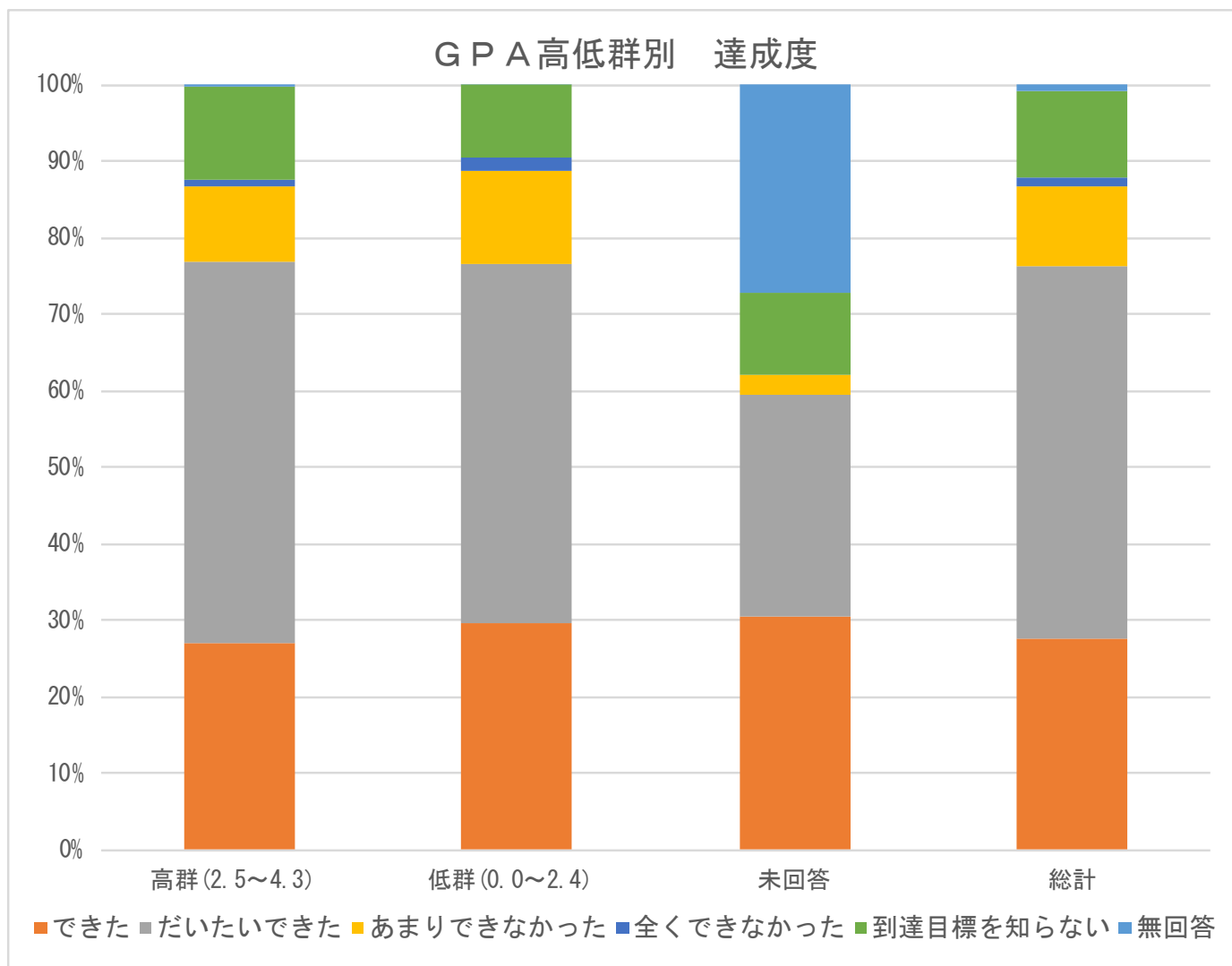
	合計	できた	だいたいできた	あまりできなかった	全くできなかった	到達目標知らない	無回答
教養演習	492	12.2%	60.4%	18.7%	0.6%	7.9%	0.2%
英語表現	2,677	19.4%	52.8%	14.4%	1.0%	12.1%	0.4%
初習外国	739	23.4%	46.8%	14.9%	1.8%	12.7%	0.4%
日本語表現	242	24.8%	49.2%	11.2%	1.2%	12.8%	0.8%
情報処理	552	22.5%	50.4%	10.3%	1.6%	14.3%	0.9%
教養基礎	1,852	27.6%	48.1%	9.9%	1.1%	12.8%	0.6%
キャリア	587	25.9%	57.4%	10.6%	0.3%	5.5%	0.3%
グロ学部	563	27.2%	49.7%	9.2%	0.7%	12.8%	0.4%
グロコミ学科	540	28.9%	48.3%	8.0%	0.9%	13.3%	0.6%
英語コミ	650	29.9%	45.5%	13.7%	0.8%	10.0%	0.2%
人間科学	1,657	25.5%	52.1%	9.2%	1.2%	10.3%	1.7%
現代経営	1,629	29.0%	45.7%	9.3%	0.8%	14.4%	0.7%
合計	12,180	24.6%	50.3%	11.5%	1.0%	11.9%	0.7%

学年別集計



	合計	できた	だいたいできた	あまりできなかった	全くできなかった	到達目標を知らない	無回答
1年生	5,506	21.0%	52.2%	13.0%	0.9%	12.5%	0.4%
2年生	3,725	25.4%	47.3%	11.4%	1.3%	13.4%	1.3%
3年生	2,098	30.7%	50.4%	9.4%	0.8%	8.4%	0.2%
4年生	851	29.7%	50.9%	8.0%	0.8%	10.2%	0.4%
合計	12,180	24.6%	50.3%	11.5%	1.0%	11.9%	0.7%

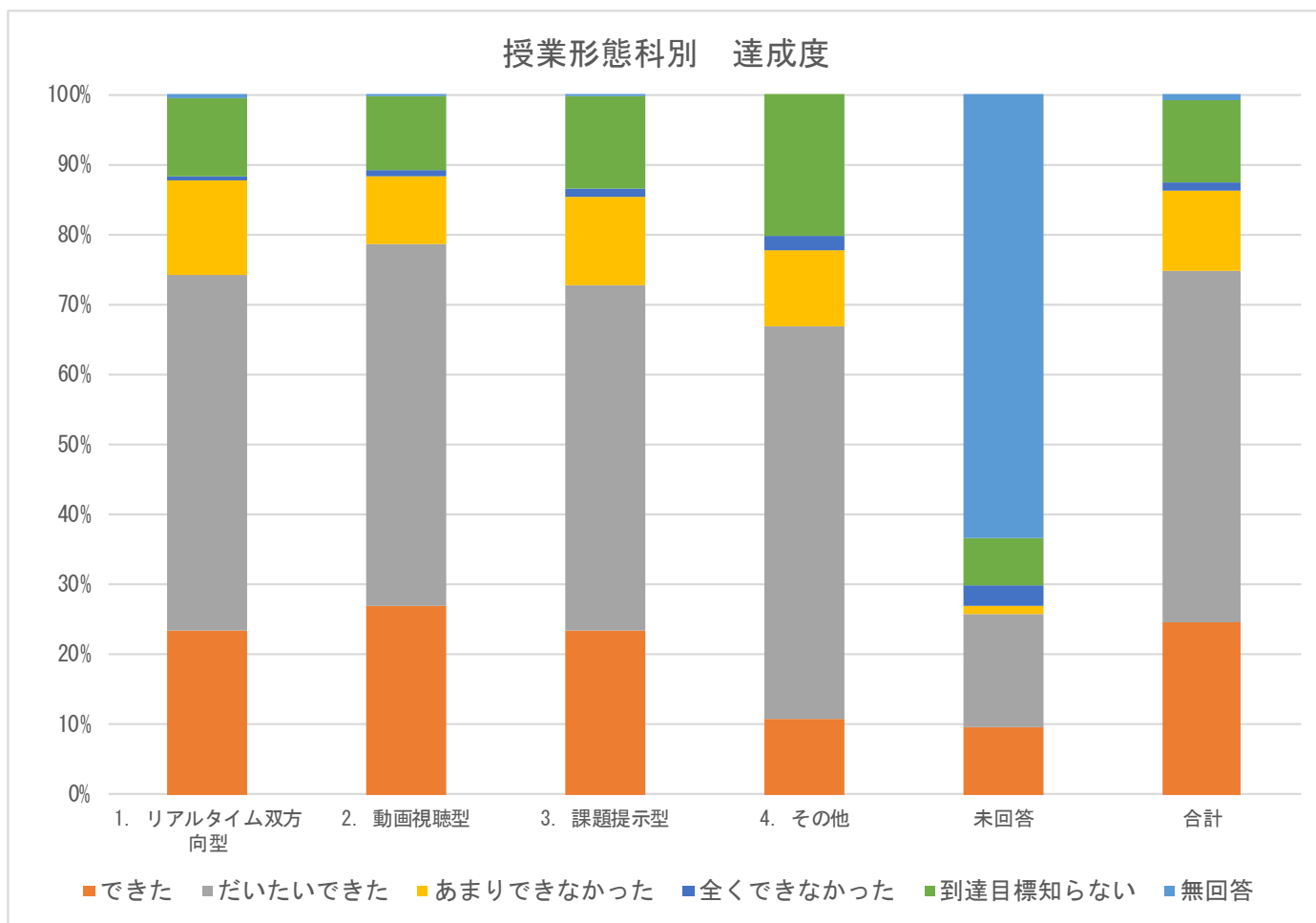
GPA 高低群別集計



	合計	できた	だいたいできた	あまりできなかった	全くできなかった	到達目標を知らない	無回答
高群 (2.5~4.3)	4,939	26.9%	49.9%	9.9%	0.9%	12.1%	0.4%
低群 (0.0~2.4)	1,614	29.6%	46.8%	12.3%	1.7%	9.4%	0.1%
未回答	121	30.6%	28.9%	2.5%	0.0%	10.7%	27.3%
総計	6,674	27.6%	48.7%	10.3%	1.1%	11.4%	0.8%

※GPAは1年生は集計対象外

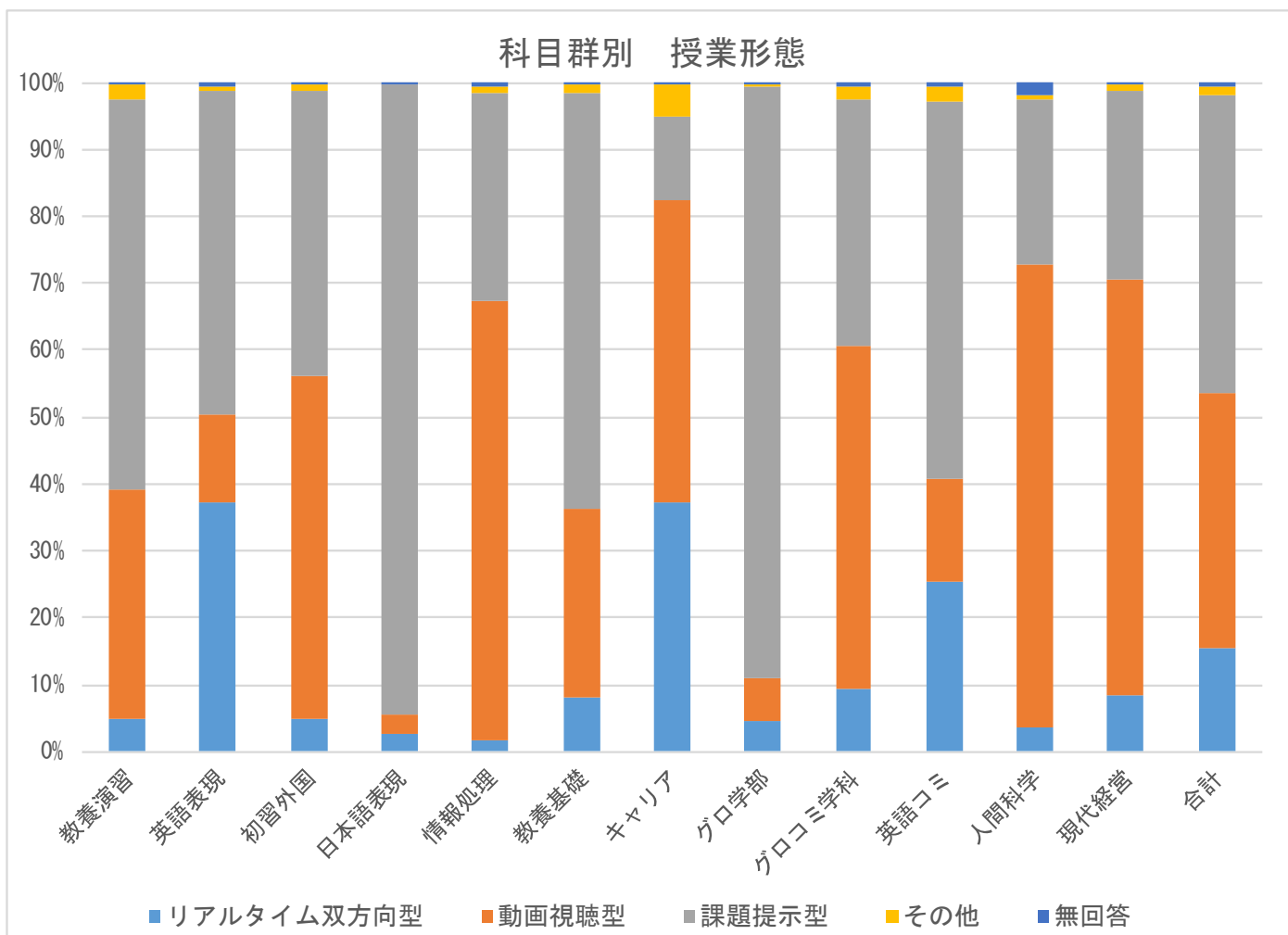
授業形態別



	合計	できた	だいたいできた	あまりできなかった	全くできなかった	到達目標知らない	無回答
1. リアルタイム双方向型	1,873	23.5%	50.8%	13.6%	0.6%	11.2%	0.4%
2. 動画視聴型	4,637	27.0%	51.7%	9.7%	0.8%	10.6%	0.2%
3. 課題提示型	5,448	23.5%	49.3%	12.6%	1.3%	13.1%	0.3%
4. その他	148	10.8%	56.1%	10.8%	2.0%	20.3%	0.0%
未回答	74	9.5%	16.2%	1.4%	2.7%	6.8%	63.5%
合計	12,180	24.6%	50.3%	11.5%	1.0%	11.9%	0.7%

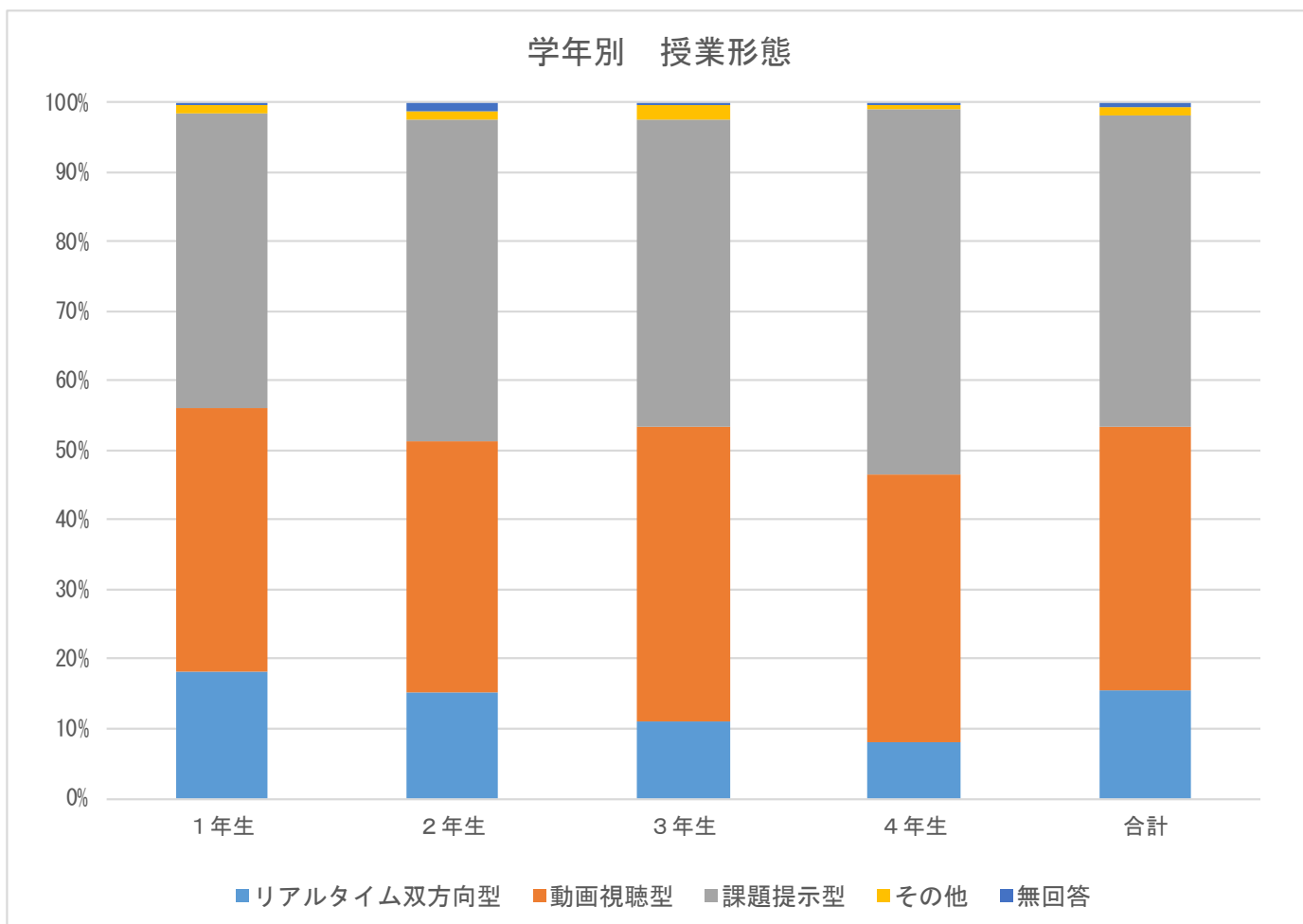
問 4-1. この授業の主な形態を教えてください。

科目群別集計



	合計	リアルタイム 双方向型	動画視聴型	課題提示型	その他	無回答
教養演習	492	4.9%	34.4%	58.1%	2.2%	0.4%
英語表現	2,677	37.2%	13.3%	48.2%	0.8%	0.5%
初習外国	739	4.9%	51.4%	42.5%	0.8%	0.4%
日本語表現	242	2.5%	2.9%	94.2%	0.0%	0.4%
情報処理	552	1.6%	65.8%	31.2%	0.9%	0.5%
教養基礎	1,852	8.1%	28.3%	62.2%	1.1%	0.3%
キャリア	587	37.1%	45.1%	12.8%	4.6%	0.3%
グロ学部	563	4.6%	6.2%	88.5%	0.5%	0.2%
グロコミ学科	540	9.4%	51.3%	36.7%	1.9%	0.7%
英語コミ	650	25.2%	15.7%	56.2%	2.3%	0.6%
人間科学	1,657	3.5%	69.3%	24.6%	0.9%	1.8%
現代経営	1,629	8.4%	62.1%	28.4%	0.8%	0.4%
合計	12,180	15.4%	38.1%	44.7%	1.2%	0.6%

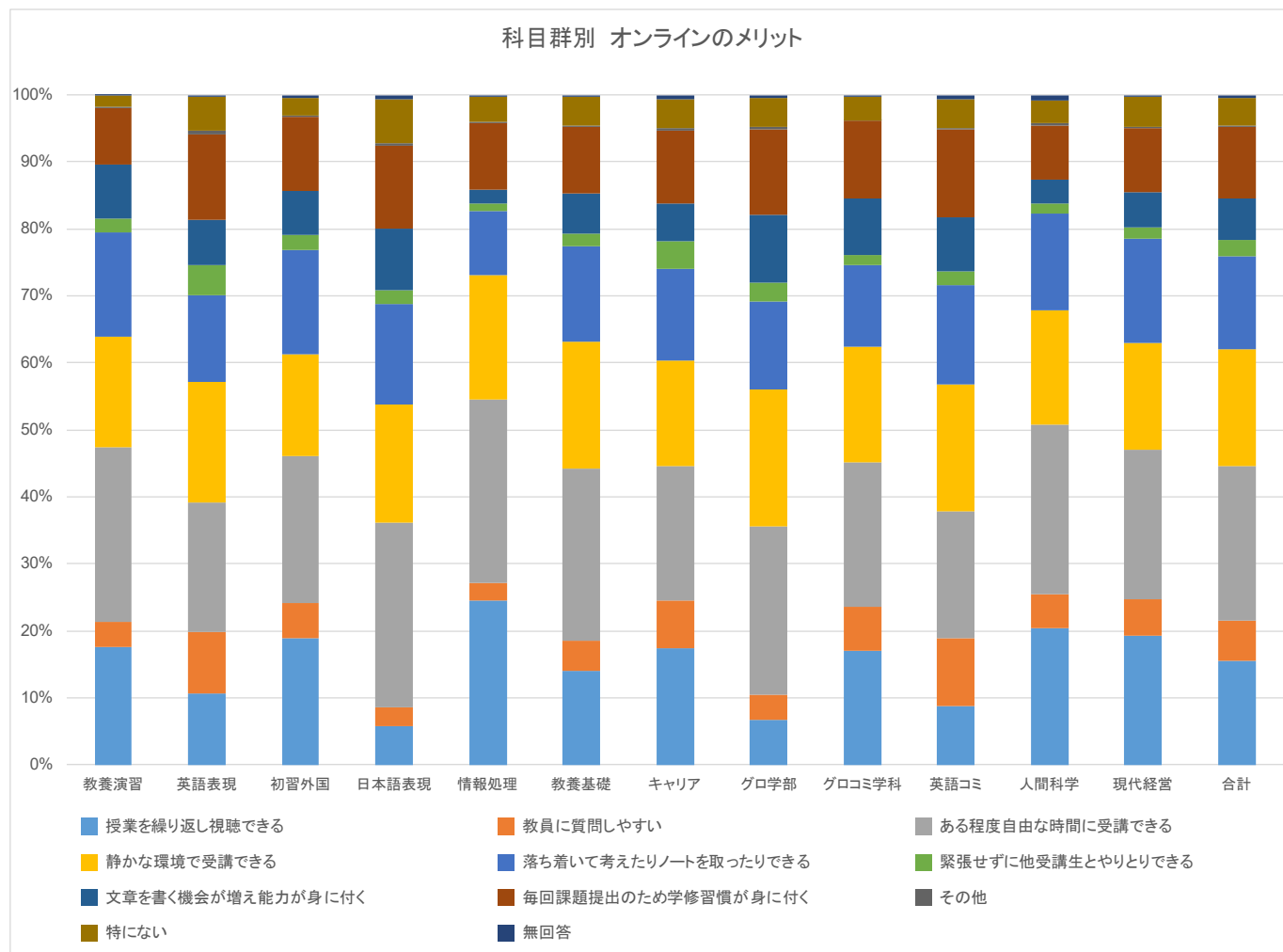
学年別集計



	合計	リアルタイム双方向型	動画視聴型	課題提示型	その他	無回答
1年生	5,506	18.2%	37.8%	42.6%	1.0%	0.4%
2年生	3,725	15.3%	35.9%	46.4%	1.2%	1.2%
3年生	2,098	11.1%	42.4%	44.2%	2.1%	0.2%
4年生	851	8.0%	38.4%	52.8%	0.5%	0.4%
合計	12,180	15.4%	38.1%	44.7%	1.2%	0.6%

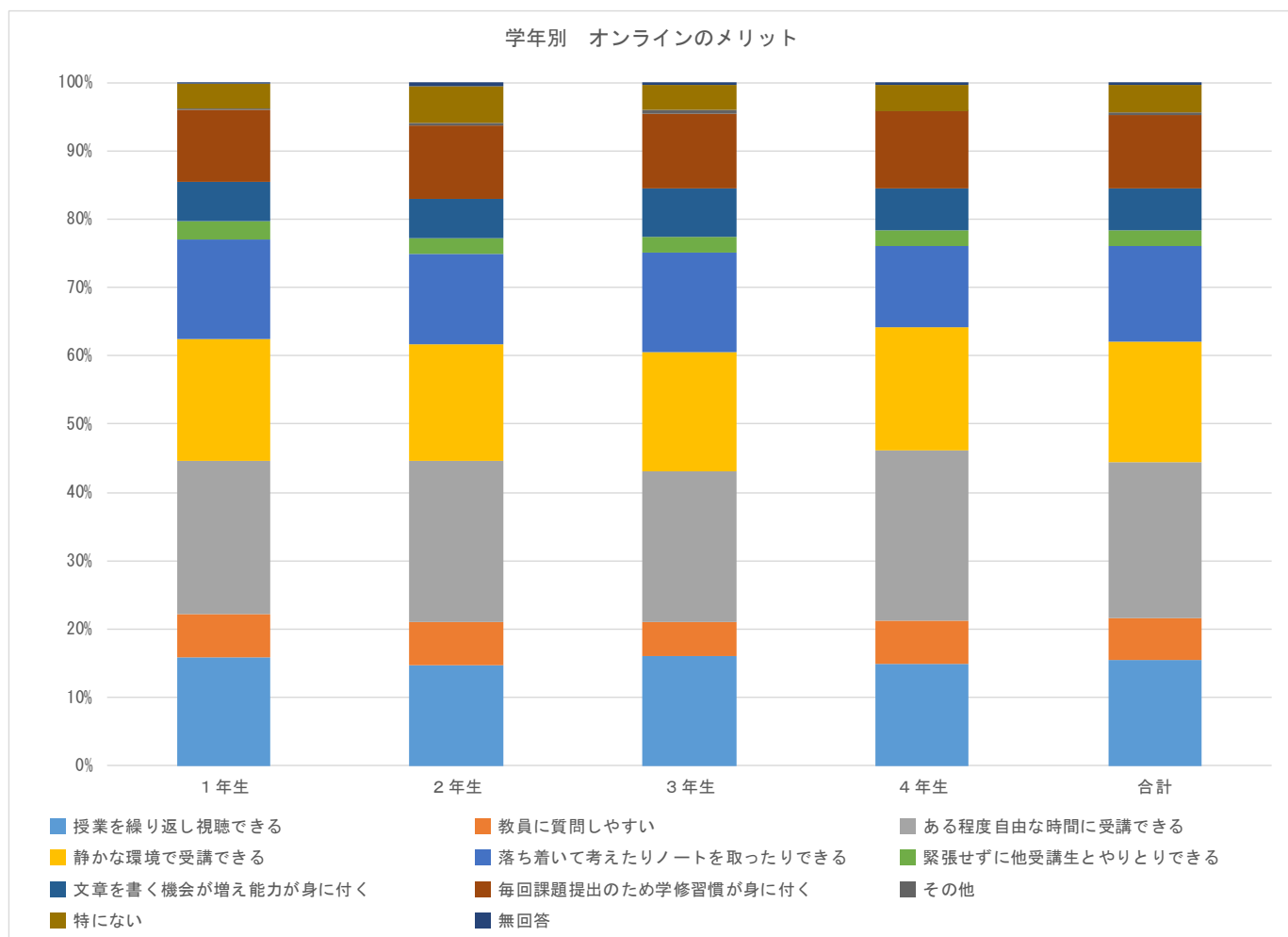
問 4-2. この授業に関して、あなたが感じたオンラインならではの良さはどれですか（複数回答可）。

科目群別集計



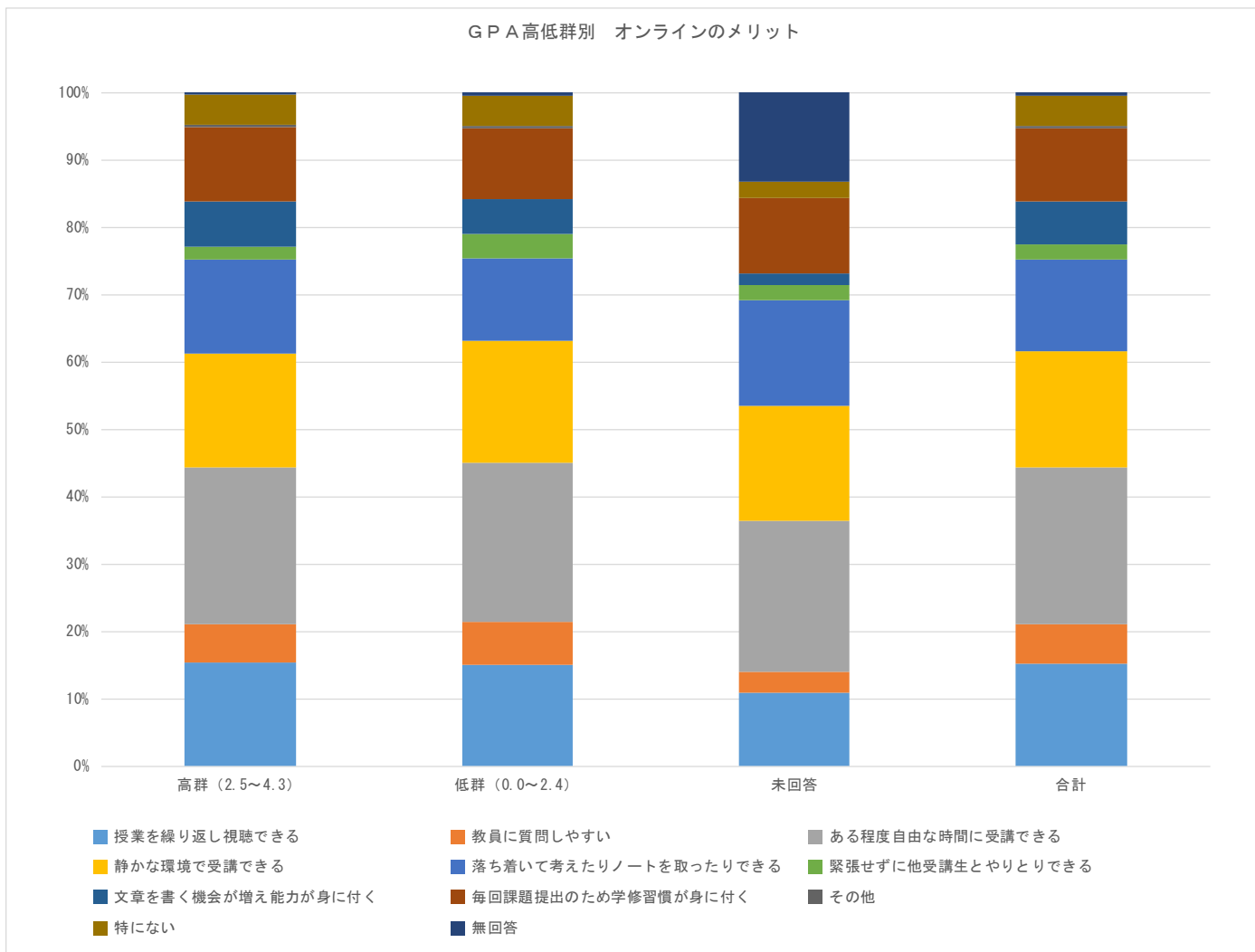
	合計	授業を繰り返し視聴できる	教員に質問しやすい	ある程度自由な時間に受講できる	静かな環境で受講できる	落ち着いて考えたりノートを取ったりできる	緊張せずに他受講生とやりとりできる	文章を書く機会が増え能力が身に付く	毎回課題提出のため学修習慣が身に付く	その他	特にない	無回答
教養演習	1,350	17.6%	3.7%	26.1%	16.5%	15.4%	2.2%	8.0%	8.4%	0.2%	1.6%	0.1%
英語表現	6,051	10.8%	9.1%	19.4%	17.9%	13.0%	4.5%	6.8%	12.8%	0.5%	5.1%	0.2%
初習外国	2,065	18.9%	5.3%	21.9%	15.3%	15.6%	2.1%	6.7%	11.0%	0.2%	2.7%	0.4%
日本語表現	546	5.9%	2.7%	27.7%	17.6%	15.0%	2.0%	9.2%	12.5%	0.4%	6.6%	0.5%
情報処理	1,329	24.5%	2.7%	27.3%	18.5%	9.7%	1.0%	2.1%	10.0%	0.2%	3.7%	0.3%
教養基礎	4,458	14.1%	4.4%	25.8%	18.9%	14.2%	1.9%	6.0%	10.0%	0.2%	4.3%	0.3%
キャリア	1,347	17.5%	7.1%	20.0%	15.8%	13.7%	4.1%	5.7%	10.8%	0.4%	4.3%	0.6%
グロ学部	1,323	6.7%	3.7%	25.2%	20.3%	13.2%	2.9%	10.1%	12.7%	0.4%	4.5%	0.4%
グロコミ学科	1,458	17.1%	6.5%	21.7%	17.1%	12.2%	1.6%	8.3%	11.7%	0.1%	3.6%	0.2%
英語コミ	1,575	8.8%	10.2%	18.9%	19.0%	14.9%	2.0%	7.9%	13.2%	0.2%	4.4%	0.6%
人間科学	4,303	20.4%	5.2%	25.3%	17.0%	14.5%	1.5%	3.6%	8.0%	0.3%	3.4%	0.8%
現代経営	4,152	19.3%	5.5%	22.4%	15.9%	15.5%	1.7%	5.2%	9.6%	0.3%	4.4%	0.3%
合計	29,957	15.5%	6.0%	23.0%	17.4%	14.0%	2.5%	6.1%	10.7%	0.3%	4.1%	0.4%

学年別集計



	合計	授業を繰り返し視聴できる	教員に質問しやすい	ある程度自由な時間に受講できる	静かな環境で受講できる	落ち着いて考えたりノートを取ったりできる	緊張せずに他受講生とやりとりできる	文章を書く機会が増え能力が身に付く	毎回課題提出のため学修習慣が身に付く	その他	特にない	無回答
1年生	13,907	15.9%	6.2%	22.5%	17.7%	14.6%	2.7%	5.8%	10.4%	0.2%	3.6%	0.2%
2年生	8,523	14.8%	6.3%	23.6%	16.9%	13.3%	2.2%	5.9%	10.7%	0.3%	5.3%	0.6%
3年生	5,361	16.0%	5.0%	22.2%	17.3%	14.6%	2.3%	7.1%	10.9%	0.4%	3.7%	0.4%
4年生	2,166	15.0%	6.2%	25.0%	18.0%	11.9%	2.4%	6.1%	11.2%	0.2%	3.6%	0.5%
合計	29,957	15.5%	6.0%	23.0%	17.4%	14.0%	2.5%	6.1%	10.7%	0.3%	4.1%	0.4%

GPA 高低群別集計

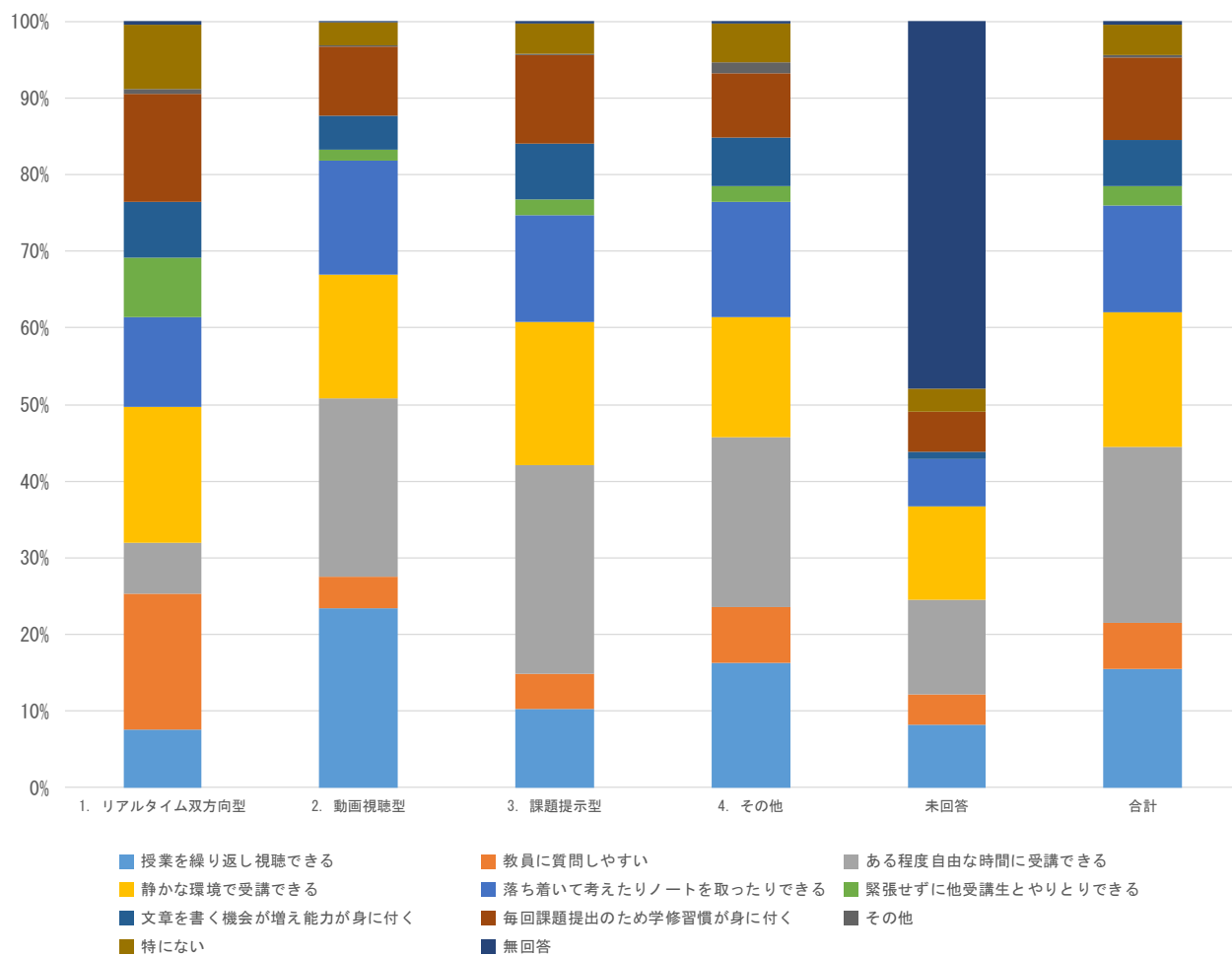


	合計	授業を繰り返し視聴できる	教員に質問しやすい	ある程度自由な時間に受講できる	静かな環境で受講できる	落ち着いて考えたりノートを取ったりできる	緊張せずに他受講生とやりとりできる	文章を書く機会が増え能力が身に付く	毎回課題提出のため学修習慣が身に付く	その他	特にない	無回答
高群 (2.5~4.3)	12,043	15.4%	5.7%	23.3%	16.9%	13.9%	1.9%	6.8%	11.0%	0.4%	4.6%	0.3%
低群 (0.0~2.4)	3,751	15.0%	6.4%	23.7%	18.1%	12.2%	3.5%	5.3%	10.5%	0.3%	4.6%	0.5%
未回答	256	10.9%	3.1%	22.3%	17.2%	15.6%	2.3%	1.6%	11.3%	0.0%	2.3%	13.3%
合計	16,050	15.2%	5.8%	23.3%	17.2%	13.5%	2.3%	6.4%	10.8%	0.3%	4.5%	0.5%

※GPAは1年生は集計対象外

授業形態別

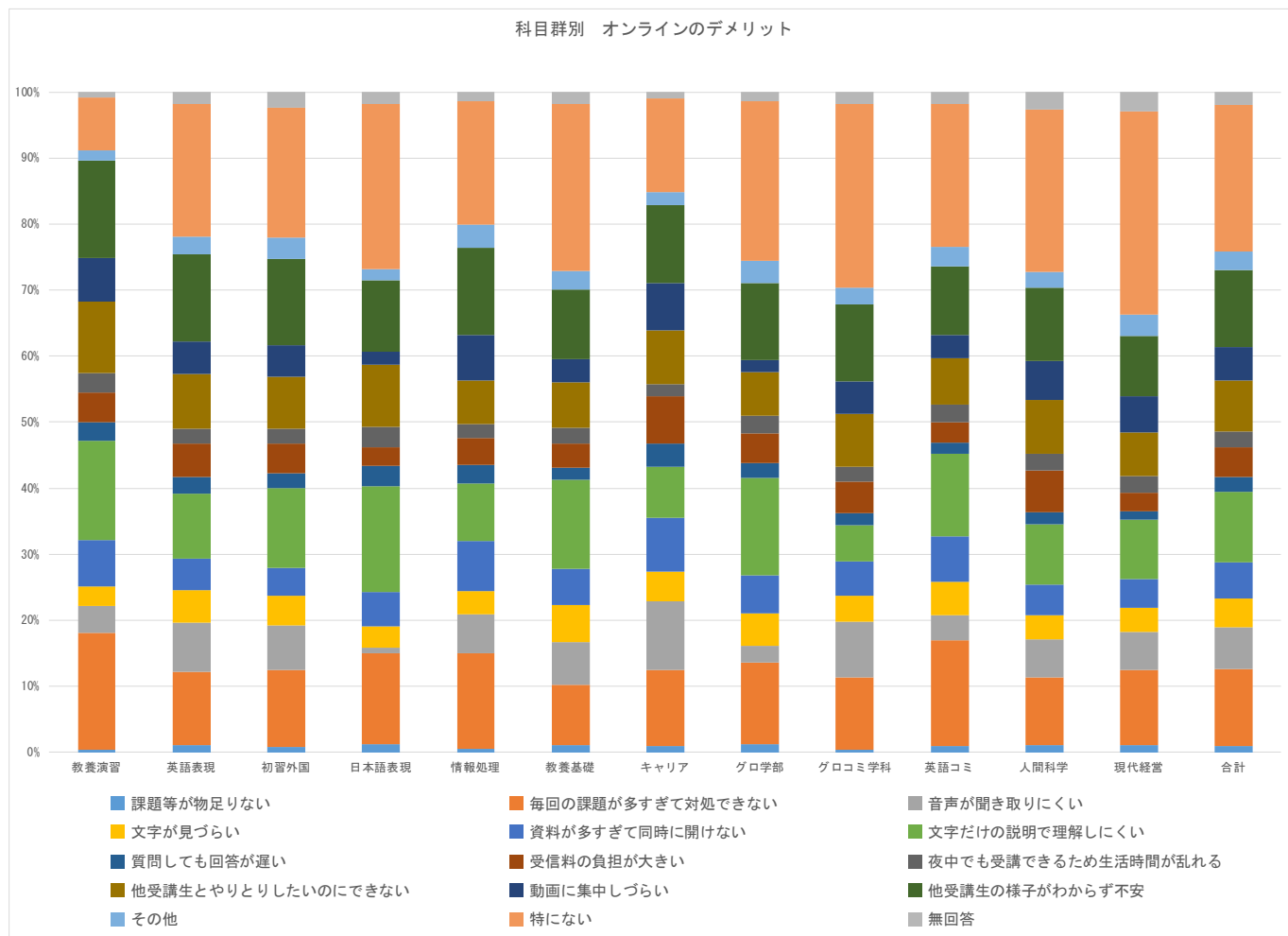
授業形態別 オンラインのメリット



	合計	授業を繰り返し視聴できる	教員に質問しやすい	ある程度自由な時間に受講できる	静かな環境で受講できる	落ち着いた考えたりノートを取ったりできる	緊張せずに他受講生とやりとりできる	文章を書く機会が増え能力が身に付く	毎回課題提出のため学修習慣が身に付く	その他	特にない	無回答
1. リアルタイム双方向型	3,631	7.6%	17.7%	6.8%	17.7%	11.6%	7.8%	7.3%	14.0%	0.7%	8.4%	0.4%
2. 動画視聴型	12,657	23.4%	4.1%	23.3%	16.1%	14.9%	1.4%	4.5%	9.0%	0.2%	3.0%	0.2%
3. 課題提示型	13,214	10.2%	4.6%	27.3%	18.7%	13.9%	2.0%	7.3%	11.5%	0.2%	4.0%	0.2%
4. その他	357	16.2%	7.3%	22.1%	15.7%	15.1%	2.0%	6.4%	8.4%	1.4%	5.0%	0.3%
未回答	98	8.2%	4.1%	12.2%	12.2%	6.1%	0.0%	1.0%	5.1%	0.0%	3.1%	48.0%
合計	29,957	15.5%	6.0%	23.0%	17.4%	14.0%	2.5%	6.1%	10.7%	0.3%	4.1%	0.4%

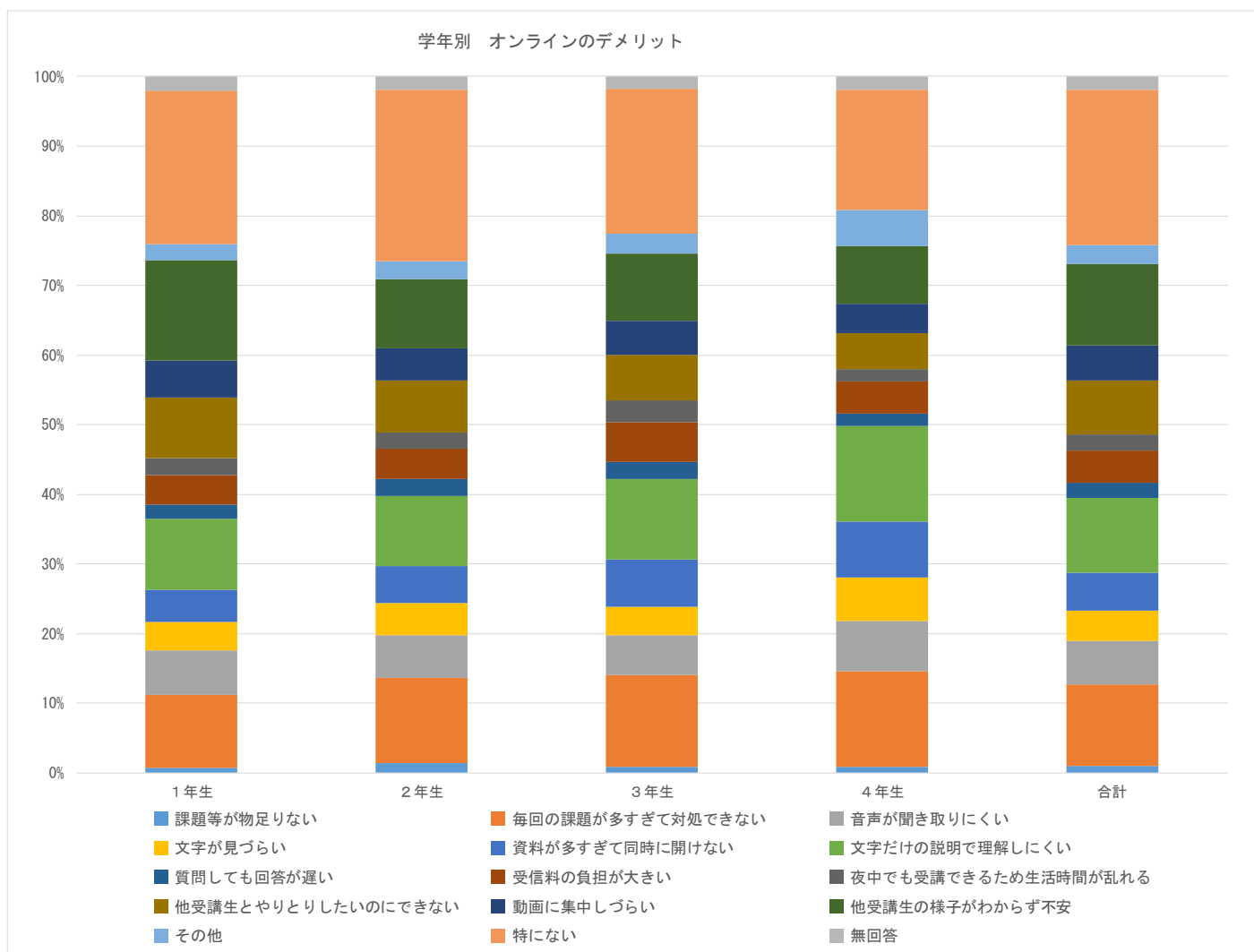
問 4-3. この授業に関して、あなたが感じたオンラインならではの弊害（問題点）はどれですか（複数回答可）。

科目群別集計



	合計	課題等が物足りない	毎回の課題が多すぎて対処できない	音声聞き取りにくい	文字が見づらい	資料が多すぎて同時に開けない	文字だけの説明で理解しにくい	質問しても回答が遅い	受信料の負担が大きい	夜中でも受講できるため生活時間が乱れる	他受講生とやりとりしたいのにできない	動画に集中しづらい	他受講生の様子がわからず不安	その他	特にない	無回答
教養演習	1,112	0.4%	17.6%	4.0%	3.0%	7.0%	15.0%	2.9%	4.5%	3.0%	10.8%	6.6%	14.8%	1.4%	8.1%	0.8%
英語表現	4,648	1.1%	11.1%	7.4%	4.9%	4.8%	9.8%	2.6%	5.0%	2.3%	8.2%	4.9%	13.2%	2.7%	20.1%	1.8%
初習外国	1,310	0.8%	11.7%	6.7%	4.5%	4.2%	12.1%	2.3%	4.4%	2.3%	7.9%	4.7%	13.1%	3.2%	19.7%	2.4%
日本語表現	392	1.3%	13.8%	0.8%	3.3%	5.1%	16.1%	3.1%	2.8%	3.1%	9.4%	2.0%	10.7%	1.8%	25.0%	1.8%
情報処理	982	0.5%	14.5%	5.9%	3.6%	7.5%	8.8%	2.7%	4.2%	2.0%	6.6%	6.8%	13.3%	3.5%	18.6%	1.4%
教養基礎	2,864	1.0%	9.2%	6.5%	5.6%	5.4%	13.4%	1.8%	3.7%	2.4%	6.8%	3.5%	10.6%	2.7%	25.4%	1.8%
キャリア	1,125	0.9%	11.6%	10.4%	4.5%	8.1%	7.7%	3.6%	7.2%	1.8%	8.2%	7.2%	11.7%	2.0%	14.1%	1.0%
グロ学部	925	1.2%	12.4%	2.5%	5.0%	5.7%	14.7%	2.3%	4.5%	2.6%	6.6%	1.8%	11.7%	3.4%	24.2%	1.4%
グロコミ学科	859	0.3%	11.1%	8.4%	4.0%	5.1%	5.5%	1.9%	4.8%	2.2%	8.0%	5.0%	11.6%	2.4%	27.9%	1.7%
英語コミ	1,123	1.0%	16.0%	3.7%	5.1%	6.9%	12.4%	1.8%	3.0%	2.8%	7.0%	3.5%	10.3%	3.0%	21.5%	1.9%
人間科学	2,701	1.1%	10.3%	5.8%	3.7%	4.7%	9.1%	1.9%	6.2%	2.6%	8.1%	6.0%	11.0%	2.4%	24.6%	2.7%
現代経営	2,348	1.1%	11.3%	5.8%	3.6%	4.4%	8.9%	1.3%	2.9%	2.5%	6.6%	5.5%	9.2%	3.3%	30.7%	3.0%
合計	20,389	1.0%	11.7%	6.2%	4.4%	5.4%	10.7%	2.2%	4.6%	2.4%	7.7%	5.0%	11.8%	2.7%	22.3%	1.9%

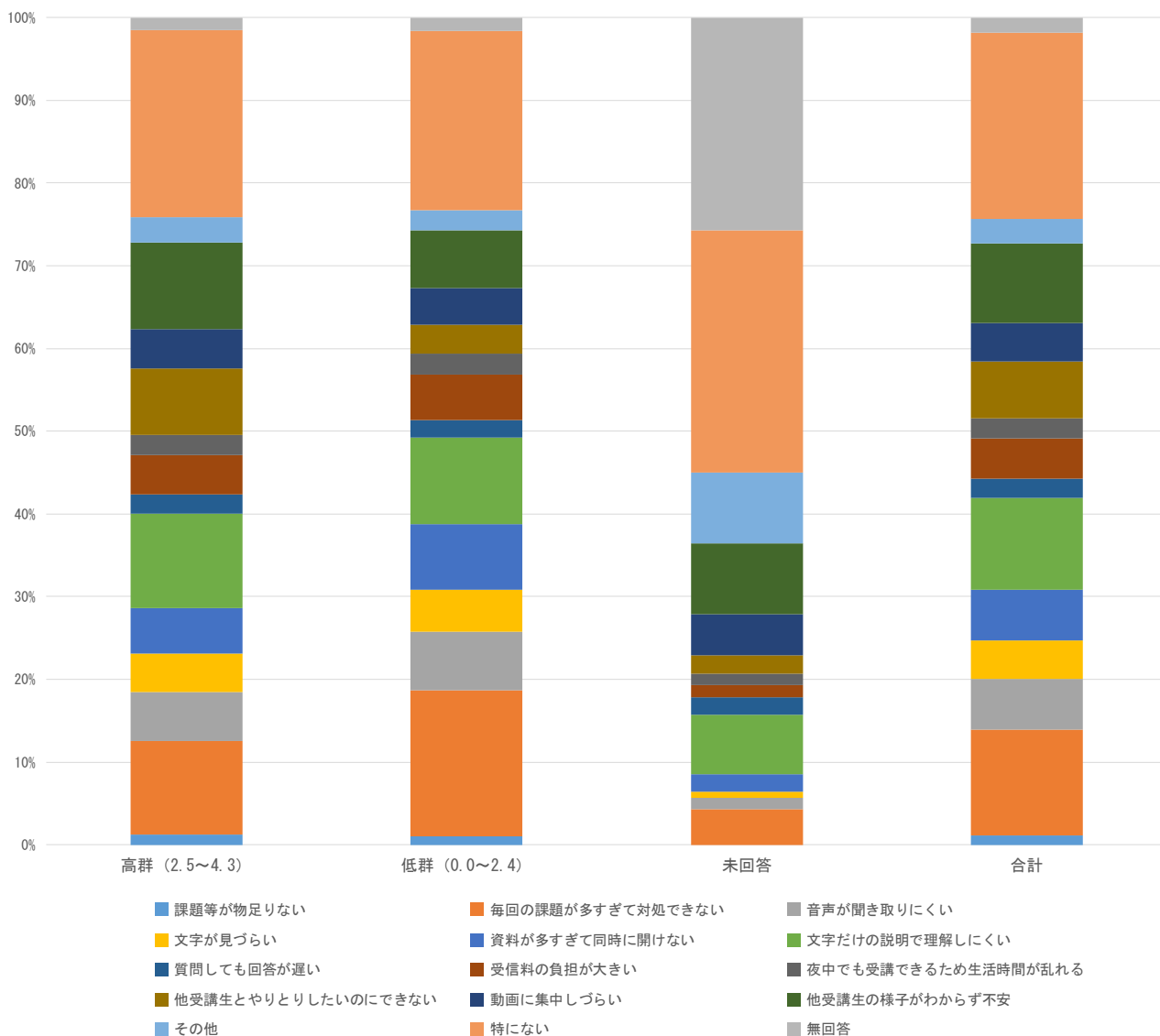
学年別集計



	合計	課題等が物足りない	毎回の課題が多すぎて対処できない	音声聞き取りにくい	文字が見づらい	資料が多すぎて同時に開けない	文字だけの説明で理解しにくい	質問しても回答が遅い	受信料の負担が大きい	夜中でも受講できるため生活時間が乱れる	他受講生とやりとりしたいのにできない	動画に集中しづらい	他受講生の様子がわからず不安	その他	特にない	無回答
1年生	9,270	0.8%	10.4%	6.4%	4.1%	4.6%	10.2%	2.0%	4.3%	2.4%	8.8%	5.3%	14.3%	2.3%	22.1%	2.0%
2年生	6,079	1.4%	12.3%	6.1%	4.7%	5.2%	10.1%	2.5%	4.4%	2.3%	7.4%	4.6%	9.9%	2.6%	24.6%	1.9%
3年生	3,547	0.8%	13.3%	5.7%	4.1%	6.7%	11.6%	2.4%	5.7%	3.1%	6.6%	4.9%	9.6%	2.9%	20.8%	1.8%
4年生	1,493	0.9%	13.7%	7.3%	6.2%	8.1%	13.7%	1.9%	4.6%	1.8%	5.1%	4.2%	8.3%	5.2%	17.3%	1.9%
合計	20,389	1.0%	11.7%	6.2%	4.4%	5.4%	10.7%	2.2%	4.6%	2.4%	7.7%	5.0%	11.8%	2.7%	22.3%	1.9%

GPA 高低群別集計

GPA高低群別 オンラインのデメリット

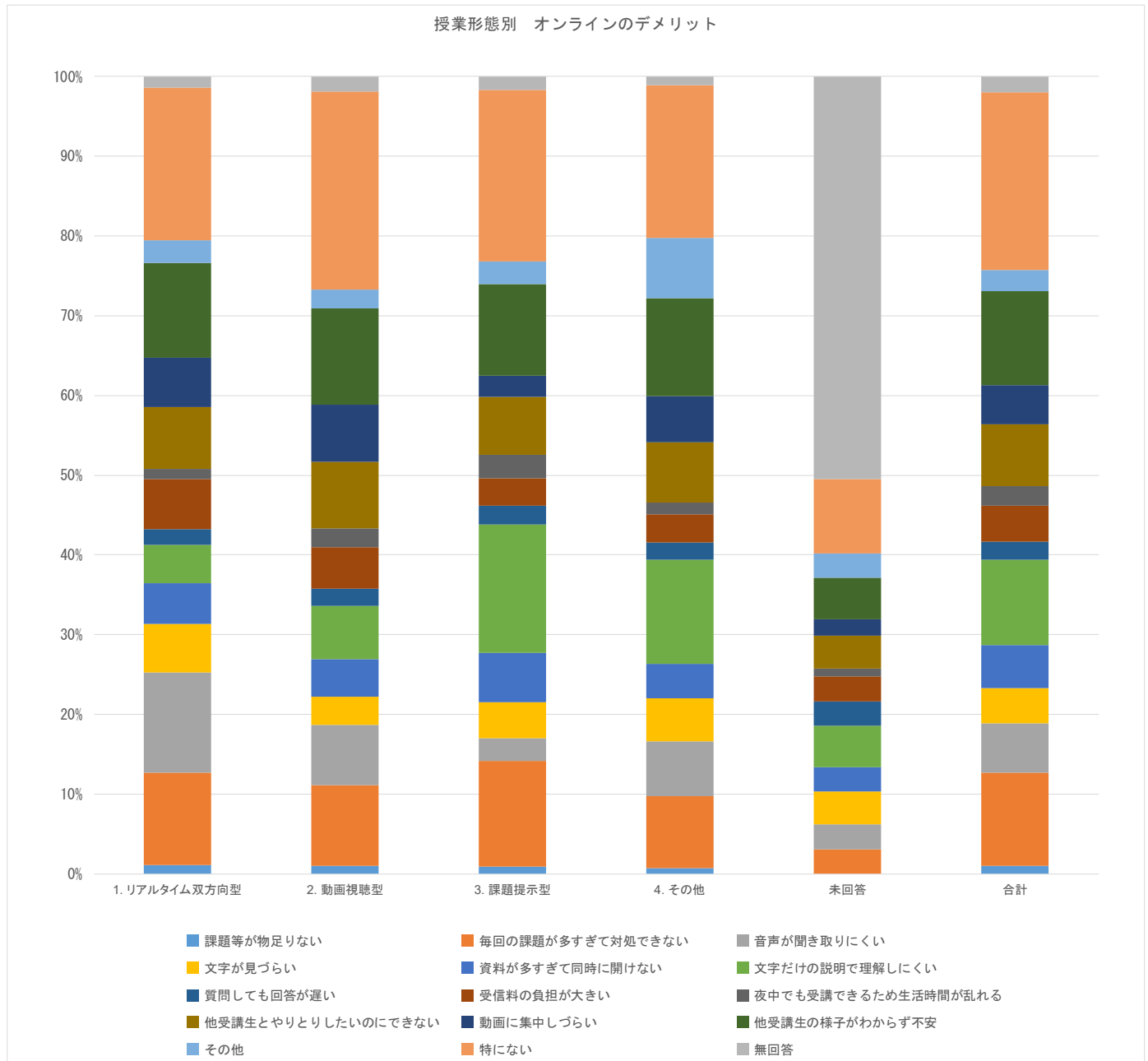


	合計	課題等が物足りない	毎回の課題が多すぎて対処できない	音声聞き取りにくい	文字が見づらい	資料が多すぎて同時に開けない	文字だけの説明で理解しにくい	質問しても回答が遅い	受信料の負担が大きい	夜中でも受講できるため生活時間が乱れる	他受講生とやりとりしたいのにできない	動画に集中しづらい	他受講生の様子がわからず不安	その他	特にない	無回答
高群 (2.5~4.3)	8,323	1.2%	11.4%	5.9%	4.6%	5.6%	11.3%	2.4%	4.7%	2.5%	8.0%	4.7%	10.5%	3.1%	22.5%	1.5%
低群 (0.0~2.4)	2,656	1.1%	17.6%	7.2%	5.1%	7.9%	10.5%	2.2%	5.5%	2.5%	3.4%	4.4%	7.0%	2.4%	21.7%	1.6%
未回答	140	0.0%	4.3%	1.4%	0.7%	2.1%	7.1%	2.1%	1.4%	1.4%	2.1%	5.0%	8.6%	8.6%	29.3%	25.7%
合計	11,119	1.1%	12.8%	6.1%	4.7%	6.1%	11.1%	2.3%	4.8%	2.5%	6.8%	4.7%	9.6%	3.0%	22.4%	1.9%

※GPAは1年生は集計対象外

授業形態別

授業形態別 オンラインのデメリット



	合計	課題等が物足りない	毎回の課題が多すぎて対処できない	音声が聞き取りにくい	文字が見づらい	資料が多すぎて同時に開けない	文字だけの説明で理解しにくい	質問しても回答が遅い	受信料の負担が大きい	夜中でも受講できるため生活時間が乱れる	他受講生とやりとりしたいのにできない	動画に集中しづらい	他受講生の様子がわからず不安	その他	特にない	無回答
1. リアルタイム双方向型	3,360	1.1%	11.5%	12.6%	6.0%	5.1%	4.8%	2.0%	6.3%	1.2%	7.7%	6.2%	11.9%	2.8%	19.2%	1.4%
2. 動画視聴型	7,537	1.0%	10.1%	7.6%	3.5%	4.7%	6.7%	2.2%	5.2%	2.4%	8.3%	7.2%	12.0%	2.4%	24.8%	1.9%
3. 課題提示型	9,118	0.9%	13.3%	2.8%	4.5%	6.2%	16.1%	2.3%	3.5%	2.9%	7.3%	2.6%	11.5%	2.8%	21.5%	1.7%
4. その他	277	0.7%	9.0%	6.9%	5.4%	4.3%	13.0%	2.2%	3.6%	1.4%	7.6%	5.8%	12.3%	7.6%	19.1%	1.1%
未回答	97	0.0%	3.1%	3.1%	4.1%	3.1%	5.2%	3.1%	3.1%	1.0%	4.1%	2.1%	5.2%	3.1%	9.3%	50.5%
合計	20,389	1.0%	11.7%	6.2%	4.4%	5.4%	10.7%	2.2%	4.6%	2.4%	7.7%	5.0%	11.8%	2.7%	22.3%	1.9%