

東洋学園大学 授業評価 2022 年度 春学期 【全体傾向】

2022年9月

FD 委員会

目次

I	時系列比較	1
II	全体回答率比較	3
III	学科別回答率	4
IV	学年別回答率	5
V	学科×学年別回答率	6
VI	全体・科目群別・学年別・GPA 高低群別・授業形態別集計結果	
	Q1	7
	Q2	11
	Q3	14
	Q4	18
	Q5	22
	Q6	26
	Q7	30
	Q8	34
	Q9	38
	Q10	42
	Q12	45
	Q13	49
	Q15	53

I 時系列比較

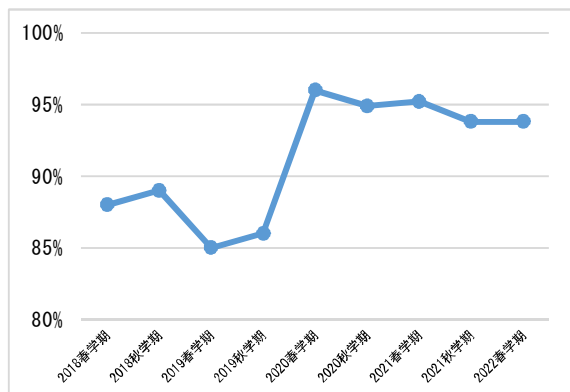
全体

■各設問のポジティブ回答の割合（各単一回答）

◆工夫

担当教員は、学生に事前・事後学習を促す工夫をしたり（教材のアーカイブ・過去資料の配布・参考資料の提示など）、課題や宿題を出したりしていましたか。

割合：毎回していた・時々していた

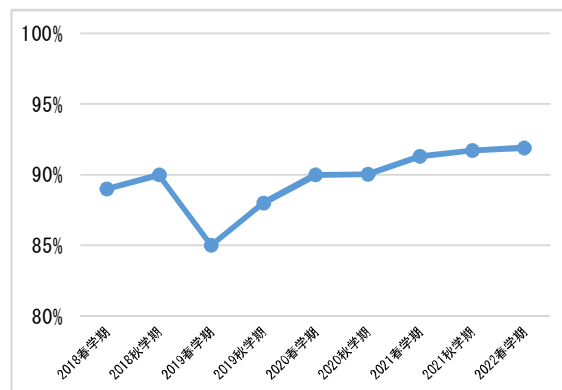


2018 春学期	88%
2018 秋学期	89%
2019 春学期	85%
2019 秋学期	86%
2020 春学期	96%
2020 秋学期	95%
2021 春学期	95%
2021 秋学期	94%
2022 春学期	94%

◆教科書・資料の効果

担当教員が配布（提示）した資料あるいは使用した教科書は、授業内容を理解する上で効果的でしたか。

割合：かなり効果的・やや効果的

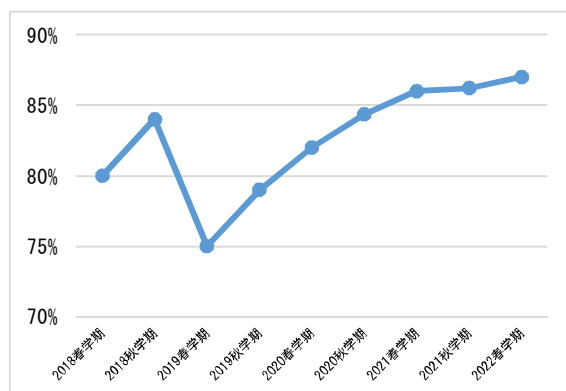


2018 春学期	89%
2018 秋学期	90%
2019 春学期	85%
2019 秋学期	88%
2020 春学期	90%
2020 秋学期	90%
2021 春学期	91%
2021 秋学期	92%
2022 春学期	92%

◆発言・質問機会

担当教員は、学生に質問の機会を与えたり、他の学生の意見（質問等を含む）を知る機会を与えたりしていましたか。

割合：いつもしていた・だいたいしていた

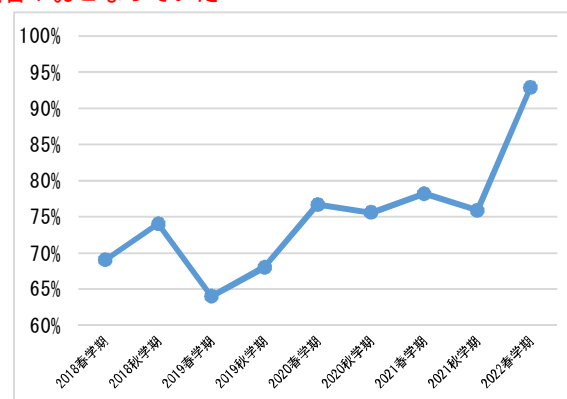


2018 春学期	80%
2018 秋学期	84%
2019 春学期	75%
2019 秋学期	79%
2020 春学期	82%
2020 秋学期	84%
2021 春学期	86%
2021 秋学期	86%
2022 春学期	87%

◆フィードバック

担当教員は、小テストや課題などに対して、答え合わせをしたり、コメント（個別に限らず全体に向けたものも含む）をしたりなど、学修に生かせるような工夫をおこなっていましたか。

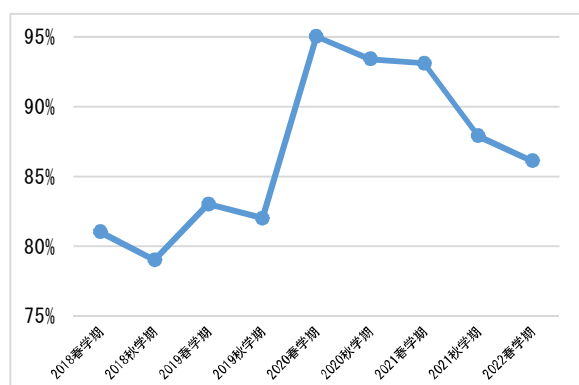
割合：おこなっていた



2018 春学期	69%
2018 秋学期	74%
2019 春学期	64%
2019 秋学期	68%
2020 春学期	77%
2020 秋学期	76%
2021 春学期	78%
2021 秋学期	76%
2022 春学期	93%

◆欠席回数

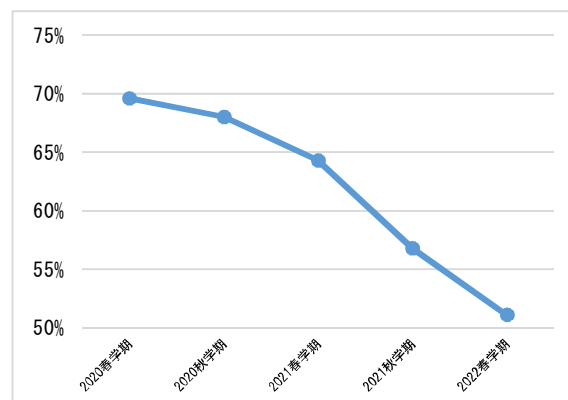
あなたがこの授業を欠席した（出席に代わる課題の未提出）
回数は何回ですか。
割合：0回・1～2回



2018 春学期	81%
2018 秋学期	79%
2019 春学期	83%
2019 秋学期	82%
2020 春学期	95%
2020 秋学期	93%
2021 春学期	93%
2021 秋学期	88%
2022 春学期	86%

◆学修時間

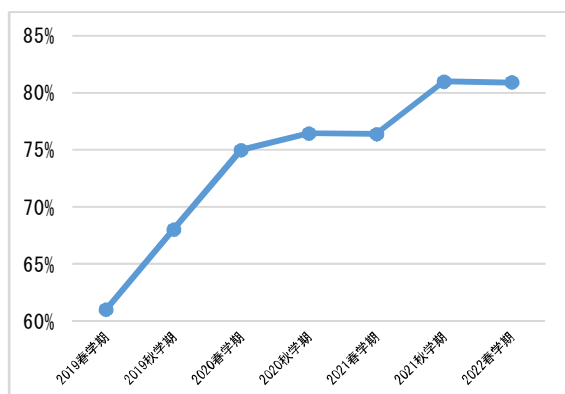
あなたは、1週間で、この授業に関連する学修（授業自体＋事前事後課題＋調べ作業＋関連動画・書籍・新聞等の視聴＋関連する実践）に、平均どの程度の時間を費やしましたか。割合：3時間以上・2時間～3時間未満・1時間～2時間未満



2020 春学期	70%
2020 秋学期	68%
2021 春学期	64%
2021 秋学期	57%
2022 春学期	51%

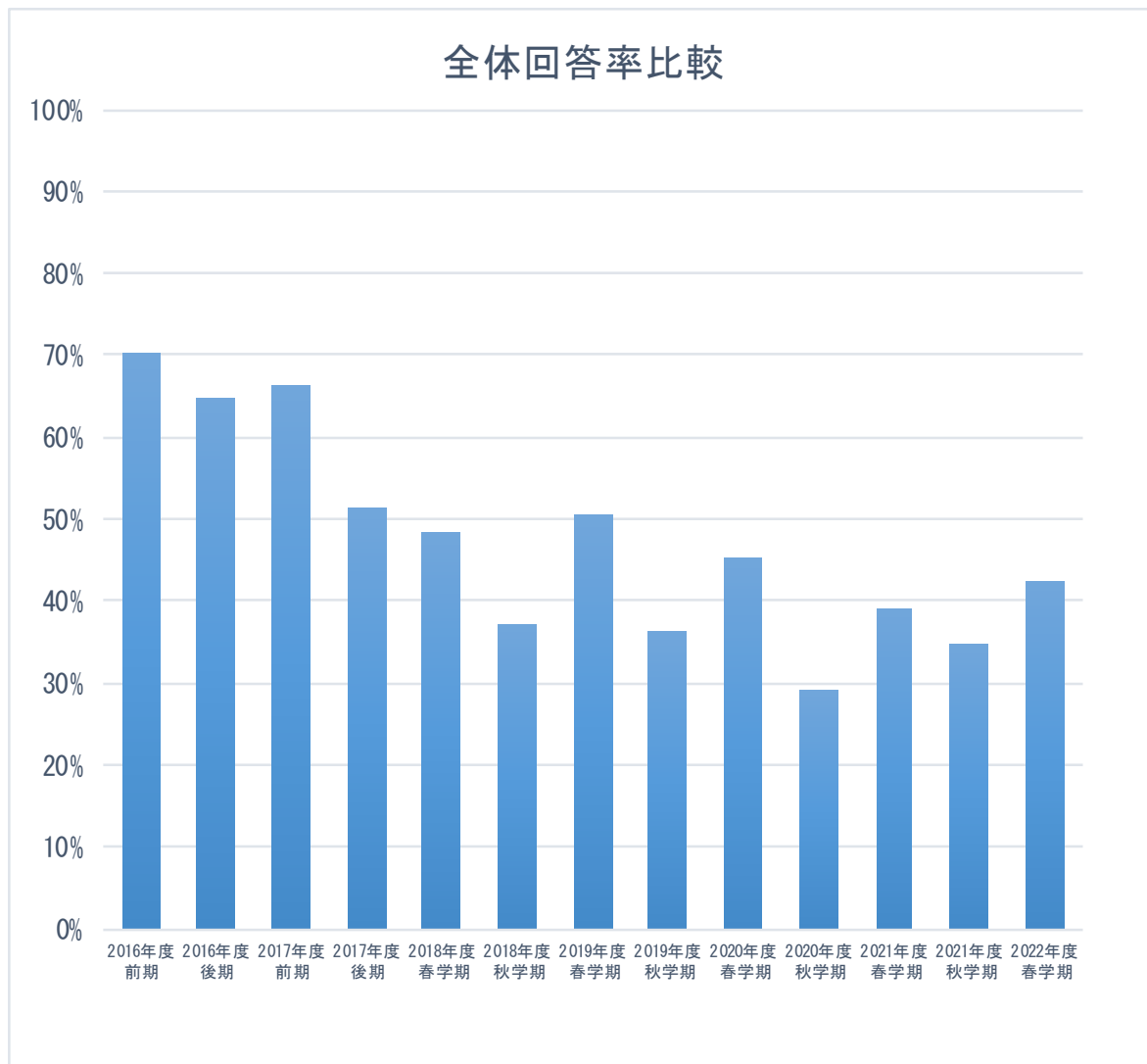
◆達成度

あなたは、講義で説明された到達目標が達成できましたか。
割合：できた・だいたいできた



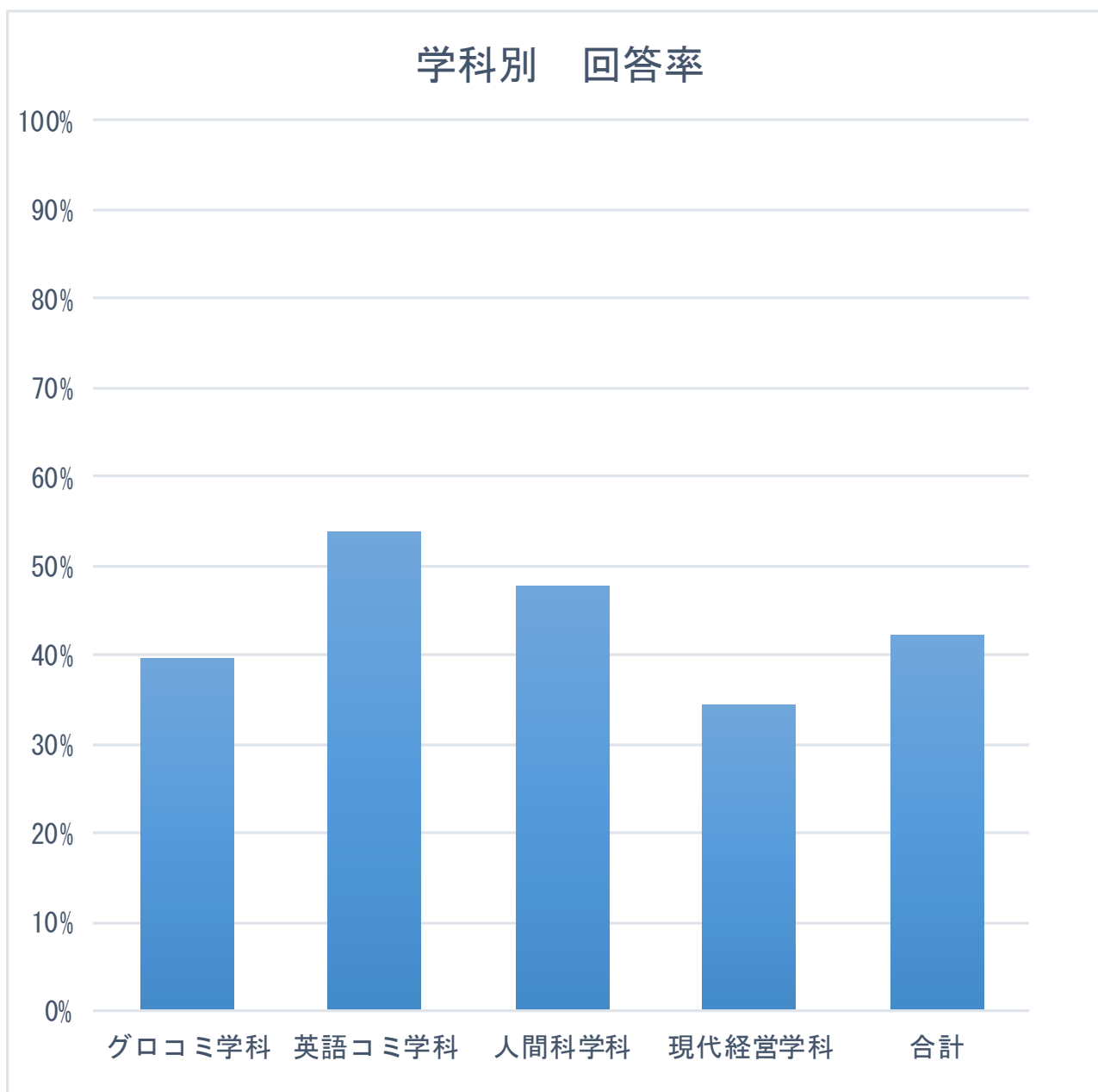
2020 春学期	61%
2020 秋学期	68%
2021 春学期	75%
2021 秋学期	76%
2022 春学期	81%

Ⅱ 全体回答率比較



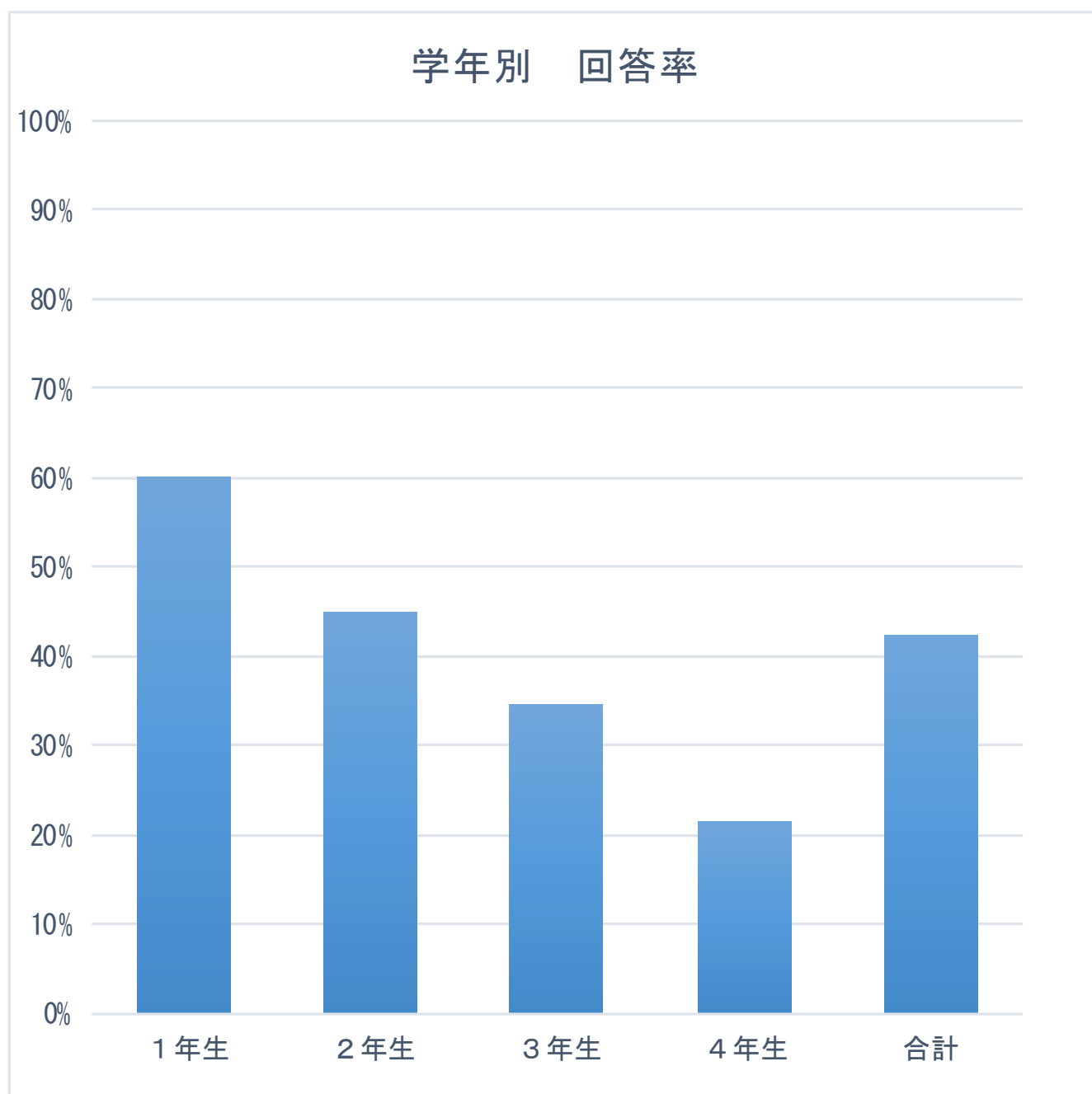
アンケート実施時期	回答対象総数	回答数	回答率	備考
2016年度 前期	20,935	14,717	70.3%	
2016年度 後期	20,659	13,387	64.8%	
2017年度 前期	24,482	16,256	66.4%	
2017年度 後期	22,694	11,691	51.5%	Webアンケート開始
2018年度 春学期	25,130	12,174	48.4%	
2018年度 秋学期	23,967	8,934	37.3%	
2019年度 春学期	25,760	13,031	50.6%	
2019年度 秋学期	25,053	9,060	36.2%	
2020年度 春学期	26,880	12,180	45.3%	オンライン授業
2020年度 秋学期	26,601	7,739	29.1%	オンライン授業 一部対面
2021年度 春学期	25,694	10,056	39.1%	オンライン授業 一部対面
2021年度 秋学期	24,478	8,463	34.6%	オンライン授業 一部対面
2022年度 春学期	25,094	10,629	42.4%	オンライン授業 一部対面

Ⅲ 学科別回答率



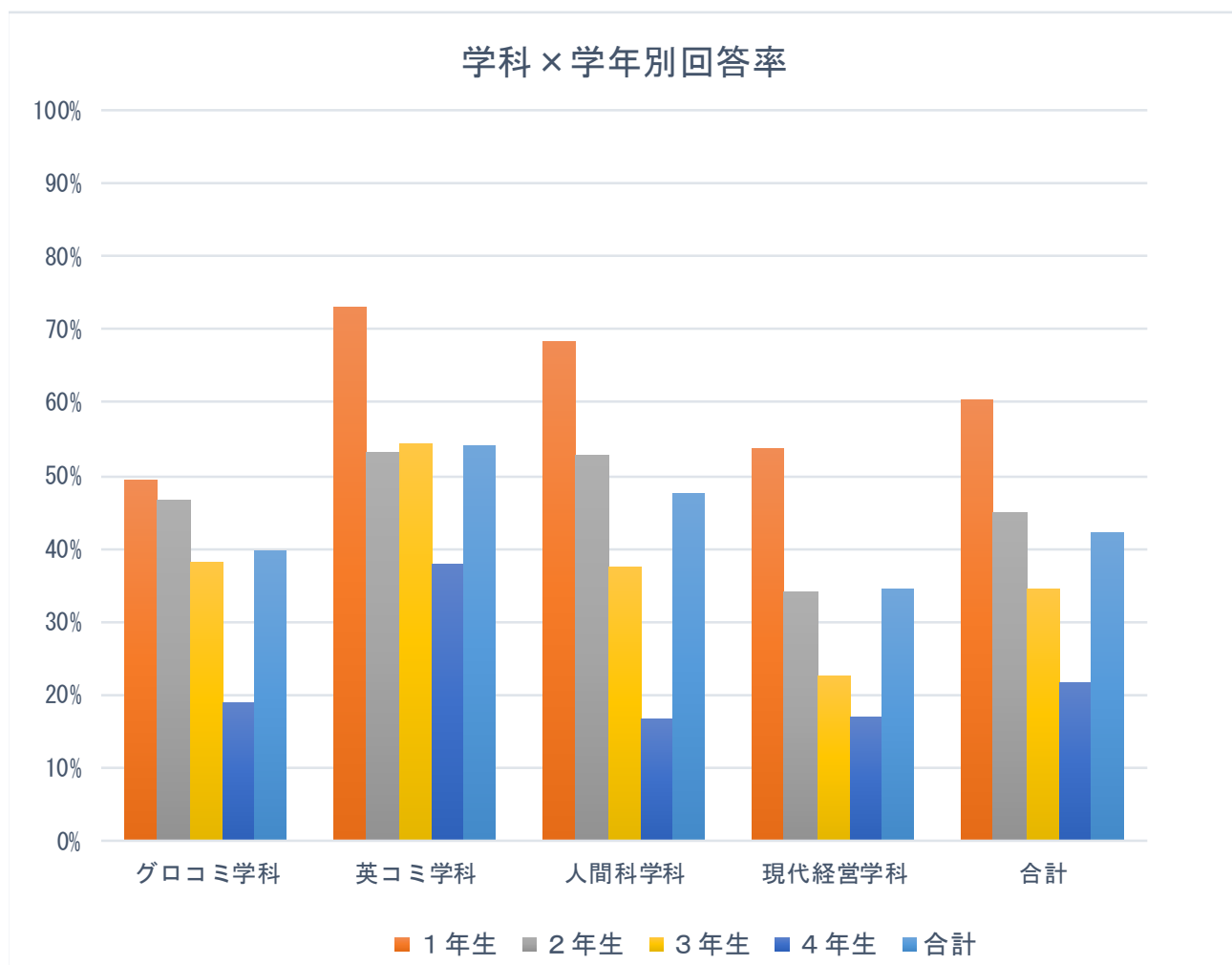
	合計	回答	未回答	回答率
グロコミ学科	4,413	1,751	2,662	39.7%
英語コミ学科	3,658	1,972	1,686	53.9%
人間科学科	7,857	3,744	4,113	47.7%
現代経営学科	9,166	3,162	6,004	34.5%
合計	25,094	10,629	14,465	42.4%

IV 学年別回答率



	合計	回答	未回答	回答率
1年生	6,940	4,177	2,763	60.2%
2年生	7,089	3,196	3,893	45.1%
3年生	6,694	2,309	4,385	34.5%
4年生	4,371	947	3,424	21.7%
合計	25,094	10,629	14,465	42.4%

V 学科×学年別回答率



	対象数	回答数	1年生	2年生	3年生	4年生	合計
対象数			6,940	7,089	6,694	4,371	25,094
回答数			4,177	3,196	2,309	947	10,629
グロコミ学科	4,413	1,751	49.4%	46.6%	38.2%	18.8%	39.7%
英コミ学科	3,658	1,972	73.2%	53.3%	54.2%	37.9%	53.9%
人間科学科	7,857	3,744	68.5%	52.9%	37.5%	16.7%	47.7%
現代経営学科	9,166	3,162	53.6%	34.1%	22.6%	16.9%	34.5%
合計	25,094	10,629	60.2%	45.1%	34.5%	21.7%	42.4%

●アンケート対象件数

	1年生	2年生	3年生	4年生	合計
グローバル・コミュニケーション学科	1,005	1,401	1,158	849	4,413
英語コミュニケーション学科	790	984	957	927	3,658
人間科学科	2,302	2,214	2,103	1,238	7,857
現代経営学科	2,843	2,490	2,476	1,357	9,166
合計	6,940	7,089	6,694	4,371	25,094

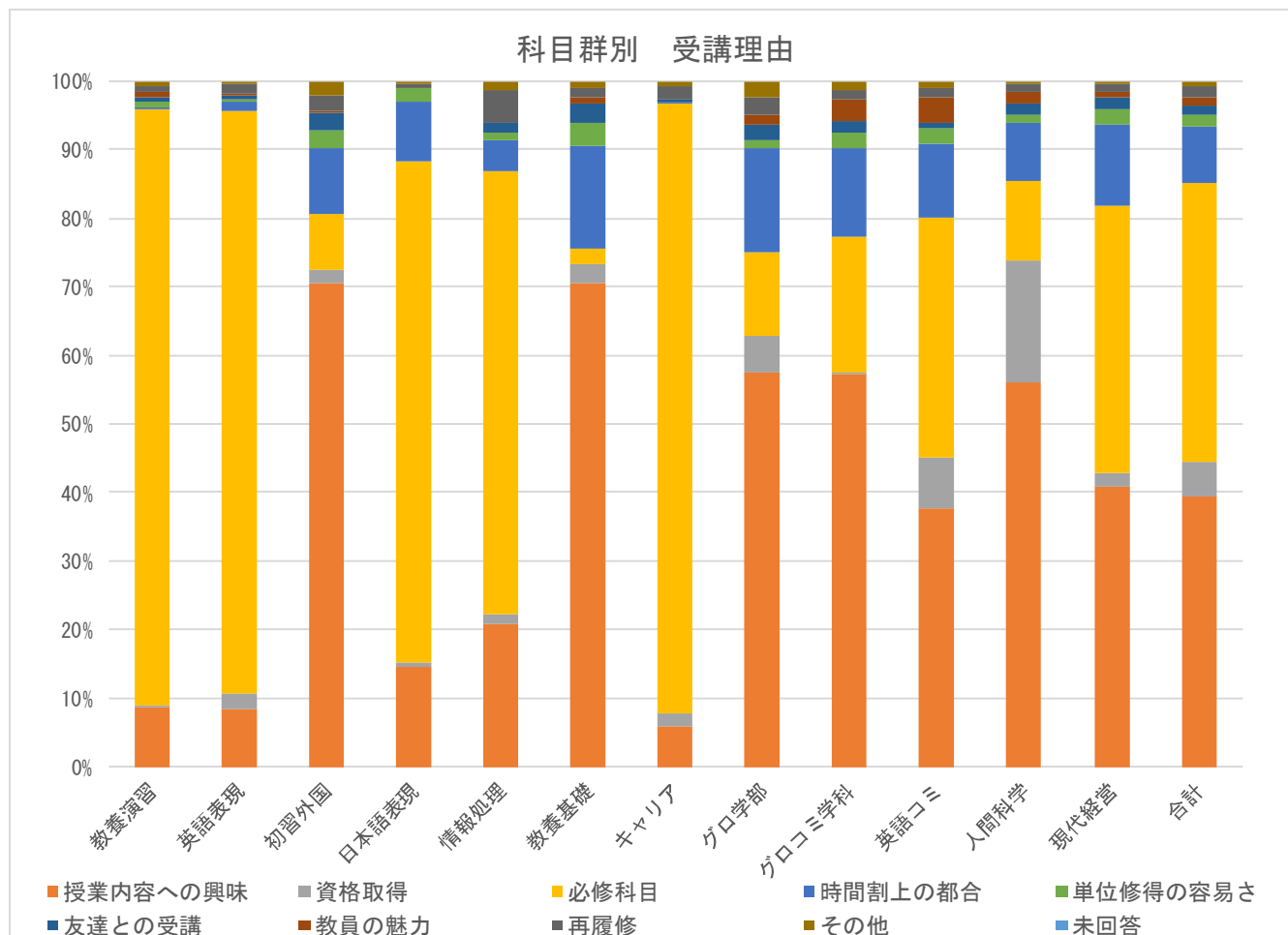
●アンケート回答件数

	1年生	2年生	3年生	4年生	合計
グローバル・コミュニケーション学科	496	653	442	160	1,751
英語コミュニケーション学科	578	524	519	351	1,972
人間科学科	1,578	1,171	788	207	3,744
現代経営学科	1,525	848	560	229	3,162
合計	4,177	3,196	2,309	947	10,629

VI 全体・科目群別ほか集計結果

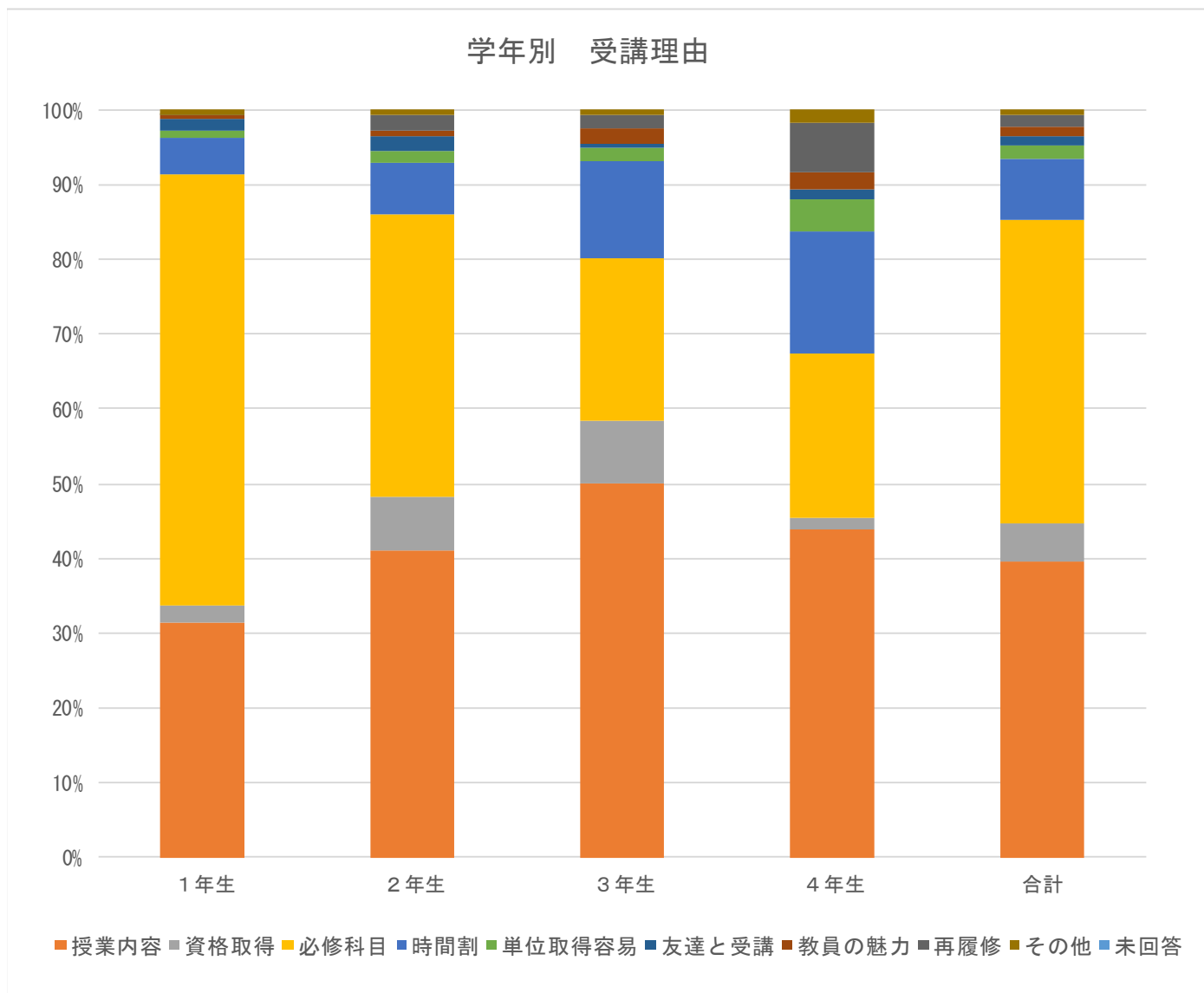
Q1. この科目を受講した理由を教えてください。(最も当てはまるものを1つ選択)

科目群別集計



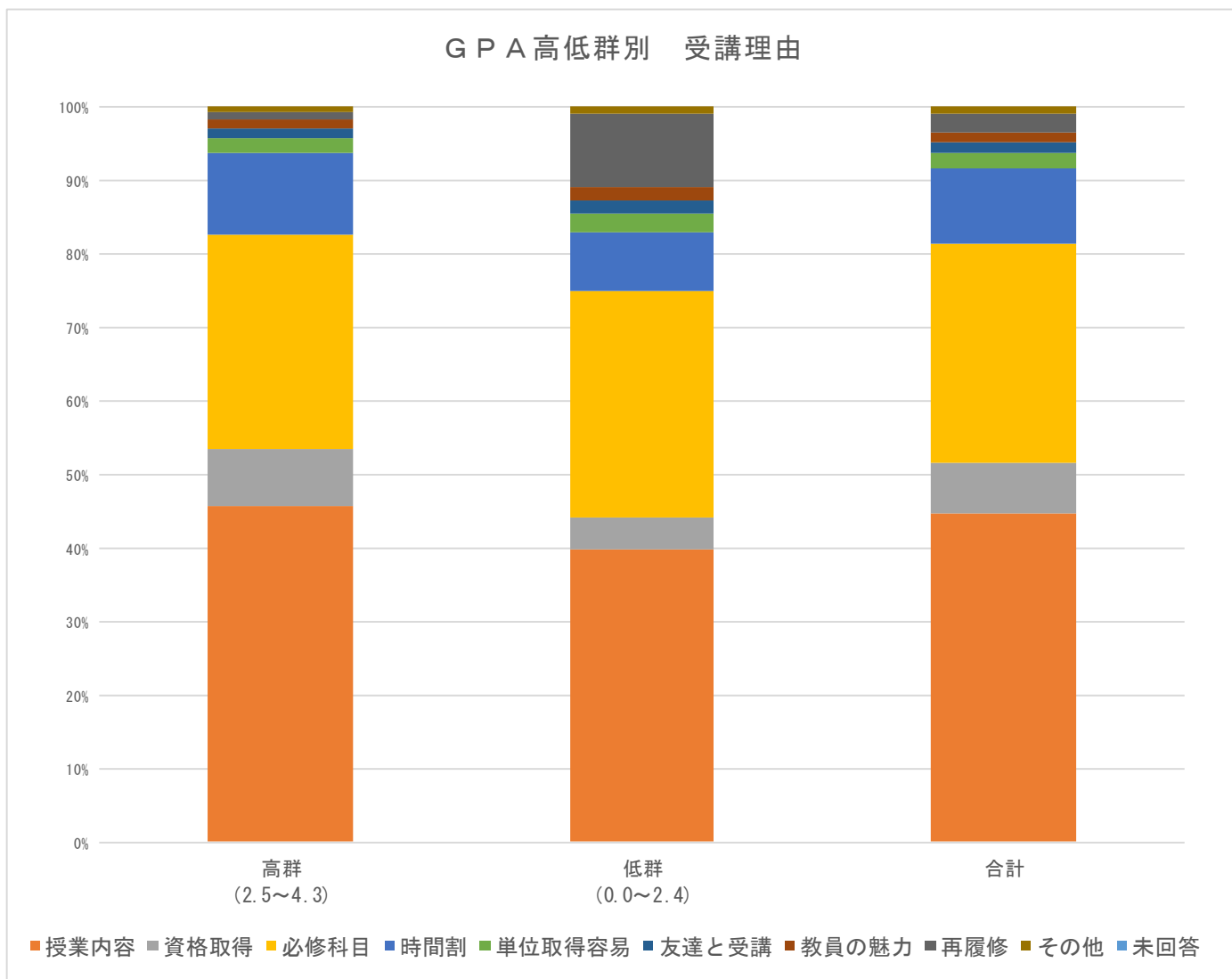
	回答件数	授業内容への興味	資格取得	必修科目	時間割上の都合	単位修得の容易さ	友達との受講	教員の魅力	再履修	その他	未回答
教養演習	361	8.6%	0.3%	87.0%	0.3%	0.8%	0.6%	0.8%	1.1%	0.6%	0.0%
英語表現	2,258	8.5%	2.1%	85.1%	1.3%	0.4%	0.5%	0.2%	1.5%	0.4%	0.0%
初習外国	364	70.6%	1.9%	8.2%	9.6%	2.5%	2.5%	0.3%	2.2%	2.2%	0.0%
日本語表現	205	14.6%	0.5%	73.2%	8.8%	2.0%	0.0%	0.0%	0.5%	0.5%	0.0%
情報処理	479	20.7%	1.5%	64.7%	4.6%	1.0%	1.5%	0.0%	4.8%	1.3%	0.0%
教養基礎	1,521	70.6%	2.8%	2.3%	14.9%	3.6%	2.8%	0.6%	1.6%	0.9%	0.0%
キャリア	391	5.9%	1.8%	89.0%	0.3%	0.3%	0.3%	0.0%	1.8%	0.8%	0.0%
グロ学部	334	57.5%	5.4%	12.3%	15.3%	0.9%	2.4%	1.5%	2.4%	2.4%	0.0%
グロコミ学科	688	57.3%	0.2%	19.9%	13.1%	2.2%	1.7%	2.9%	1.5%	1.3%	0.0%
英語コミ	787	37.9%	7.2%	35.1%	10.6%	2.4%	0.9%	3.6%	1.4%	1.0%	0.0%
人間科学	1,817	56.2%	17.8%	11.5%	8.4%	1.3%	1.7%	1.6%	1.2%	0.4%	0.0%
現代経営	1,424	40.8%	2.1%	38.8%	11.9%	2.2%	1.7%	0.9%	1.1%	0.5%	0.0%
合計	10,629	39.4%	5.1%	40.7%	8.3%	1.7%	1.5%	1.1%	1.6%	0.8%	0.0%

学年別集計



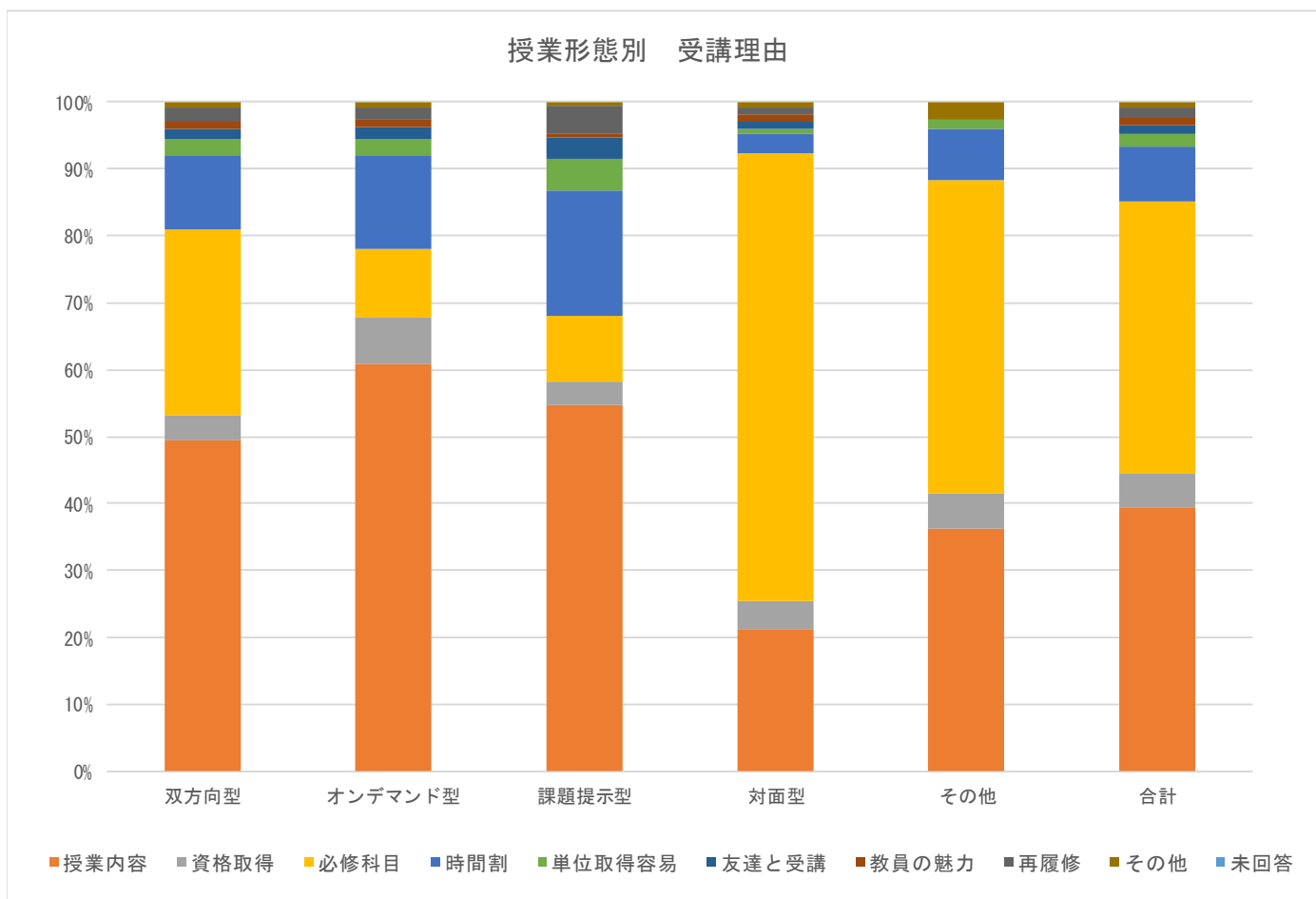
	回答件数	授業内容	資格取得	必修科目	時間割	単位取得容易	友達と受講	教員の魅力	再履修	その他	未回答
1年生	4,177	31.3%	2.4%	57.6%	4.9%	1.2%	1.6%	0.4%	0.0%	0.6%	0.0%
2年生	3,196	41.0%	7.3%	37.8%	6.8%	1.6%	2.1%	0.6%	2.1%	0.7%	0.0%
3年生	2,309	50.1%	8.5%	21.7%	13.1%	1.6%	0.6%	2.2%	1.6%	0.8%	0.0%
4年生	947	43.9%	1.5%	22.0%	16.4%	4.2%	1.3%	2.5%	6.6%	1.7%	0.0%
合計	10,629	39.4%	5.1%	40.7%	8.3%	1.7%	1.5%	1.1%	1.6%	0.8%	0.0%

GPA 高低群別集計



	回答件数	授業内容	資格取得	必修科目	時間割	単位取得容易	友達と受講	教員の魅力	再履修	その他	未回答
高群 (2.5~4.3)	5,213	45.8%	7.5%	29.4%	11.1%	1.9%	1.3%	1.4%	0.8%	0.8%	0.0%
低群 (0.0~2.4)	1,239	40.0%	4.3%	30.8%	7.8%	2.6%	1.9%	1.6%	10.0%	1.1%	0.0%
合計	6,452	44.7%	6.9%	29.7%	10.4%	2.0%	1.4%	1.5%	2.6%	0.9%	0.0%

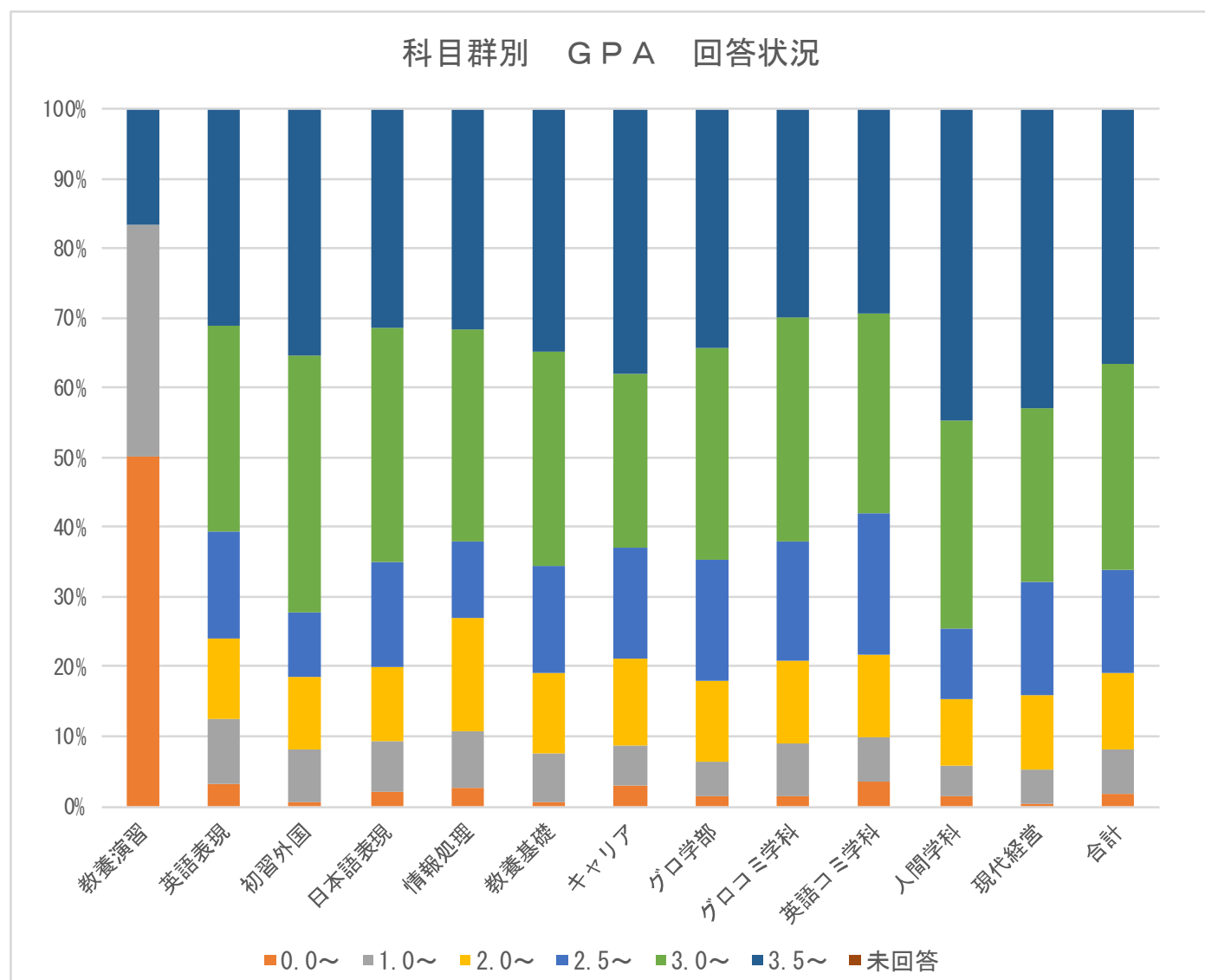
授業形態別集計



	回答件数	授業内容	資格取得	必修科目	時間割	単位取得容易	友達と受講	教員の魅力	再履修	その他	未回答
双方向型	1,018	49.5%	3.7%	27.6%	11.1%	2.5%	1.7%	1.0%	2.1%	0.9%	0.0%
オンデマンド型	3,727	60.8%	7.0%	10.4%	13.9%	2.4%	1.8%	1.1%	1.9%	0.9%	0.0%
課題提示型	467	54.8%	3.4%	9.9%	18.6%	4.9%	3.0%	0.6%	4.3%	0.4%	0.0%
対面型	5,340	21.3%	4.2%	66.9%	2.9%	0.8%	1.1%	1.1%	1.1%	0.7%	0.0%
その他	77	36.4%	5.2%	46.8%	7.8%	1.3%	0.0%	0.0%	0.0%	2.6%	0.0%
合計	10,629	39.4%	5.1%	40.7%	8.3%	1.7%	1.5%	1.1%	1.6%	0.8%	0.0%

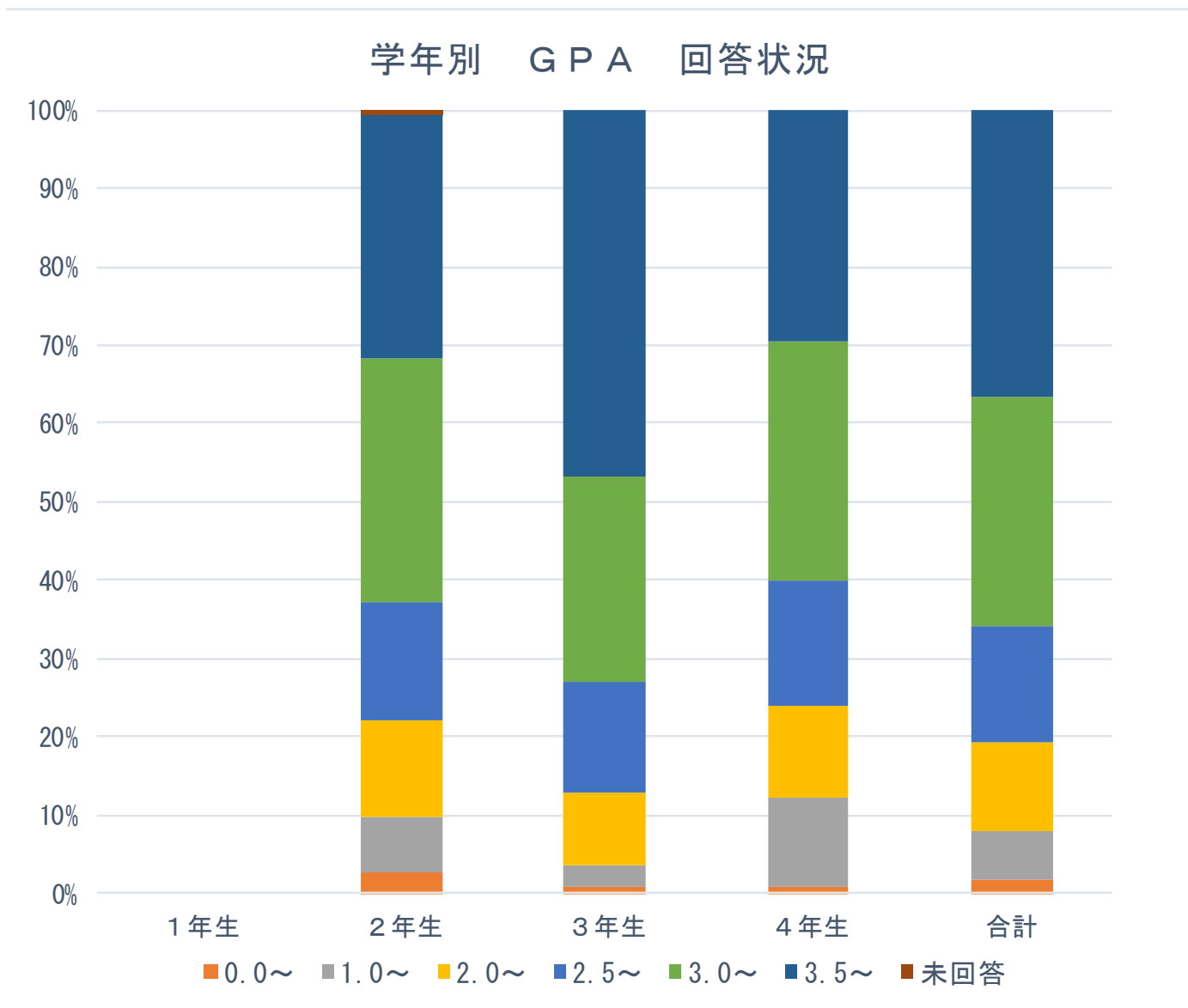
Q2. あなたの現在のおおよその通算 GPA を教えてください。

科目群別集計



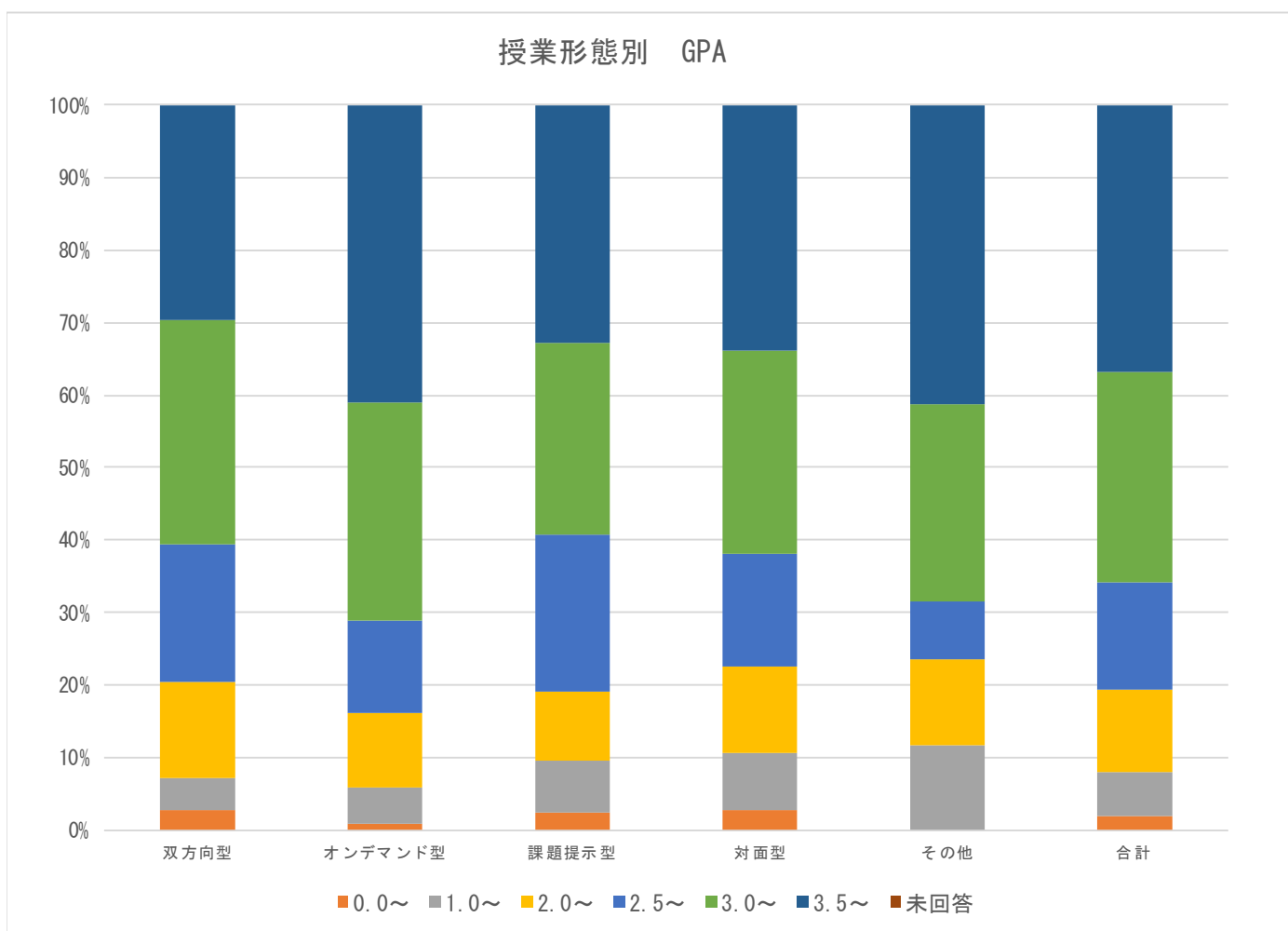
	回答件数	0.0~	1.0~	2.0~	2.5~	3.0~	3.5~	未回答
教養演習	6	50.0%	33.3%	0.0%	0.0%	0.0%	16.7%	0.0%
英語表現	803	3.1%	9.5%	11.5%	15.4%	29.5%	31.0%	0.0%
初習外国	161	0.6%	7.5%	10.6%	9.3%	36.7%	35.4%	0.0%
日本語表現	205	2.0%	7.3%	10.7%	15.1%	33.7%	31.2%	0.0%
情報処理	148	2.7%	8.1%	16.2%	10.8%	30.4%	31.8%	0.0%
教養基礎	708	0.7%	6.8%	11.7%	15.4%	30.7%	34.8%	0.0%
キャリア	391	2.8%	5.9%	12.5%	15.9%	24.8%	38.1%	0.0%
グロ学部	252	1.6%	4.8%	11.5%	17.5%	30.6%	34.1%	0.0%
グロコミ学科	634	1.4%	7.6%	11.8%	17.0%	32.3%	29.8%	0.0%
英語コミ学科	708	3.5%	6.2%	11.9%	20.3%	28.8%	29.2%	0.0%
人間学科	1,466	1.5%	4.2%	9.6%	10.1%	29.8%	44.8%	0.0%
現代経営	970	0.4%	4.9%	10.8%	16.0%	25.0%	43.0%	0.0%
合計	6,452	1.8%	6.2%	11.2%	14.8%	29.3%	36.7%	0.0%

学年別集計



	回答件数	0.0~	1.0~	2.0~	2.5~	3.0~	3.5~	未回答
1年生	0	0.0%	0.0%	0.0%	0.0%	0.0%	0.0%	0.0%
2年生	2,901	2.7%	7.2%	12.4%	15.0%	31.2%	31.5%	0.5%
3年生	1,481	1.0%	2.7%	9.3%	14.0%	26.1%	46.9%	0.0%
4年生	345	0.8%	11.5%	11.6%	16.1%	30.4%	29.6%	0.0%
合計	8,463	1.8%	6.2%	11.2%	14.8%	29.3%	36.7%	0.0%

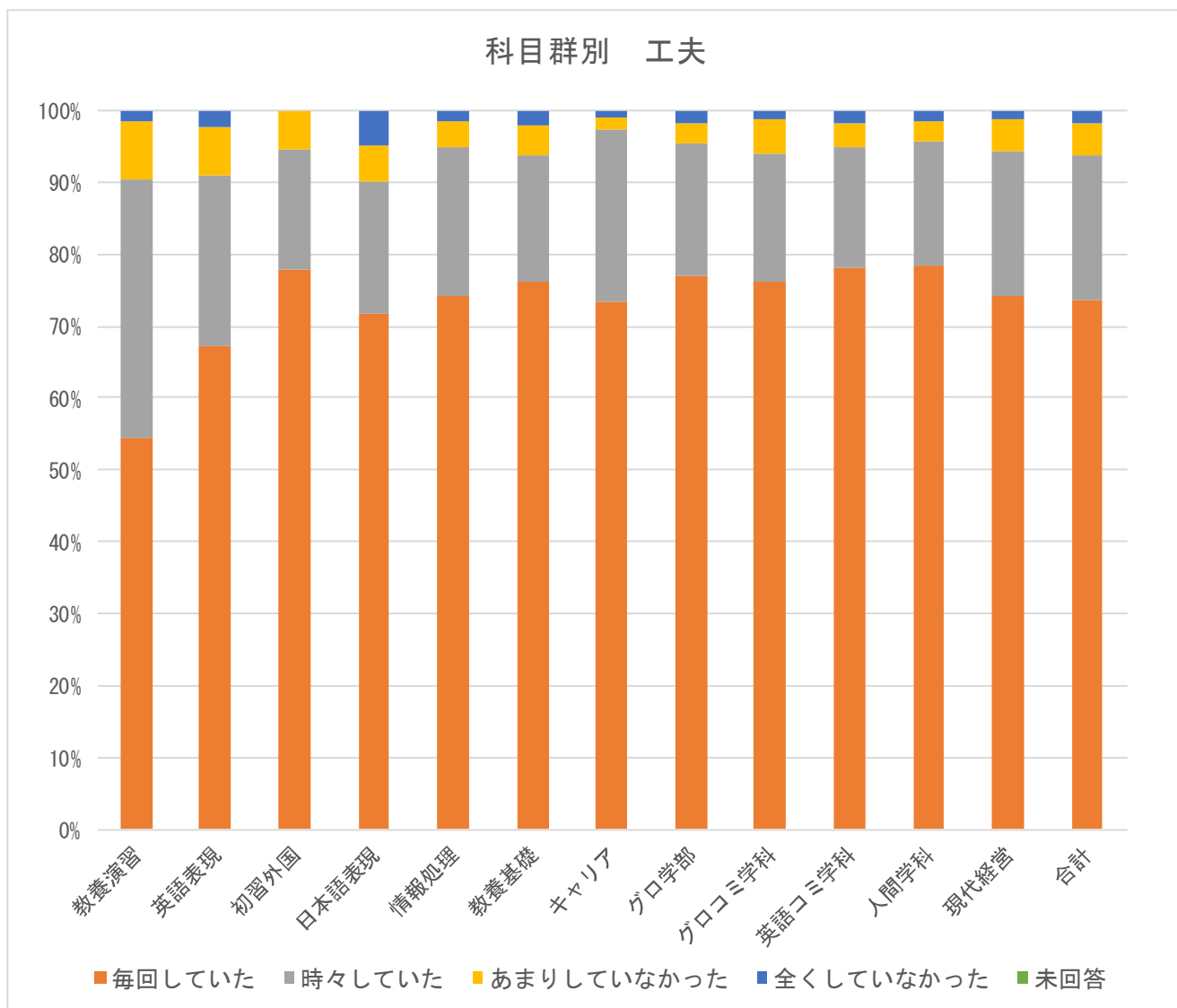
授業形態別集計



	回答件数	0.0~	1.0~	2.0~	2.5~	3.0~	3.5~	未回答
双方向型	652	2.8%	4.3%	13.3%	19.0%	30.8%	29.8%	0.0%
オンデマンド型	2,958	0.8%	5.2%	10.3%	12.5%	30.3%	40.9%	0.0%
課題提示型	362	2.5%	7.2%	9.4%	21.6%	26.5%	32.9%	0.0%
対面型	2,429	2.8%	7.7%	11.9%	15.6%	28.1%	33.9%	0.0%
その他	51	0.0%	11.8%	11.8%	7.8%	27.5%	41.2%	0.0%
合計	6,452	1.8%	6.2%	11.2%	14.8%	29.3%	36.7%	0.0%

Q3. 担当教員は、学生に事前・事後学習を促す工夫をしたり（教材のアーカイブ・過去資料の配布・参考資料の提示など）、課題や宿題を出したりしていましたか。

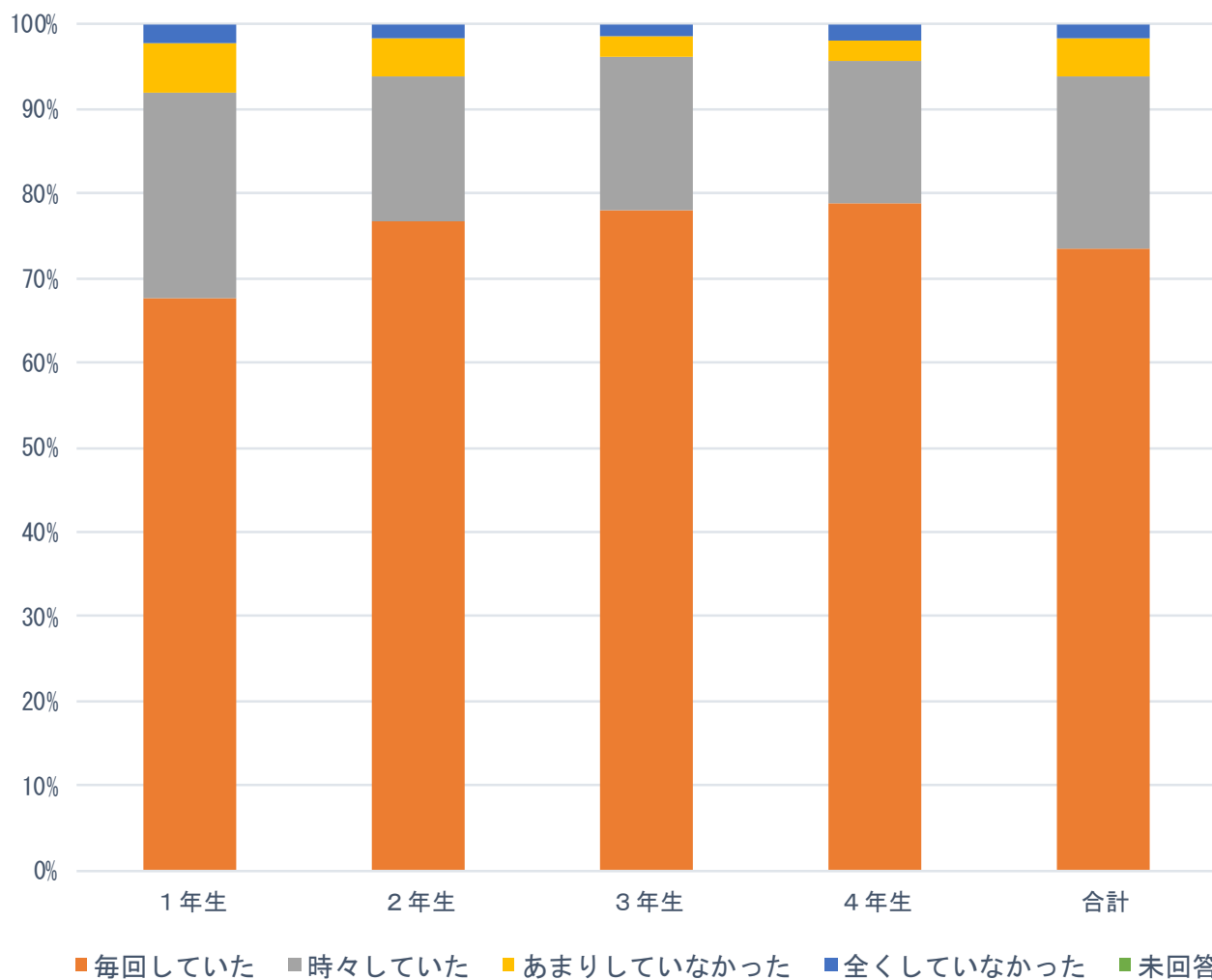
科目群別集計



	回答件数	毎回していた	時々していた	あまりしていなかった	全くしていなかった	未回答
教養演習	361	54.3%	36.0%	8.3%	1.4%	0.0%
英語表現	2,258	67.2%	23.7%	6.7%	2.4%	0.0%
初習外国	364	77.8%	16.8%	5.5%	0.0%	0.0%
日本語表現	205	71.7%	18.5%	4.9%	4.9%	0.0%
情報処理	479	74.3%	20.7%	3.6%	1.5%	0.0%
教養基礎	1,521	76.1%	17.7%	4.0%	2.2%	0.0%
キャリア	391	73.4%	24.0%	1.5%	1.0%	0.0%
グロ学部	334	77.0%	18.6%	2.7%	1.8%	0.0%
グロコミ学科	688	76.2%	17.9%	4.8%	1.2%	0.0%
英語コミ学科	787	78.0%	16.8%	3.4%	1.8%	0.0%
人間学科	1,817	78.4%	17.4%	2.7%	1.5%	0.0%
現代経営	1,424	74.1%	20.3%	4.5%	1.1%	0.0%
合計	10,629	73.6%	20.2%	4.5%	1.7%	0.0%

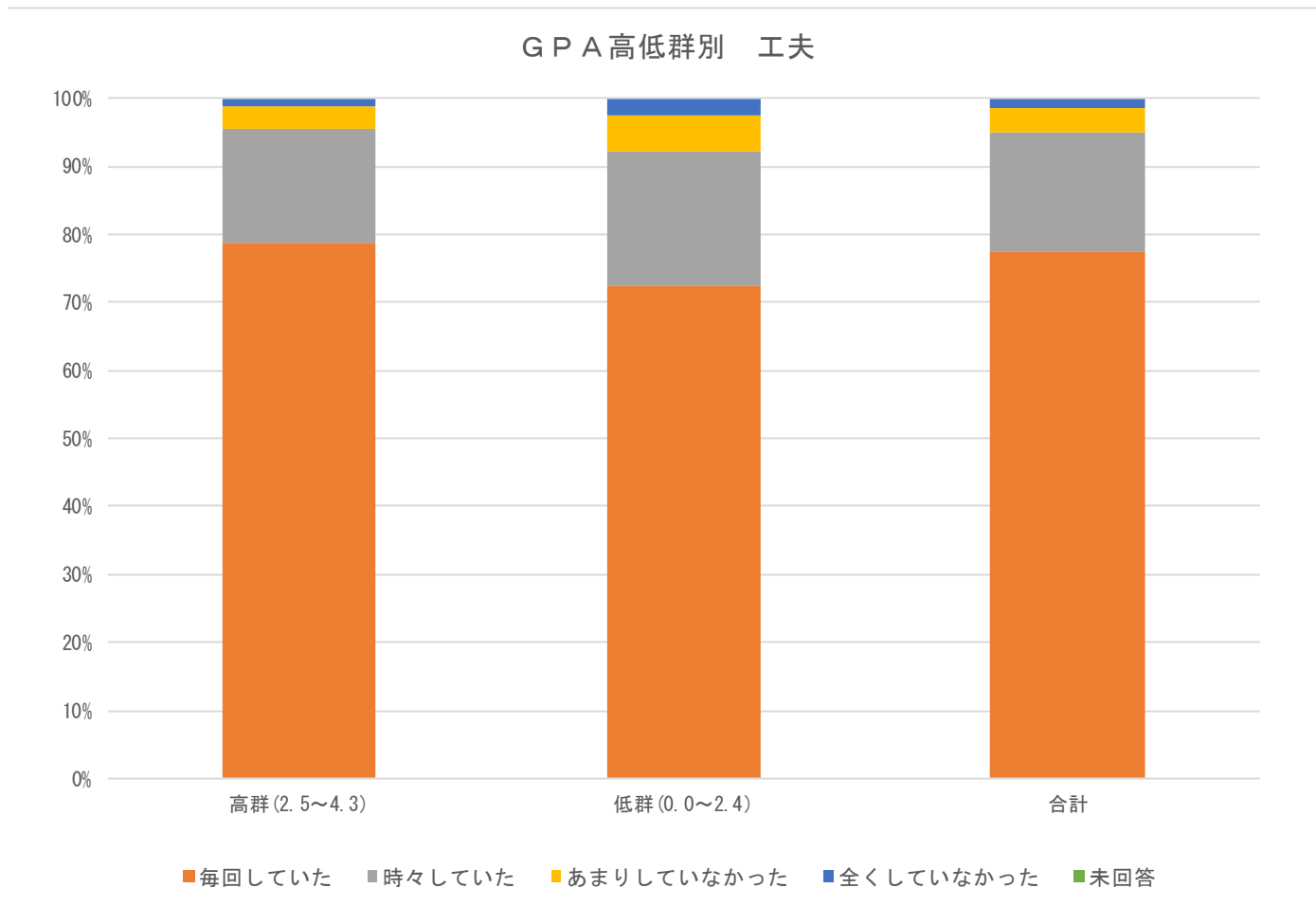
学年別集計

学年別 工夫



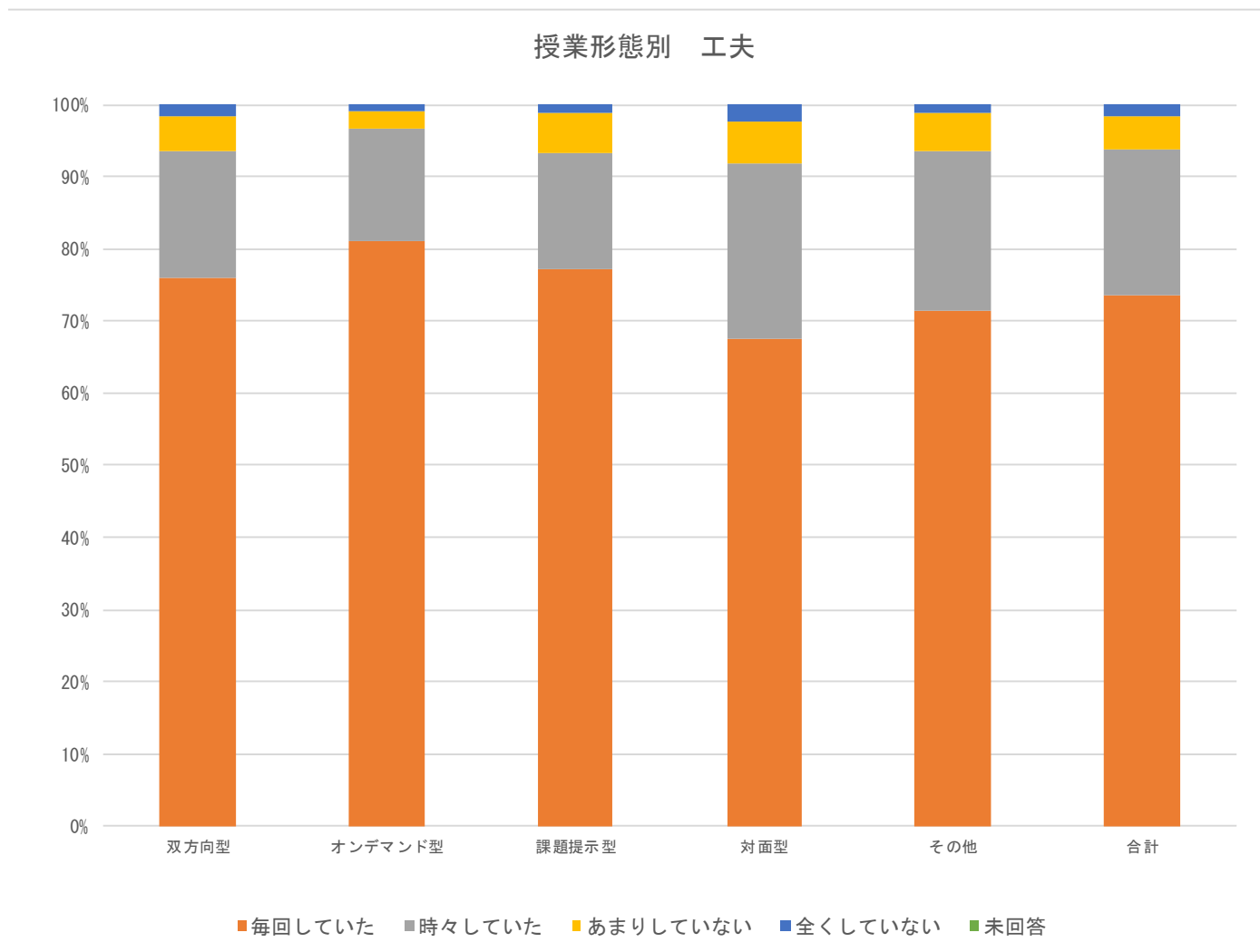
	回答件数	毎回していた	時々していた	あまりしていなかった	全くしていなかった	未回答
1年生	4,177	67.5%	24.4%	6.0%	2.1%	0.0%
2年生	3,196	76.6%	17.2%	4.6%	1.6%	0.0%
3年生	2,309	78.1%	18.1%	2.5%	1.3%	0.0%
4年生	947	78.9%	16.9%	2.3%	1.9%	0.0%
合計	10,629	73.6%	20.2%	4.5%	1.7%	0.0%

GPA 高低群別集計



	回答件数	毎回していた	時々していた	あまりしていなかった	全くしていなかった	未回答
高群 (2.5~4.3)	5,213	78.7%	16.9%	3.1%	1.3%	0.0%
低群 (0.0~2.4)	1,239	72.3%	19.9%	5.2%	2.7%	0.0%
合計	6,452	77.5%	17.5%	3.5%	1.5%	0.0%

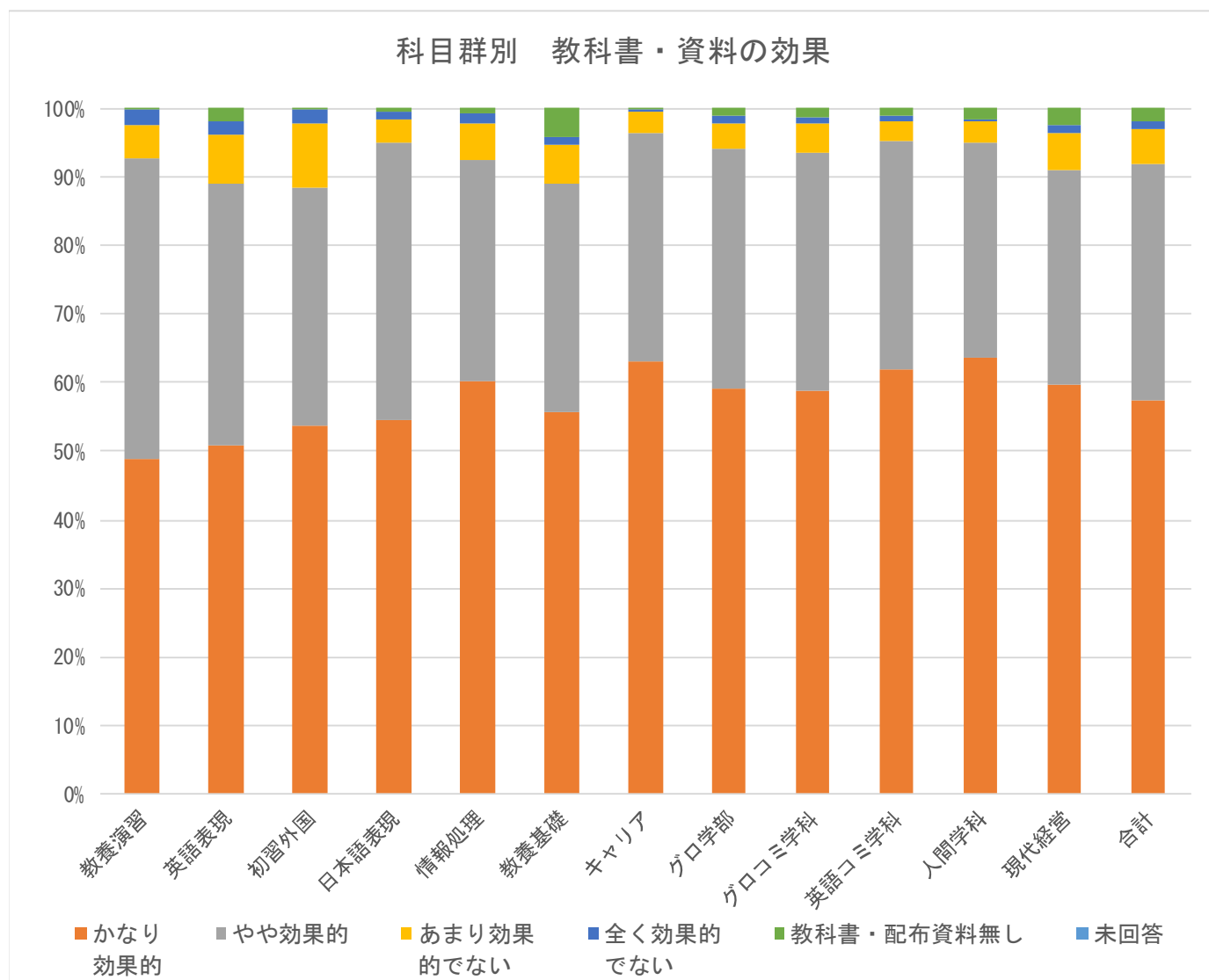
授業形態別集計



	回答件数	毎回していた	時々していた	あまりしていない	全くしていない	未回答
双方向型	1,018	76.0%	17.6%	4.7%	1.7%	0.0%
オンデマンド型	3,727	81.0%	15.8%	2.4%	0.9%	0.0%
課題提示型	467	77.1%	16.3%	5.6%	1.1%	0.0%
対面型	5,340	67.6%	24.1%	5.8%	2.4%	0.0%
その他	77	71.4%	22.1%	5.2%	1.3%	0.0%
合計	10,629	73.6%	20.2%	4.5%	1.7%	0.0%

Q4. 担当教員が配布（提示）した資料あるいは使用した教科書は、授業内容を理解する上で効果的でしたか。

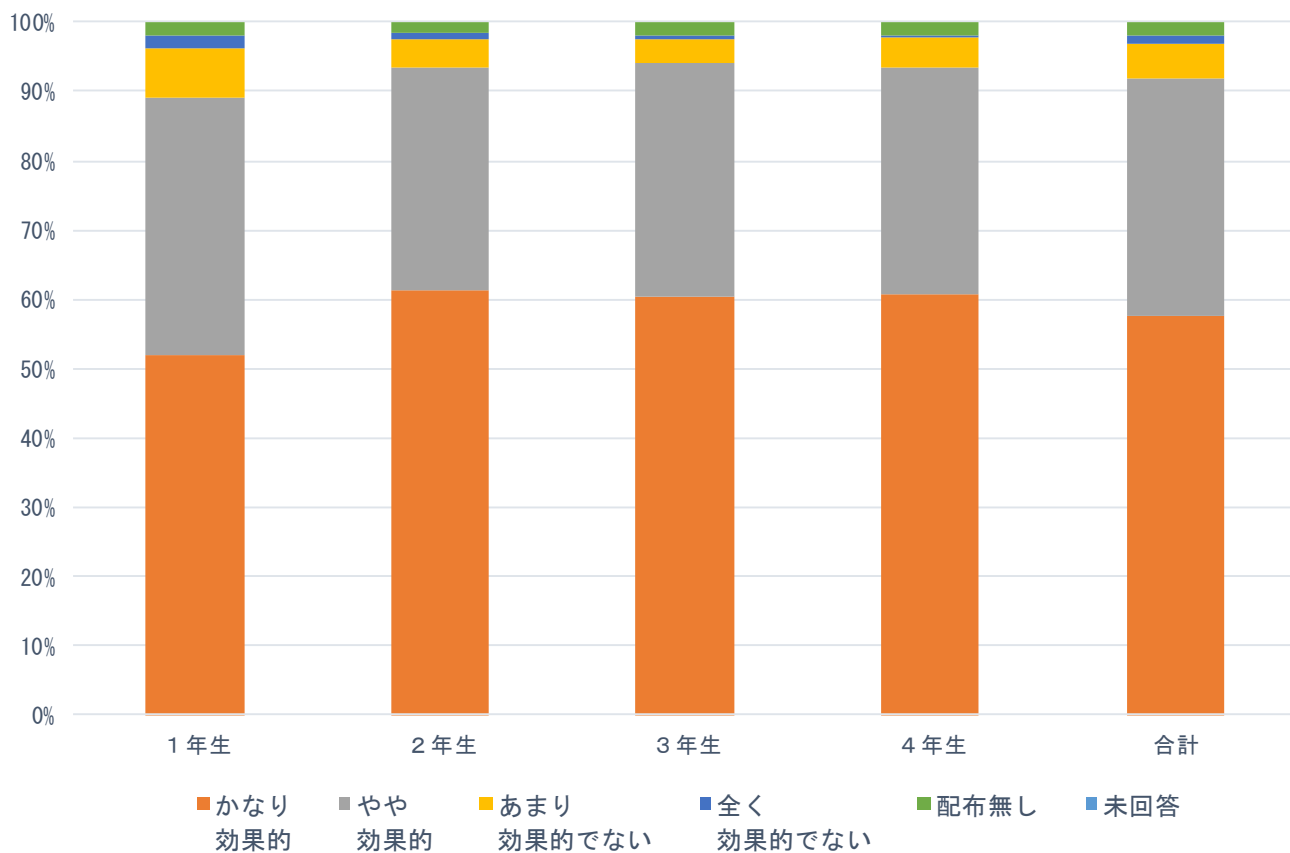
科目群別集計



	回答件数	かなり効果的	やや効果的	あまり効果的でない	全く効果的でない	教科書・配布資料無し	未回答
教養演習	361	48.8%	44.0%	4.7%	2.2%	0.3%	0.0%
英語表現	2,258	50.8%	38.1%	7.3%	2.1%	1.7%	0.0%
初習外国	364	53.6%	34.9%	9.3%	1.9%	0.3%	0.0%
日本語表現	205	54.6%	40.5%	3.4%	1.0%	0.5%	0.0%
情報処理	479	60.3%	32.2%	5.4%	1.5%	0.6%	0.0%
教養基礎	1,521	55.7%	33.4%	5.7%	1.1%	4.2%	0.0%
キャリア	391	63.2%	33.3%	3.1%	0.3%	0.3%	0.0%
グロ学部	334	59.0%	35.0%	3.9%	1.2%	0.9%	0.0%
グロコミ学科	688	58.7%	34.9%	4.4%	0.9%	1.2%	0.0%
英語コミ学科	787	61.9%	33.3%	2.9%	0.8%	1.1%	0.0%
人間学科	1,817	63.6%	31.5%	2.9%	0.4%	1.5%	0.0%
現代経営	1,424	59.7%	31.3%	5.5%	1.1%	2.5%	0.0%
合計	10,629	57.5%	34.4%	5.1%	1.2%	1.8%	0.0%

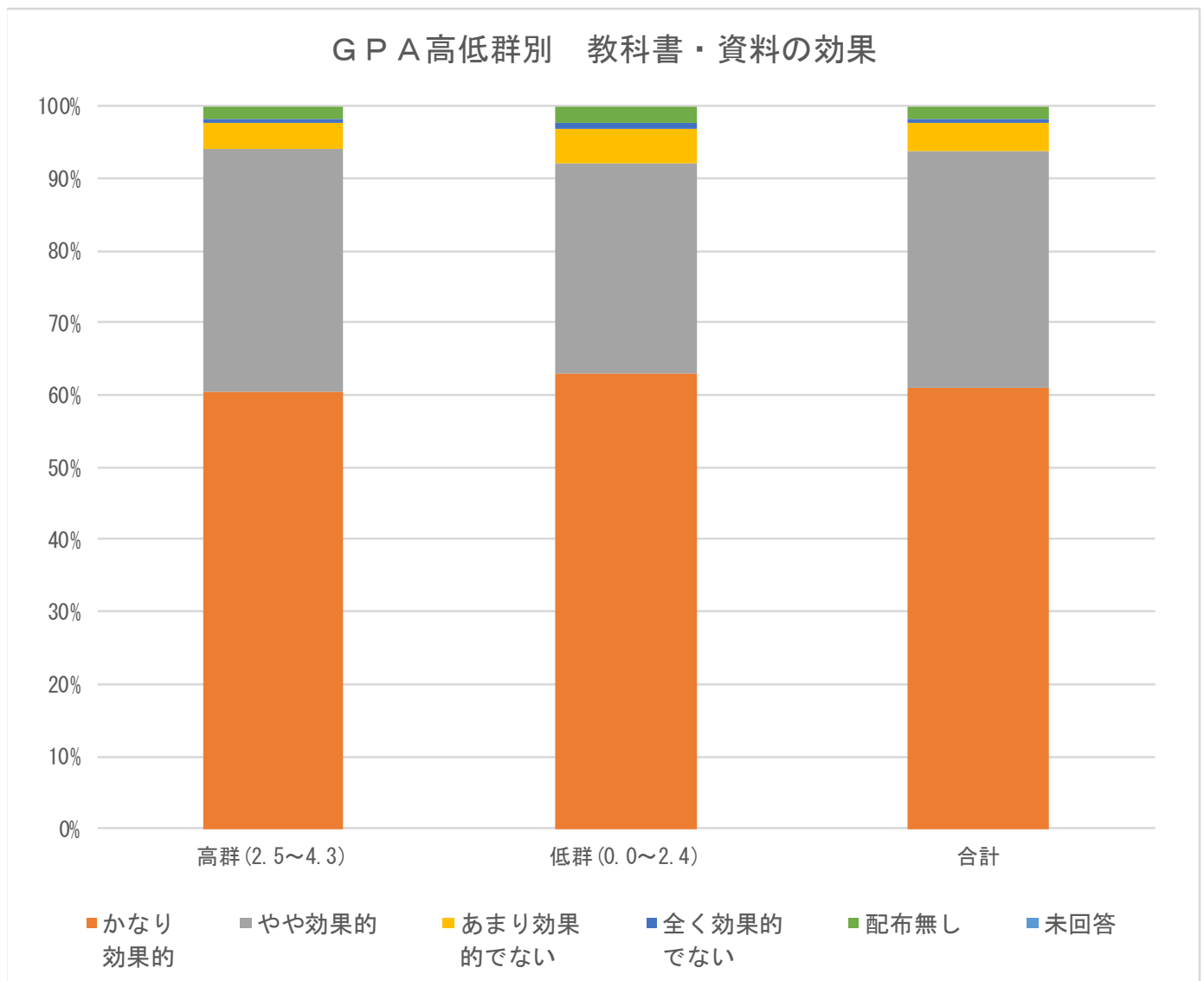
学年別集計

学年別 教科書・資料の効果



	回答件数	かなり効果的	やや効果的	あまり効果的でない	全く効果的でない	配布無し	未回答
1年生	4,177	52.1%	37.0%	7.0%	2.0%	1.9%	0.0%
2年生	3,196	61.5%	32.0%	4.1%	0.9%	1.5%	0.0%
3年生	2,309	60.3%	33.8%	3.4%	0.5%	2.0%	0.0%
4年生	947	60.7%	32.6%	4.3%	0.3%	2.0%	0.0%
合計	10,629	57.5%	34.4%	5.1%	1.2%	1.8%	0.0%

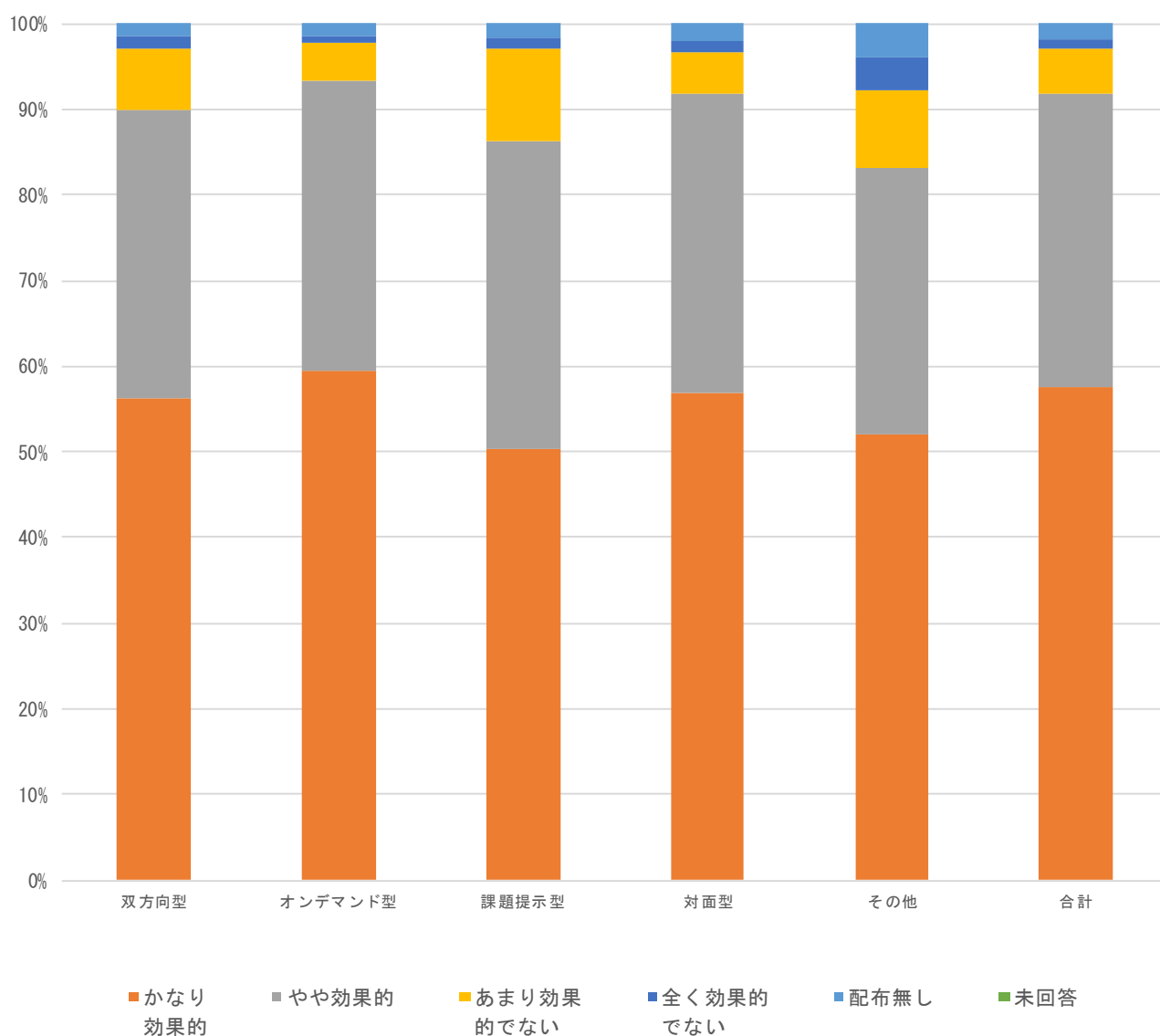
GPA 高低群別集計



	回答件数	かなり効果的	やや効果的	あまり効果的でない	全く効果的でない	配布無し	未回答
高群(2.5~4.3)	5,213	60.5%	33.6%	3.7%	0.6%	1.7%	0.0%
低群(0.0~2.4)	1,239	63.0%	29.1%	4.8%	1.0%	2.2%	0.0%
合計	6,452	60.9%	32.8%	3.9%	0.7%	1.8%	0.0%

授業形態別集計

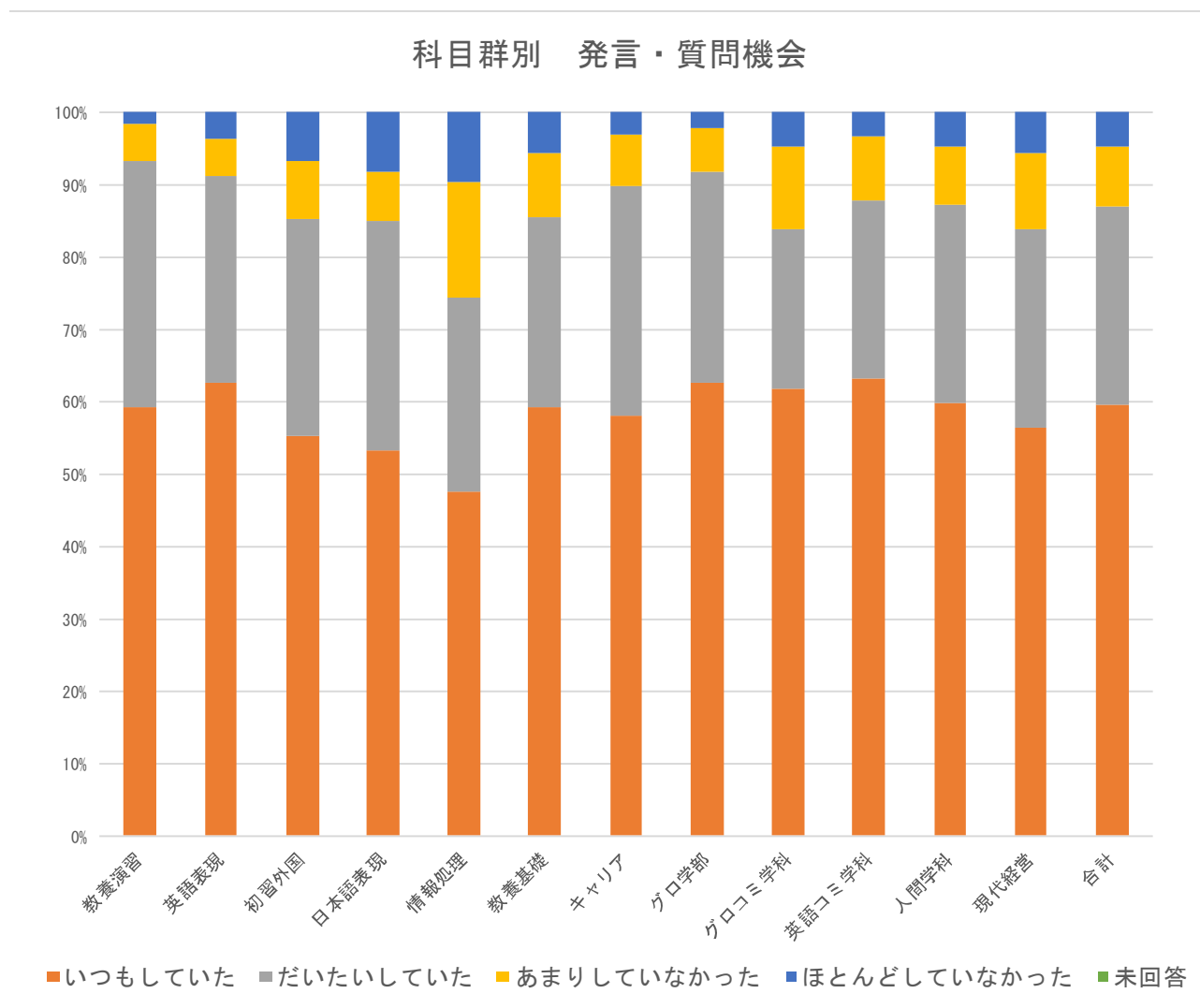
授業形態別 教科書・資料の効果



	回答件数	かなり効果的	やや効果的	あまり効果的でない	全く効果的でない	配布無し	未回答
双方向型	1,018	56.2%	33.8%	7.1%	1.5%	1.5%	0.0%
オンデマンド型	3,727	59.5%	33.9%	4.2%	0.9%	1.5%	0.0%
課題提示型	467	50.3%	36.0%	10.7%	1.3%	1.7%	0.0%
対面型	5,340	57.0%	34.8%	4.8%	1.3%	2.1%	0.0%
その他	77	52.0%	31.2%	9.1%	3.9%	3.9%	0.0%
合計	10,629	57.5%	34.4%	5.1%	1.2%	1.8%	0.0%

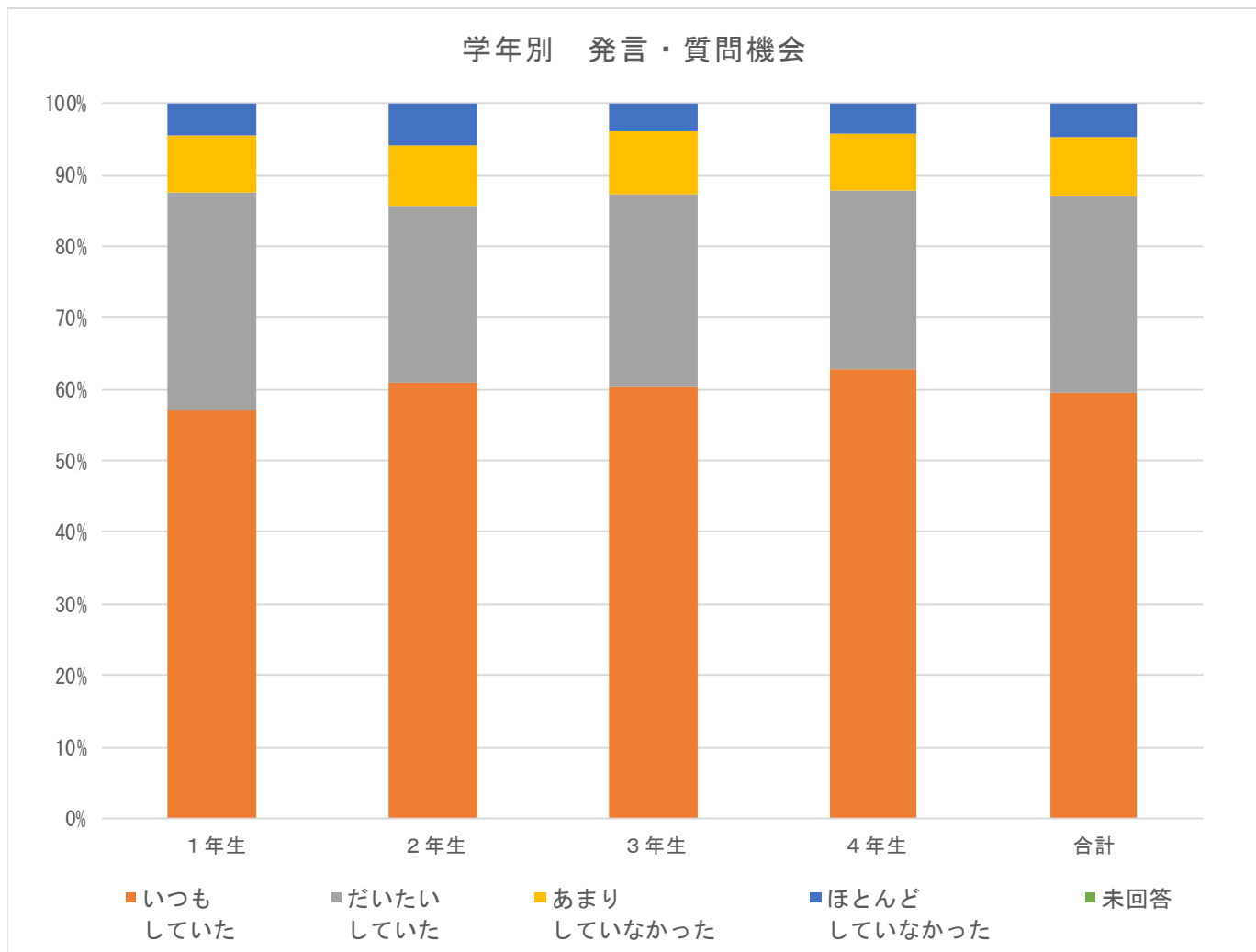
Q5. 担当教員は、学生に質問の機会を与えたり、他の学生の意見（質問等を含む）を知る機会を与えたりしていましたか。

科目群別集計



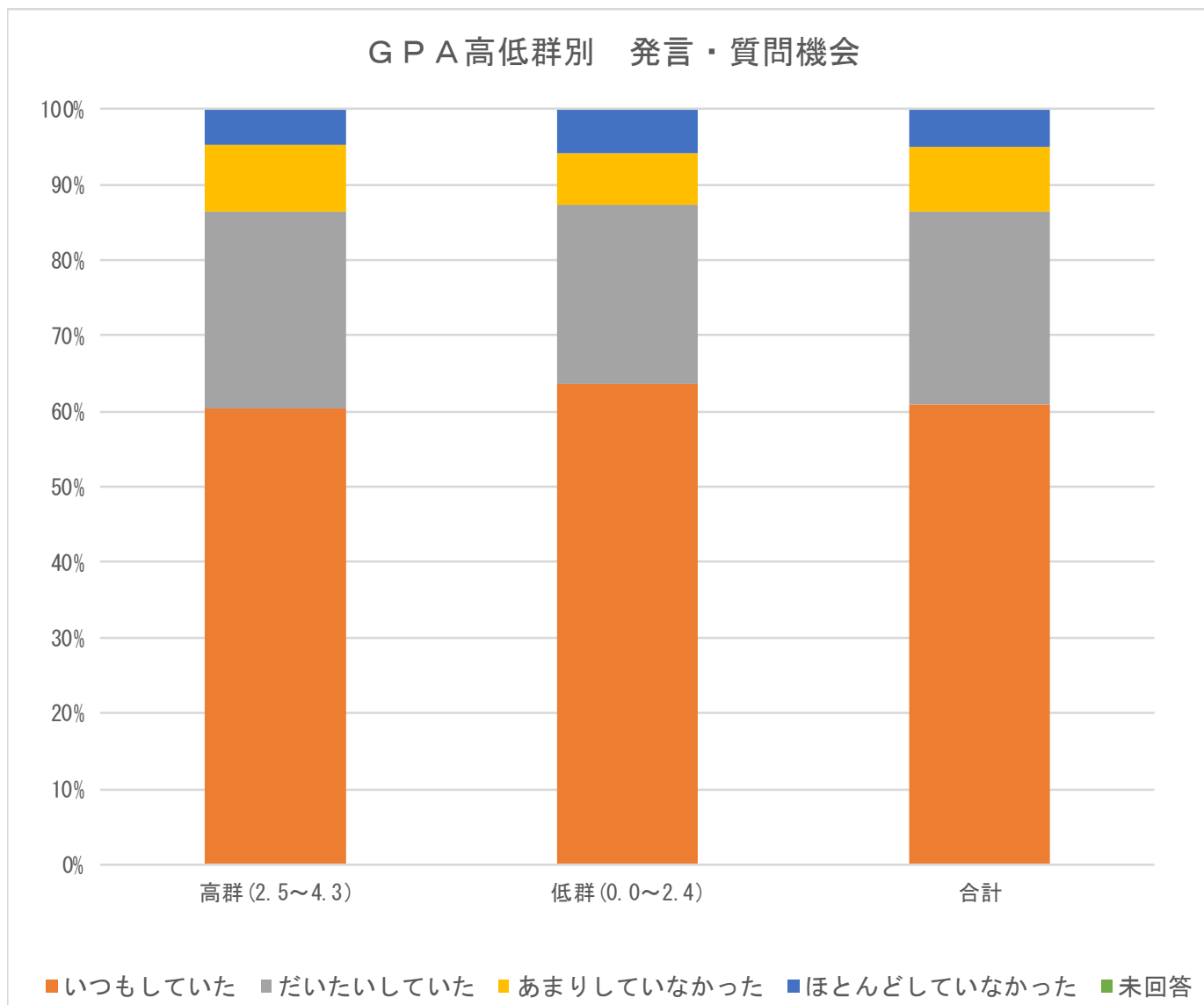
	回答件数	いつもしていた	だいたいしていた	あまりしていなかった	ほとんどしていなかった	未回答
教養演習	361	59.3%	33.8%	5.3%	1.7%	0.0%
英語表現	2,258	62.8%	28.5%	5.2%	3.6%	0.0%
初習外国	364	55.2%	30.0%	8.0%	6.9%	0.0%
日本語表現	205	53.2%	31.7%	6.8%	8.3%	0.0%
情報処理	479	47.4%	26.9%	16.1%	9.6%	0.0%
教養基礎	1,521	59.2%	26.2%	8.8%	5.7%	0.0%
キャリア	391	58.1%	31.7%	7.2%	3.1%	0.0%
グロ学部	334	62.6%	29.3%	6.0%	2.1%	0.0%
グロコミ学科	688	61.9%	22.0%	11.3%	4.8%	0.0%
英語コミ学科	787	63.3%	24.7%	8.8%	3.3%	0.0%
人間学科	1,817	59.8%	27.4%	8.0%	4.8%	0.0%
現代経営	1,424	56.5%	27.4%	10.5%	5.6%	0.0%
合計	10,629	59.5%	27.5%	8.3%	4.8%	0.0%

学年別集計



	回答件数	いつもしていた	だいたいしていた	あまりしていなかった	ほとんどしていなかった	未回答
1年生	4,177	57.1%	30.4%	8.1%	4.4%	0.0%
2年生	3,196	61.0%	24.8%	8.4%	5.9%	0.0%
3年生	2,309	60.3%	26.9%	8.7%	4.0%	0.0%
4年生	947	62.7%	25.0%	7.9%	4.3%	0.0%
合計	10,629	59.5%	27.5%	8.3%	4.8%	0.0%

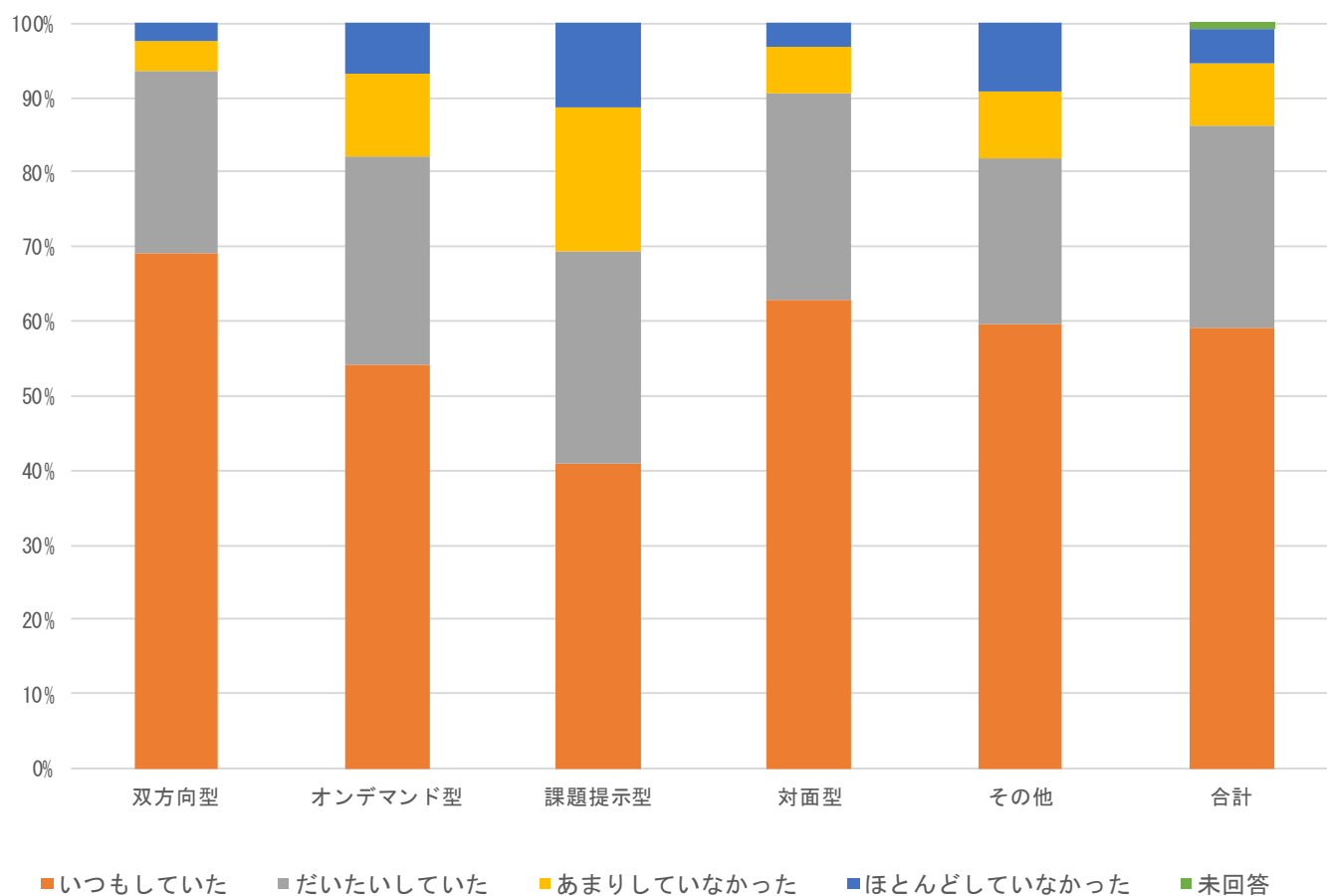
GPA 高低群別集計



	回答件数	いつもして いた	だいたいし ていた	あまりしてい なかった	ほとんどして いなかった	未回答
高群 (2.5~4.3)	5,213	60.4%	26.0%	8.8%	4.8%	0.0%
低群 (0.0~2.4)	1,239	63.5%	23.8%	6.9%	5.7%	0.0%
合計	6,452	61.0%	25.6%	8.4%	5.0%	0.0%

授業形態別集計

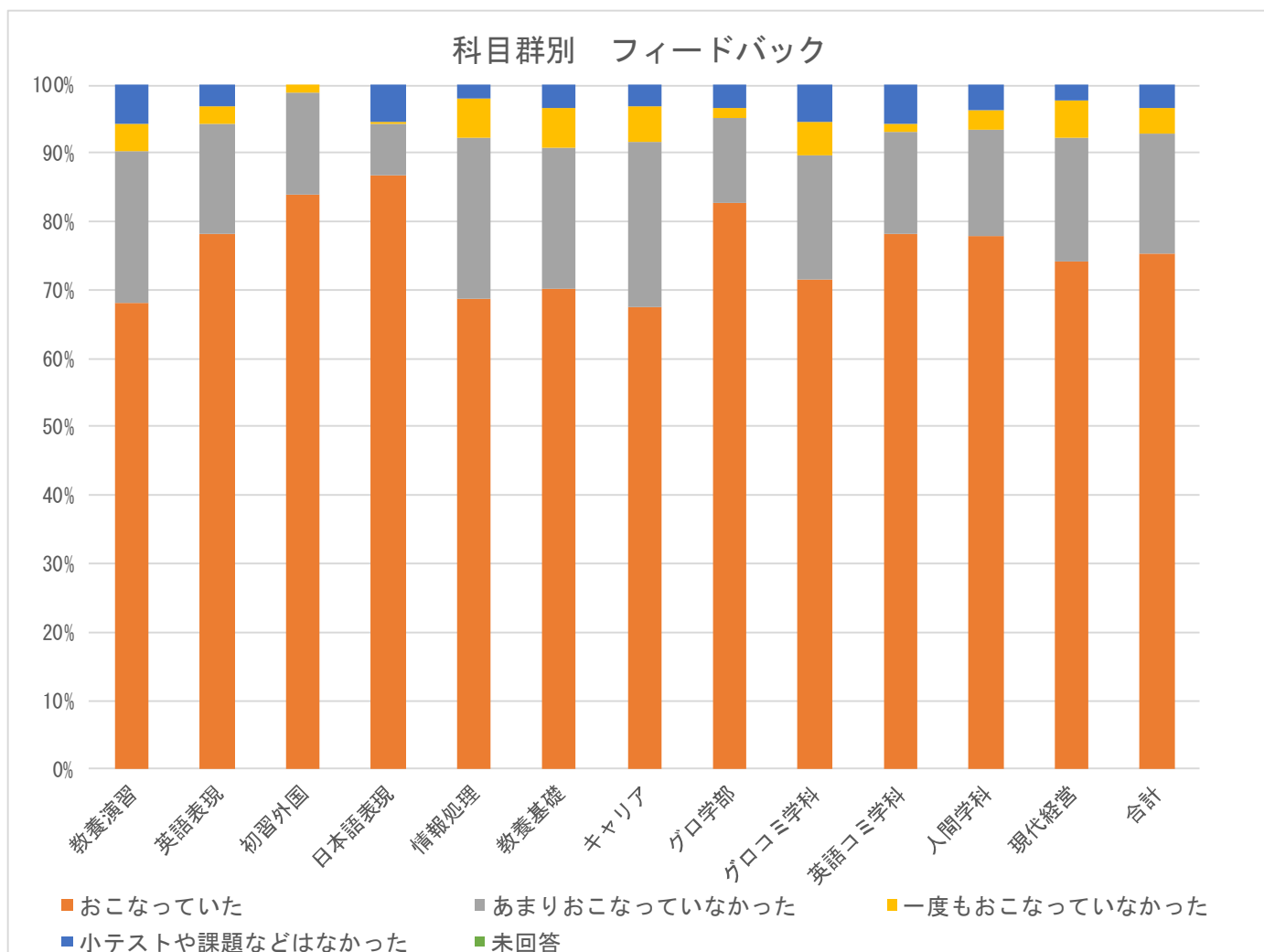
授業形態別 発言・質問機会



	回答件数	いつもしていた	だいたいしていた	あまりしていなかった	ほとんどしていなかった	未回答
双方向型	1,018	69.2%	24.4%	4.1%	2.4%	0.0%
オンデマンド型	3,727	54.2%	28.0%	11.0%	6.8%	0.0%
課題提示型	467	40.9%	28.5%	19.3%	11.4%	0.0%
対面型	5,340	62.9%	27.7%	6.2%	3.2%	0.0%
その他	77	59.7%	22.1%	9.1%	9.1%	0.0%
合計	10,629	59.5%	27.5%	8.3%	4.8%	0.7%

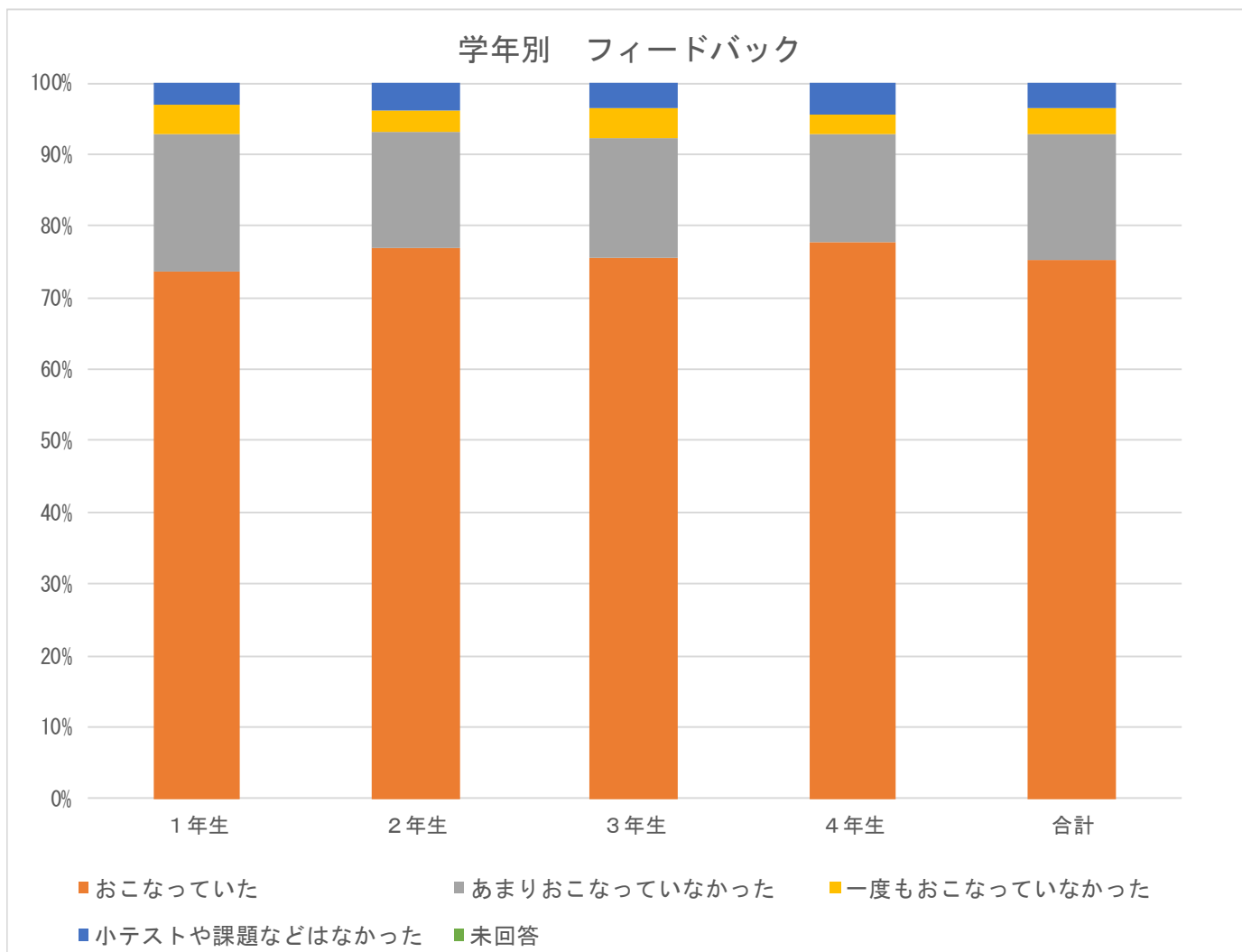
Q6. 担当教員は、小テストや課題などに対して、答え合わせをしたり、コメント（個別に限らず全体に向けたものも含む）をしたりなど、学修に生かせるような工夫をおこなっていましたか。

科目群別集計



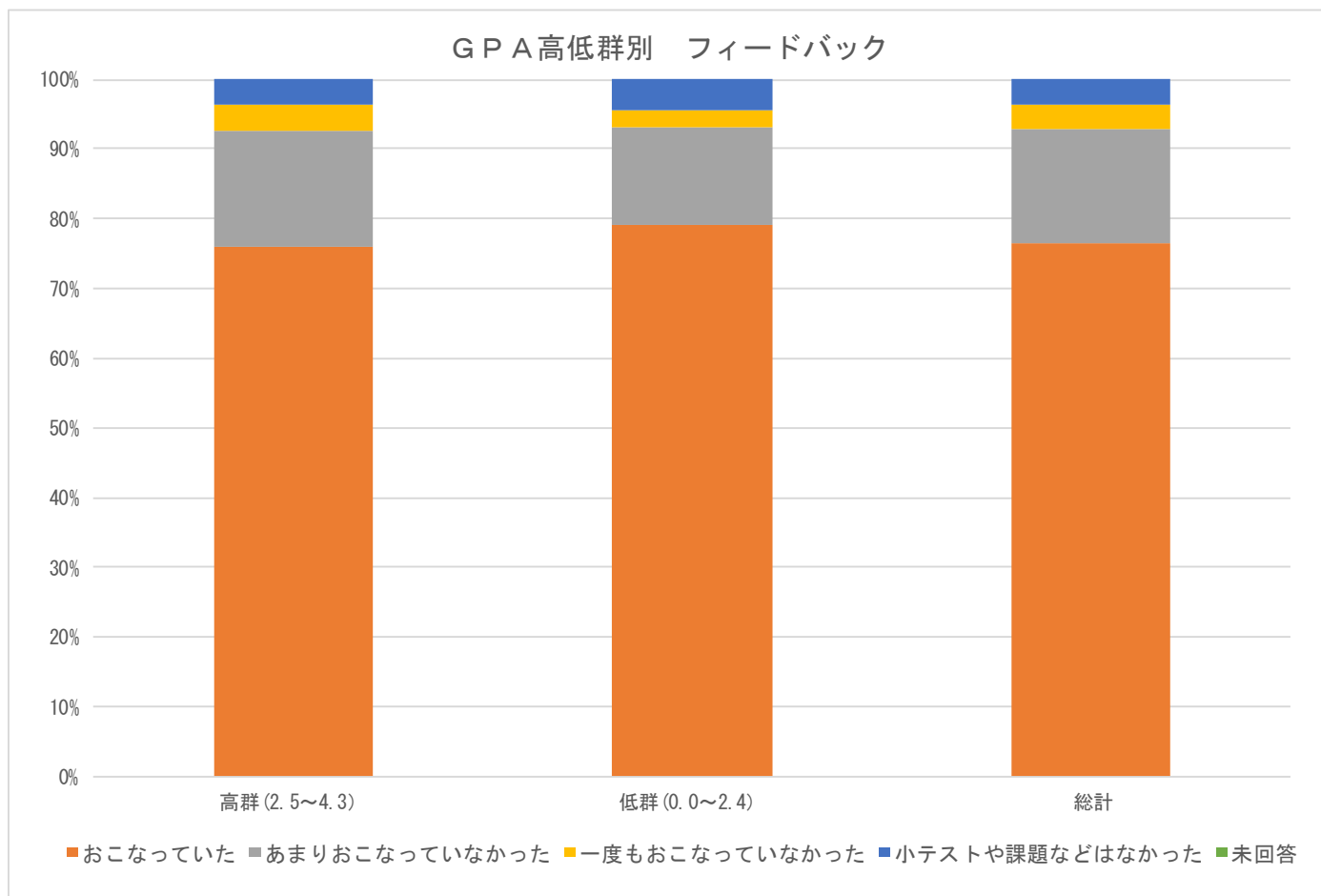
	回答件数	おこなっていた	あまりおこなっていなかった	一度もおこなっていなかった	小テストや課題などはなかった	未回答
教養演習	361	68.1%	22.2%	3.9%	5.8%	0.0%
英語表現	2,258	78.2%	16.1%	2.7%	3.0%	0.0%
初習外国	364	83.8%	15.1%	1.1%	0.0%	0.0%
日本語表現	205	86.8%	7.3%	0.5%	5.4%	0.0%
情報処理	479	68.7%	23.6%	5.6%	2.1%	0.0%
教養基礎	1,521	70.2%	20.6%	5.9%	3.3%	0.0%
キャリア	391	67.5%	24.0%	5.4%	3.1%	0.0%
グロ学部	334	82.6%	12.6%	1.5%	3.3%	0.0%
グロコミ学科	688	71.7%	17.9%	4.9%	5.5%	0.0%
英語コミ学科	787	78.1%	15.1%	1.0%	5.7%	0.0%
人間学科	1,817	77.9%	15.6%	2.8%	3.7%	0.0%
現代経営	1,424	74.2%	18.1%	5.3%	2.4%	0.0%
合計	10,629	75.4%	17.5%	3.7%	3.5%	0.0%

学年別集計



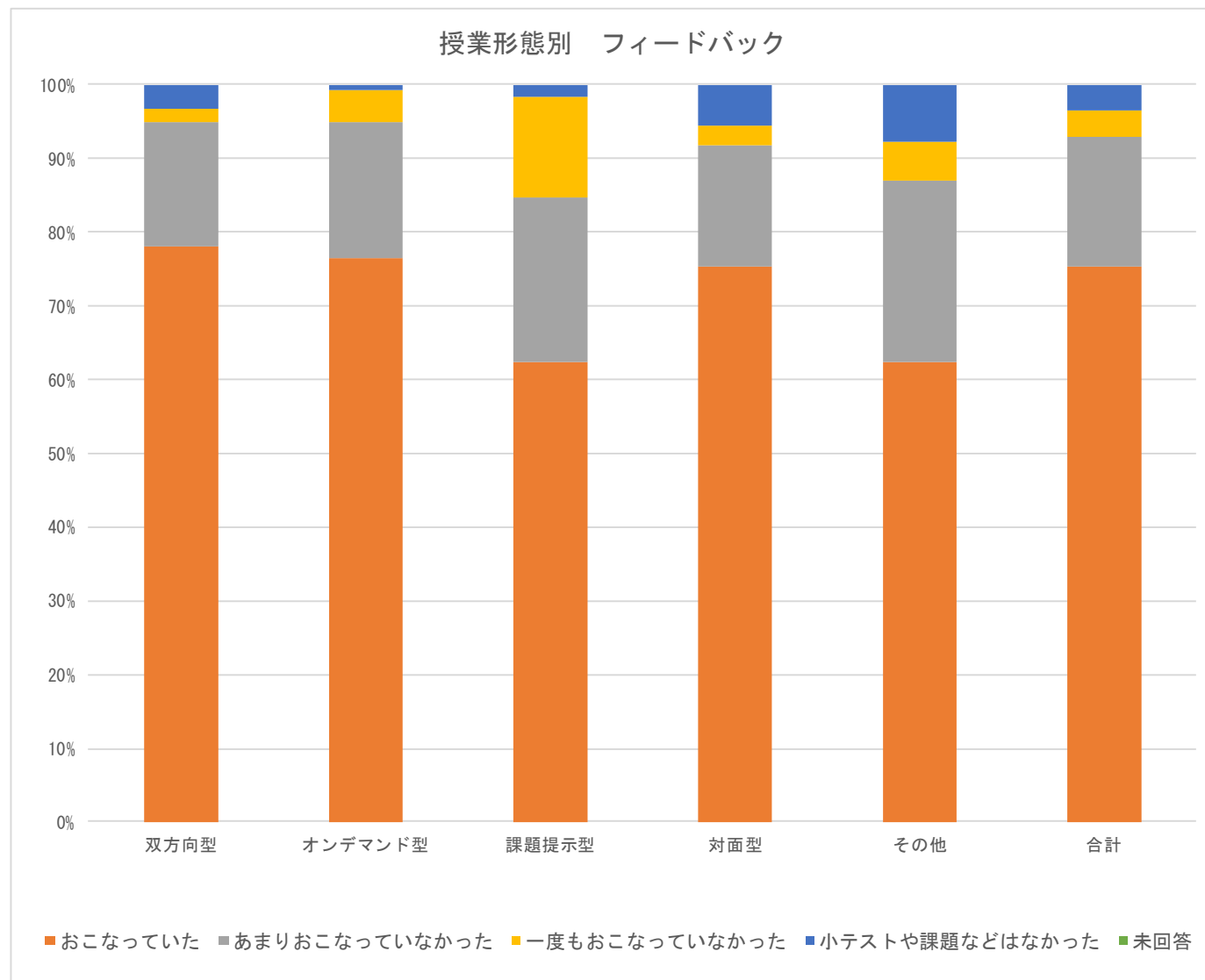
	回答件数	おこなっていた	あまりおこなって いなかった	一度もおこなって いなかった	小テストや課題な どはなかった	未回答
1年生	4,177	73.6%	19.3%	4.0%	3.1%	0.0%
2年生	3,196	76.9%	16.3%	3.1%	3.7%	0.0%
3年生	2,309	75.4%	16.9%	4.2%	3.4%	0.0%
4年生	947	77.8%	15.0%	2.8%	4.4%	0.0%
合計	10,629	75.4%	17.5%	3.7%	3.5%	0.0%

GPA 高低群別集計



	回答件数	おこなっていた	あまりおこな って いなかった	一度もおこな って いなかった	小テストや課題 などはなかった	未回答
高群 (2.5~4.3)	5,213	75.9%	16.8%	3.7%	3.6%	0.0%
低群 (0.0~2.4)	1,239	79.1%	14.1%	2.4%	4.4%	0.0%
総計	6,452	76.5%	16.3%	3.5%	3.7%	0.0%

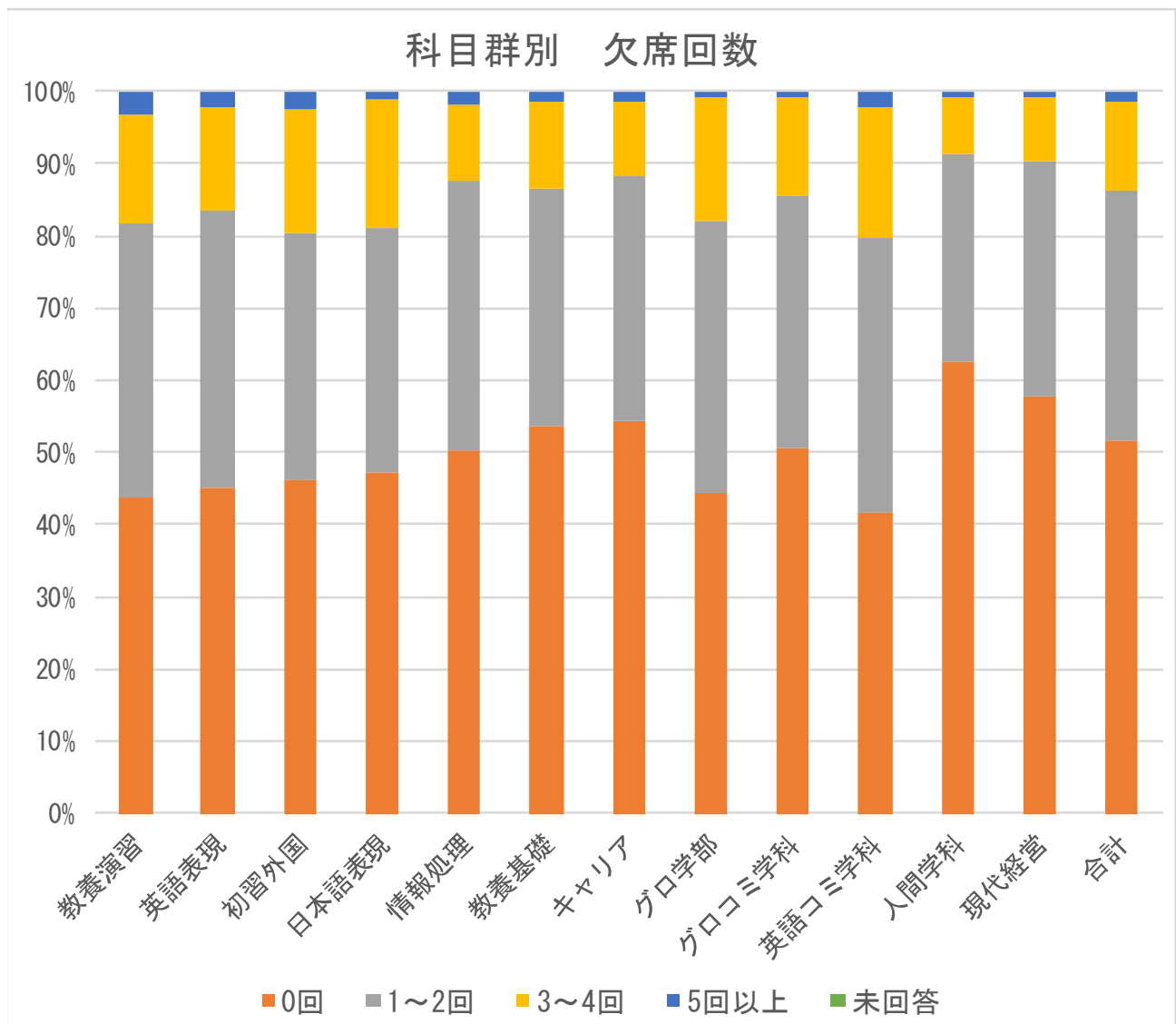
授業形態別集計



	回答件数	おこなっていた	あまりおこなっていなかった	一度もおこなっていなかった	小テストや課題などはなかった	未回答
双方向型	1,018	78.2%	16.8%	1.8%	3.2%	0.0%
オンデマンド型	3,727	76.5%	18.5%	4.4%	0.6%	0.0%
課題提示型	467	62.3%	22.5%	13.5%	1.7%	0.0%
対面型	5,340	75.4%	16.4%	2.6%	5.6%	0.0%
その他	77	62.3%	24.7%	5.2%	7.8%	0.0%
合計	10,629	75.4%	17.5%	3.7%	3.5%	0.0%

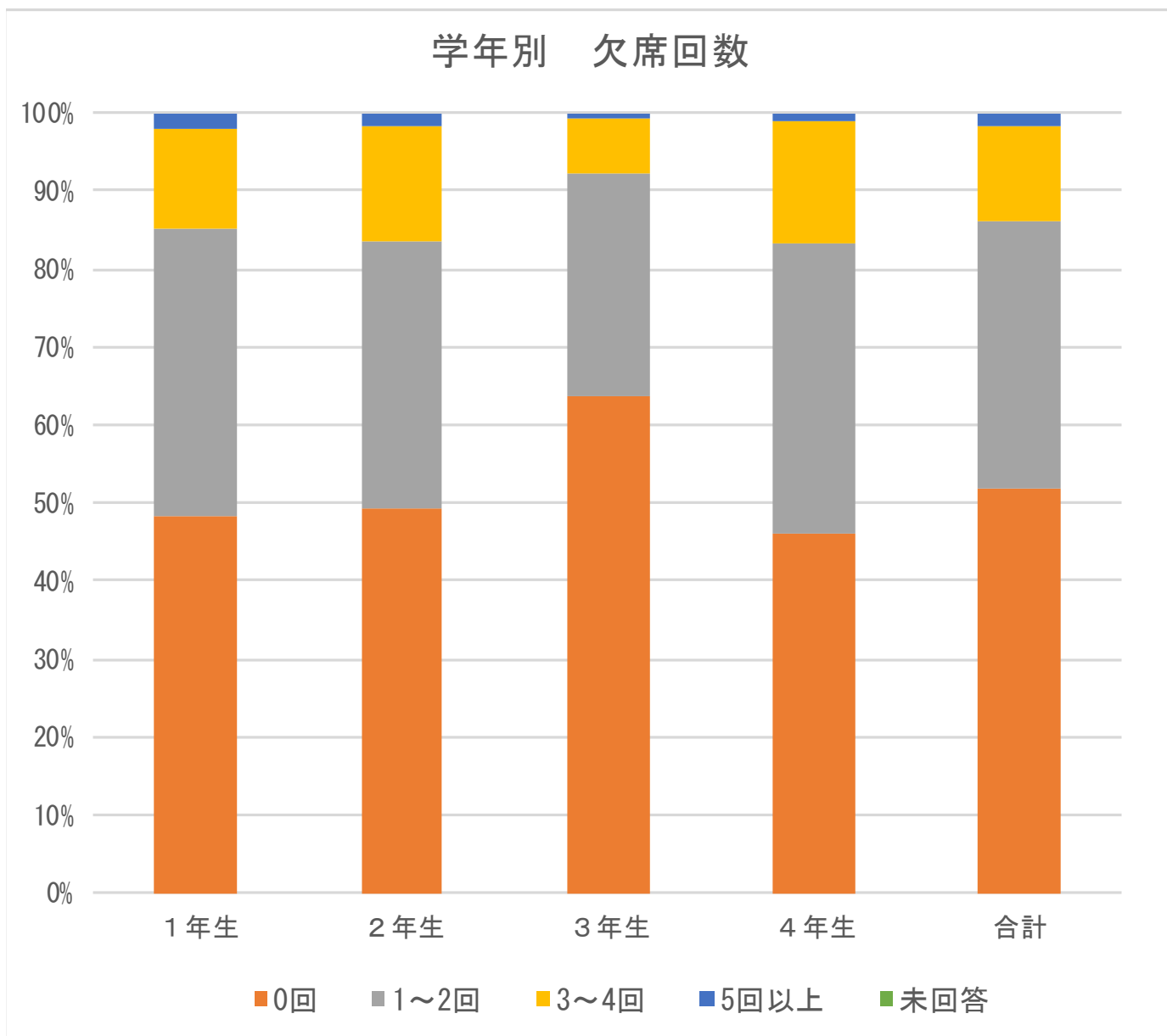
Q7. あなたがこの授業を欠席した（出席に代わる課題の未提出）回数は何回ですか。

科目群別集計



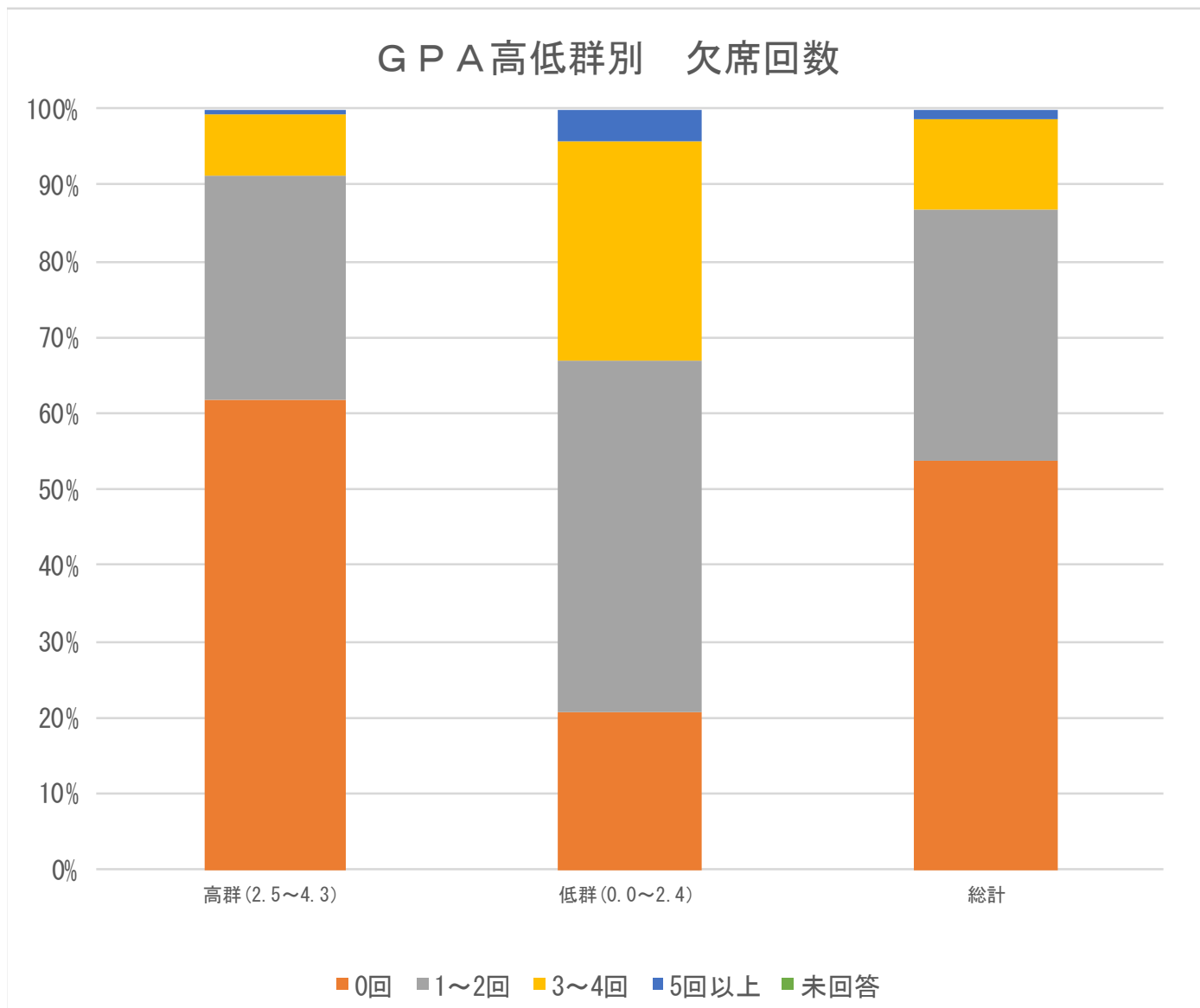
	回答件数	0回	1~2回	3~4回	5回以上	未回答
教養演習	361	43.8%	38.0%	15.0%	3.3%	0.0%
英語表現	2,258	45.0%	38.3%	14.5%	2.1%	0.0%
初習外国	364	46.2%	34.3%	17.0%	2.5%	0.0%
日本語表現	205	47.3%	33.7%	18.1%	1.0%	0.0%
情報処理	479	50.1%	37.4%	10.7%	1.9%	0.0%
教養基礎	1,521	53.8%	32.9%	11.9%	1.5%	0.0%
キャリア	391	54.5%	33.8%	10.2%	1.5%	0.0%
グロ学部	334	44.3%	37.7%	17.1%	0.9%	0.0%
グロコミ学科	688	50.7%	34.7%	13.7%	0.9%	0.0%
英語コミ学科	787	41.8%	37.7%	18.4%	2.0%	0.0%
人間学科	1,817	62.6%	28.8%	7.7%	0.9%	0.0%
現代経営	1,424	57.7%	32.5%	8.9%	0.9%	0.0%
合計	10,629	51.7%	34.4%	12.4%	1.5%	0.0%

学年別集計



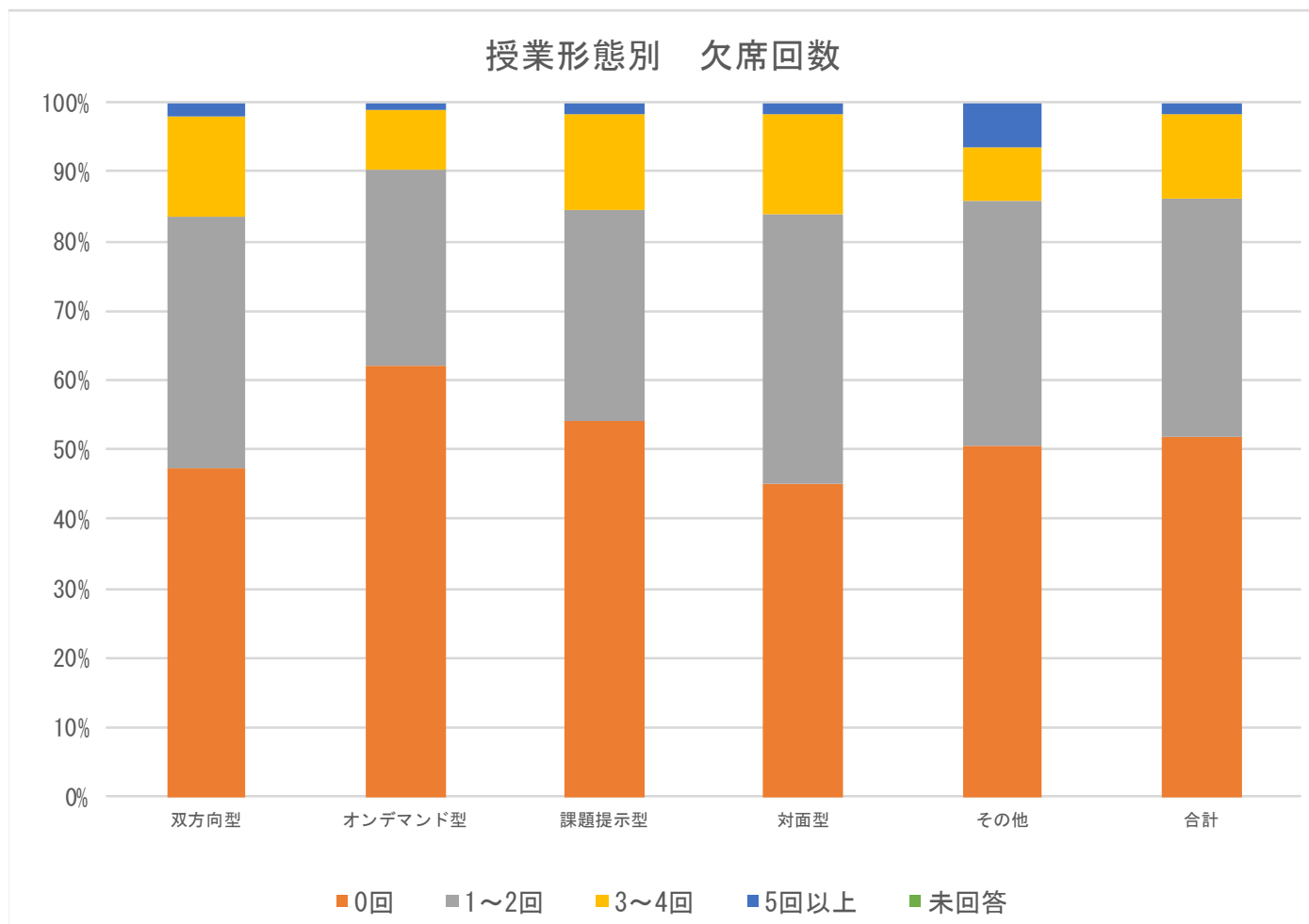
	回答件数	0回	1~2回	3~4回	5回以上	未回答
1年生	4,177	48.4%	36.9%	12.8%	1.9%	0.0%
2年生	3,196	49.2%	34.4%	14.6%	1.8%	0.0%
3年生	2,309	63.6%	28.8%	7.0%	0.7%	0.0%
4年生	947	46.0%	37.1%	16.0%	1.0%	0.0%
合計	10,629	51.7%	34.4%	12.4%	1.5%	0.0%

GPA 高低群別集計



	回答件数	0回	1~2回	3~4回	5回以上	未回答
高群 (2.5~4.3)	5,213	61.7%	29.6%	8.1%	0.6%	0.0%
低群 (0.0~2.4)	1,239	20.7%	46.2%	28.8%	4.3%	0.0%
総計	6,452	53.9%	32.8%	12.1%	1.3%	0.0%

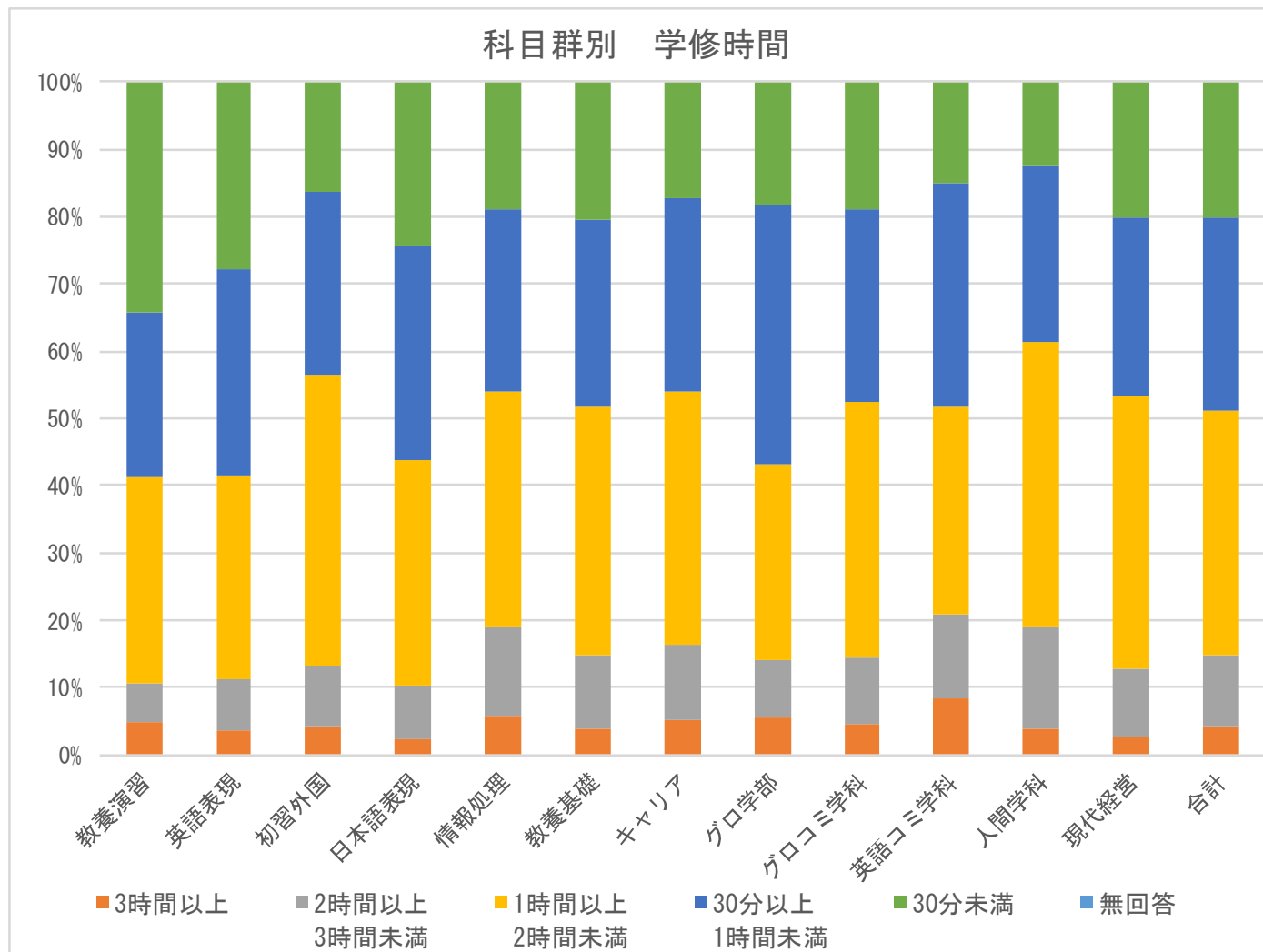
授業形態別集計



	回答件数	0回	1~2回	3~4回	5回以上	未回答
双方向型	1,018	47.5%	36.1%	14.5%	2.0%	0.0%
オンデマンド型	3,727	62.2%	28.0%	8.7%	1.2%	0.0%
課題提示型	467	54.0%	30.6%	13.7%	1.7%	0.0%
対面型	5,340	45.0%	38.9%	14.5%	1.6%	0.0%
その他	77	50.7%	35.1%	7.8%	6.5%	0.0%
合計	10,629	51.7%	34.4%	12.4%	1.5%	0.0%

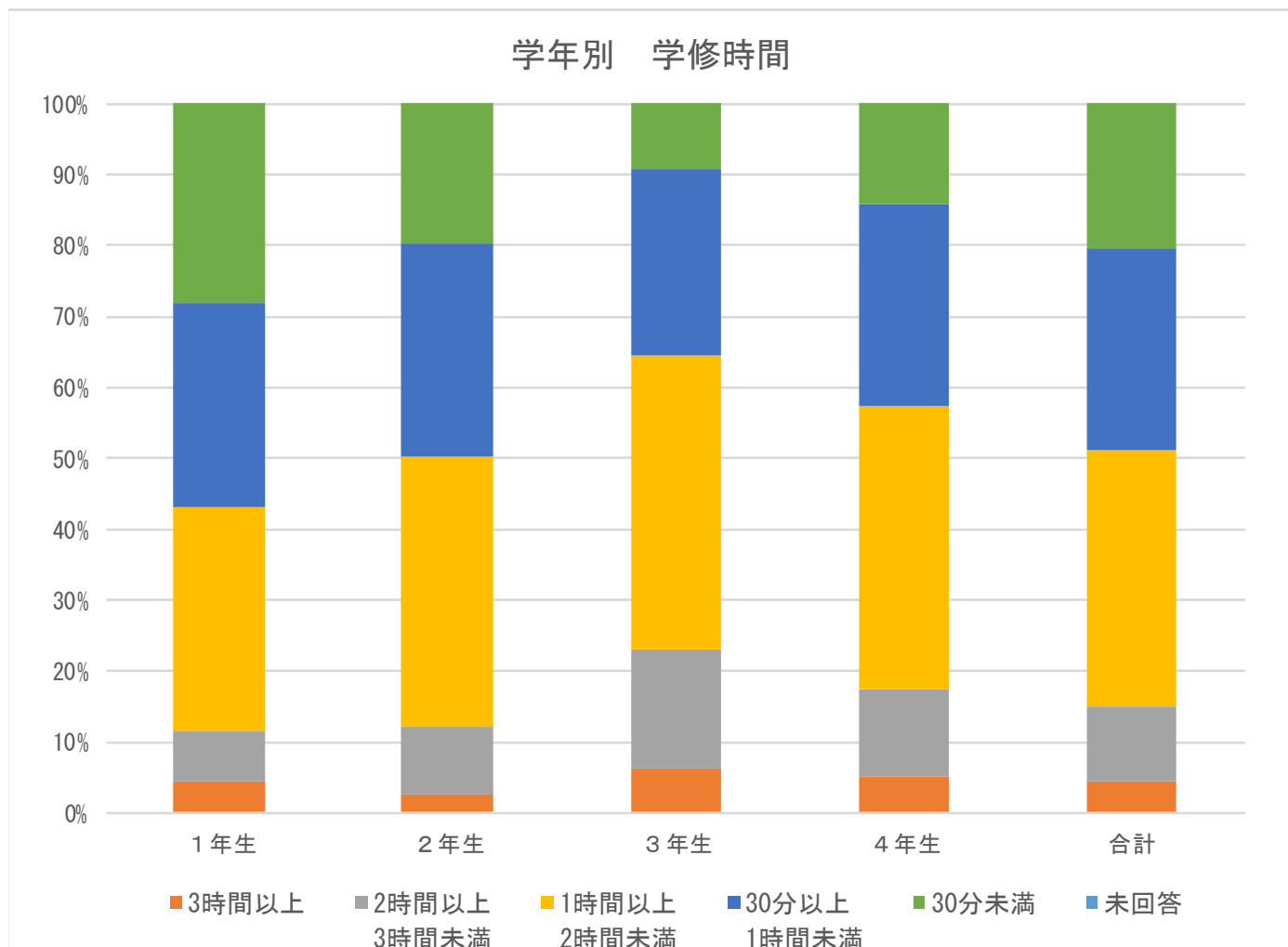
Q8. あなたは、1週間で、この授業に関連する学修（授業自体＋事前事後課題＋調べ作業＋関連動画・書籍・新聞等の視聴＋関連する実践）に、平均どの程度の時間を費やしましたか。

科目群別集計



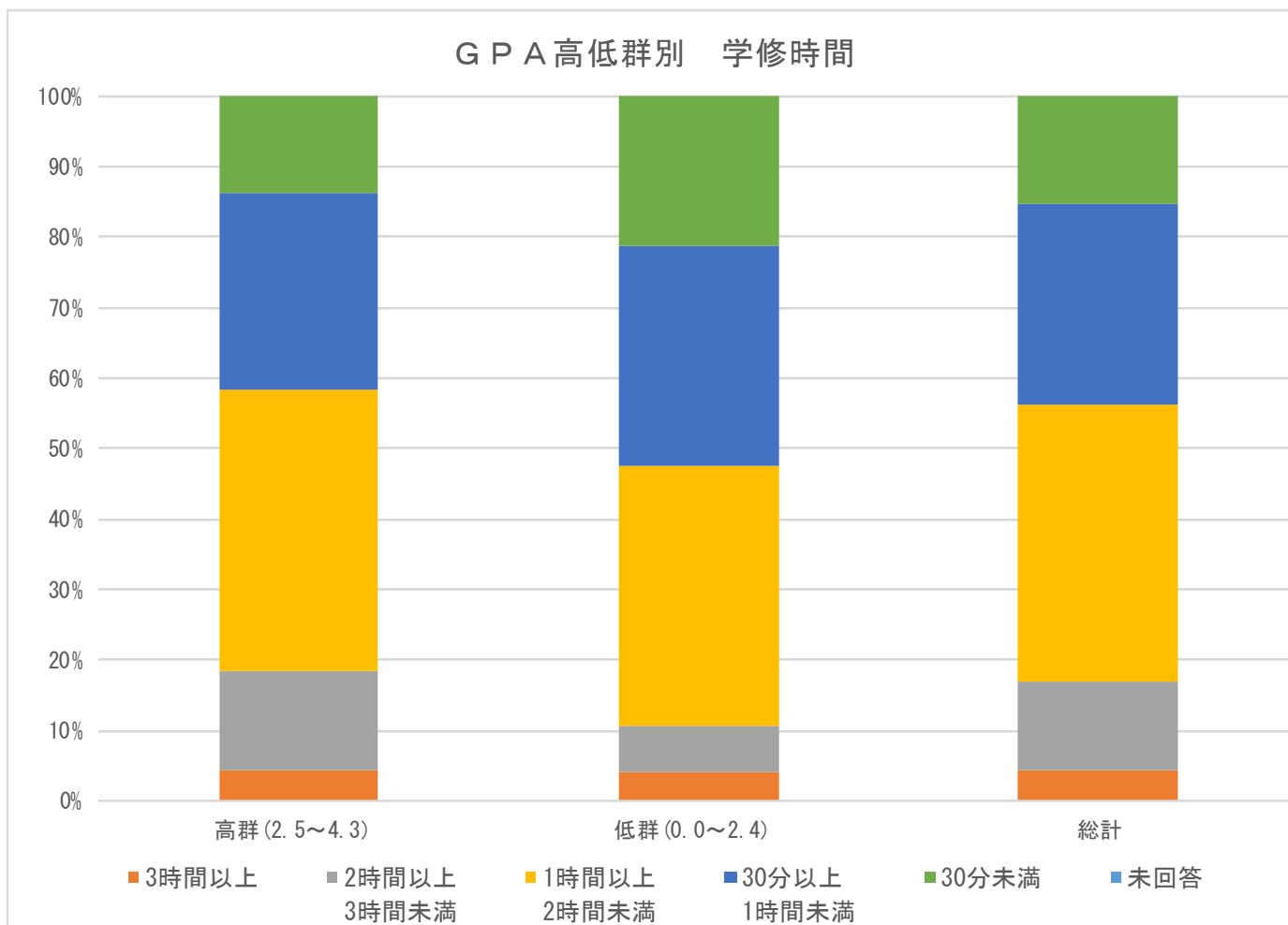
	回答件数	3時間以上	2時間以上 3時間未満	1時間以上 2時間未満	30分以上 1時間未満	30分未満	無回答
教養演習	361	5.0%	5.5%	30.8%	24.7%	34.1%	0.0%
英語表現	2,258	3.7%	7.5%	30.5%	30.6%	27.7%	0.0%
初習外国	364	4.4%	8.8%	43.4%	27.2%	16.2%	0.0%
日本語表現	205	2.4%	7.8%	33.7%	31.7%	24.4%	0.0%
情報処理	479	5.9%	12.9%	35.1%	27.4%	18.8%	0.0%
教養基礎	1,521	4.0%	10.9%	37.0%	27.6%	20.6%	0.0%
キャリア	391	5.1%	11.3%	37.6%	28.6%	17.4%	0.0%
グロ学部	334	5.4%	8.7%	29.0%	38.6%	18.3%	0.0%
グロコミ学科	688	4.7%	9.9%	37.9%	28.8%	18.8%	0.0%
英語コミ学科	787	8.3%	12.6%	31.0%	33.0%	15.1%	0.0%
人間学科	1,817	4.1%	15.0%	42.3%	26.0%	12.6%	0.0%
現代経営	1,424	2.8%	10.0%	40.7%	26.3%	20.3%	0.0%
合計	10,629	4.3%	10.5%	36.3%	28.6%	20.3%	0.0%

学年別集計



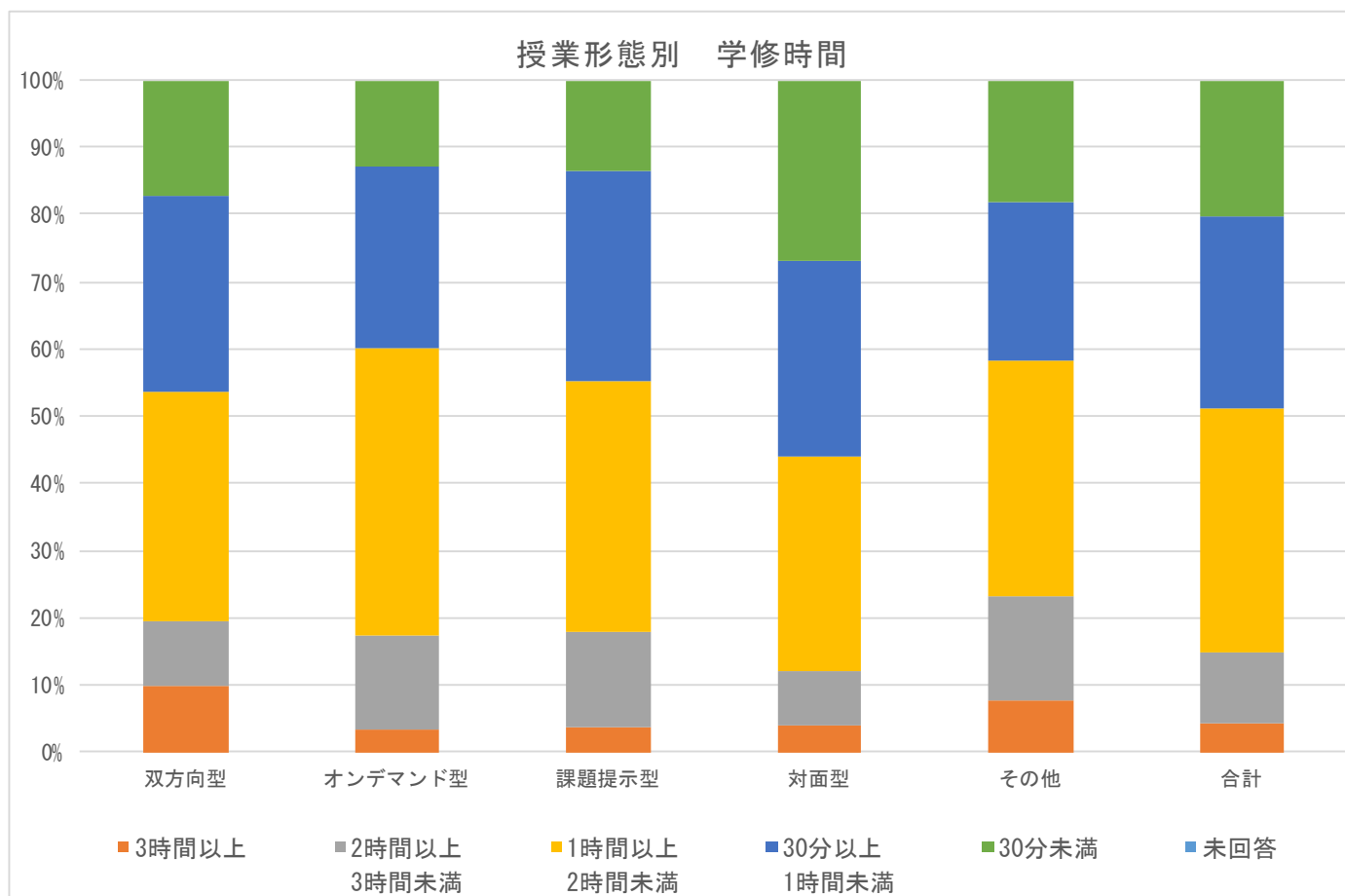
	回答件数	3時間以上	2時間以上 3時間未満	1時間以上 2時間未満	30分以上 1時間未満	30分未満	未回答
1年生	4,177	4.4%	7.2%	31.4%	28.8%	28.2%	0.0%
2年生	3,196	2.6%	9.8%	37.9%	29.9%	19.8%	0.0%
3年生	2,309	6.3%	16.9%	41.3%	26.4%	9.2%	0.0%
4年生	947	5.2%	12.4%	39.7%	28.7%	14.0%	0.0%
合計	10,629	4.3%	10.5%	36.3%	28.6%	20.3%	0.0%

GPA 高低群別集計



	回答件数	3時間以上	2時間以上 3時間未満	1時間以上 2時間未満	30分以上 1時間未満	30分未満	未回答
高群 (2.5~4.3)	5,213	4.3%	14.2%	39.9%	27.9%	13.7%	0.0%
低群 (0.0~2.4)	1,239	4.1%	6.5%	37.0%	31.1%	21.4%	0.0%
総計	6,452	4.3%	12.7%	39.4%	28.5%	15.2%	0.0%

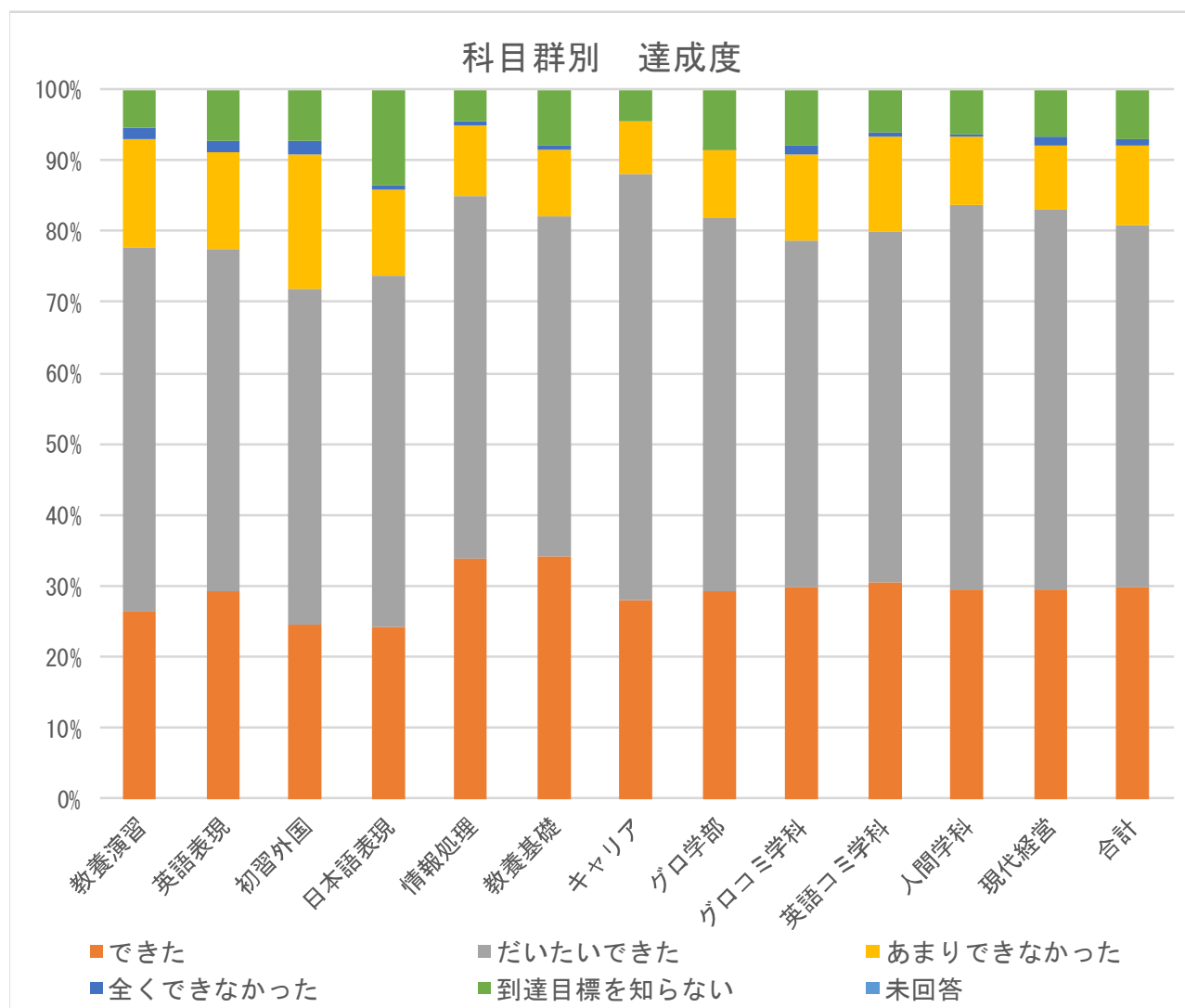
授業形態別集計



	回答件数	3時間以上	2時間以上 3時間未満	1時間以上 2時間未満	30分以上 1時間未満	30分未満	未回答
双方向型	1,018	9.8%	9.8%	34.0%	29.1%	17.3%	0.0%
オンデマンド型	3,727	3.5%	13.7%	42.9%	27.1%	12.7%	0.0%
課題提示型	467	3.6%	14.4%	37.3%	31.3%	13.5%	0.0%
対面型	5,340	3.9%	8.1%	32.0%	29.4%	26.7%	0.0%
その他	77	7.8%	15.6%	35.1%	23.4%	18.2%	0.0%
合計	10,629	4.3%	10.5%	36.3%	28.6%	20.3%	0.0%

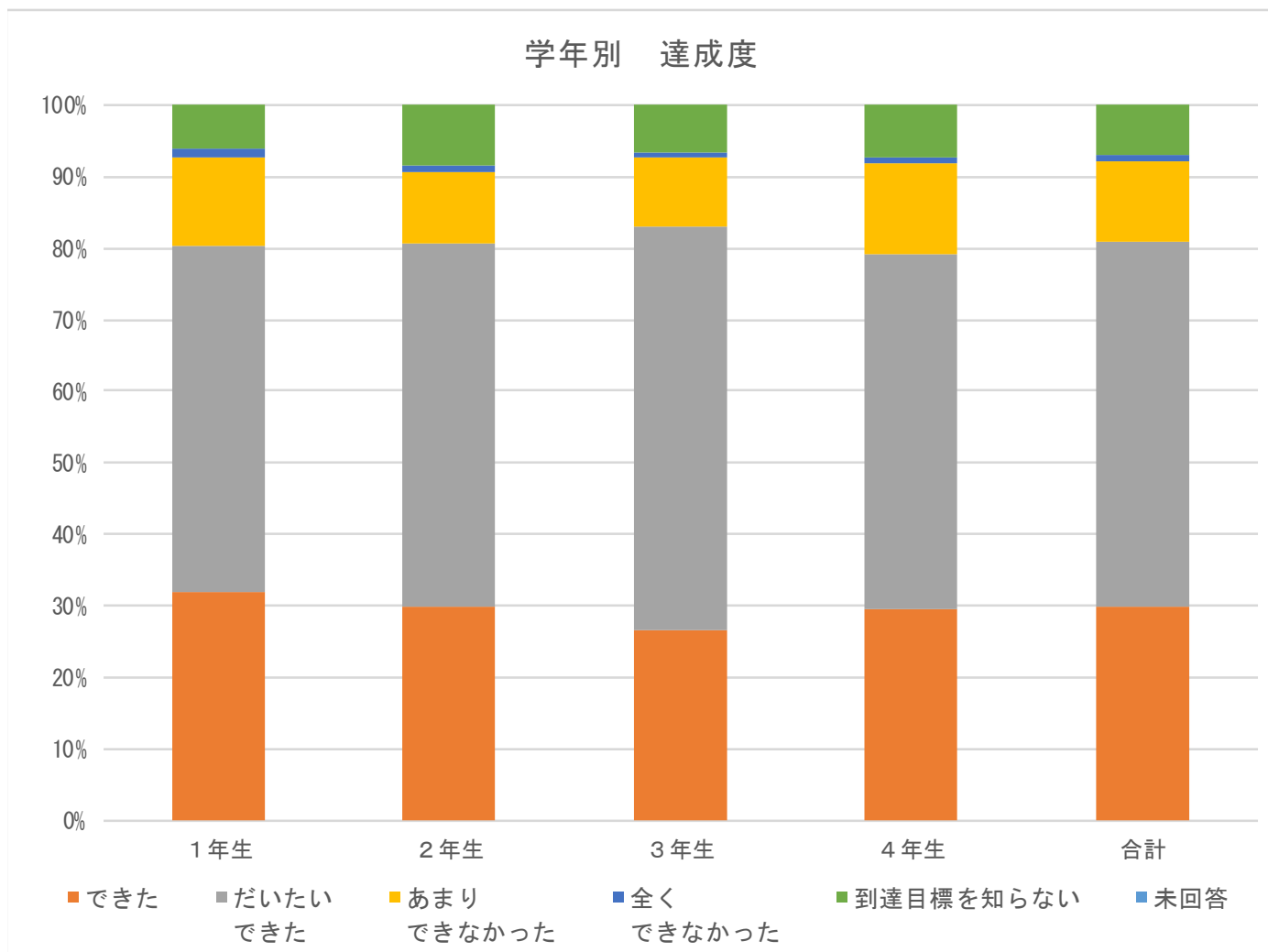
Q9. あなたは、講義で説明された到達目標が達成できましたか。

科目群別集計



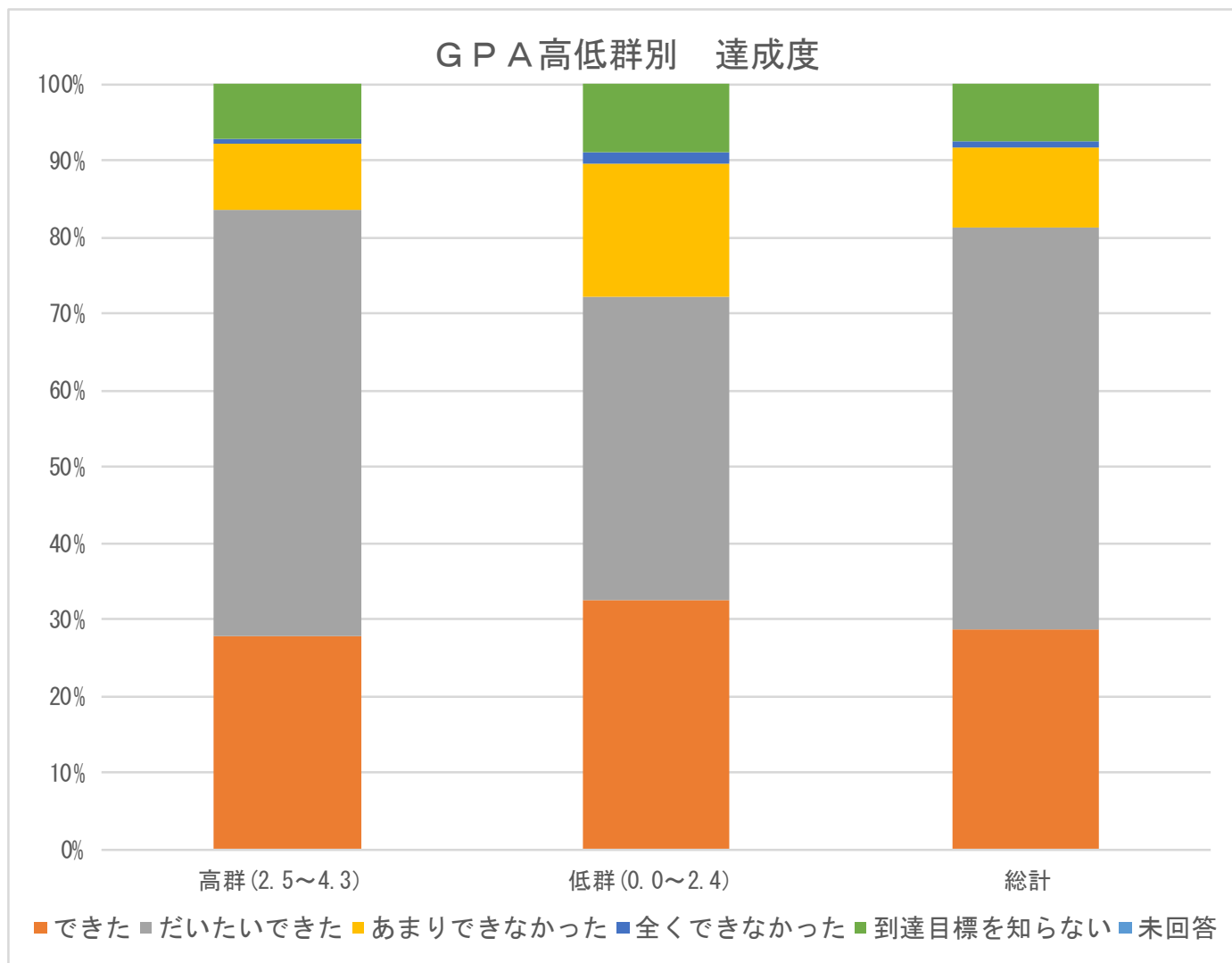
	回答件数	できた	だいたいできた	あまりできなかった	全くできなかった	到達目標を知らない	未回答
教養演習	361	26.6%	51.3%	15.2%	1.4%	5.5%	0.0%
英語表現	2,258	29.2%	48.4%	13.6%	1.4%	7.4%	0.0%
初習外国	364	24.5%	47.3%	19.2%	1.9%	7.1%	0.0%
日本語表現	205	24.4%	49.3%	12.2%	0.5%	13.7%	0.0%
情報処理	479	34.0%	50.9%	9.8%	0.6%	4.6%	0.0%
教養基礎	1,521	34.3%	47.9%	9.1%	0.7%	8.0%	0.0%
キャリア	391	27.9%	60.1%	7.4%	0.0%	4.6%	0.0%
グロ学部	334	29.3%	52.4%	9.6%	0.3%	8.4%	0.0%
グロコミ学科	688	29.8%	49.0%	12.1%	1.2%	8.0%	0.0%
英語コミ学科	787	30.4%	49.7%	13.2%	0.6%	6.1%	0.0%
人間学科	1,817	29.4%	54.2%	9.7%	0.4%	6.2%	0.0%
現代経営	1,424	29.6%	53.7%	8.8%	1.4%	6.6%	0.0%
合計	10,629	30.0%	50.9%	11.2%	0.9%	7.0%	0.0%

学年別集計



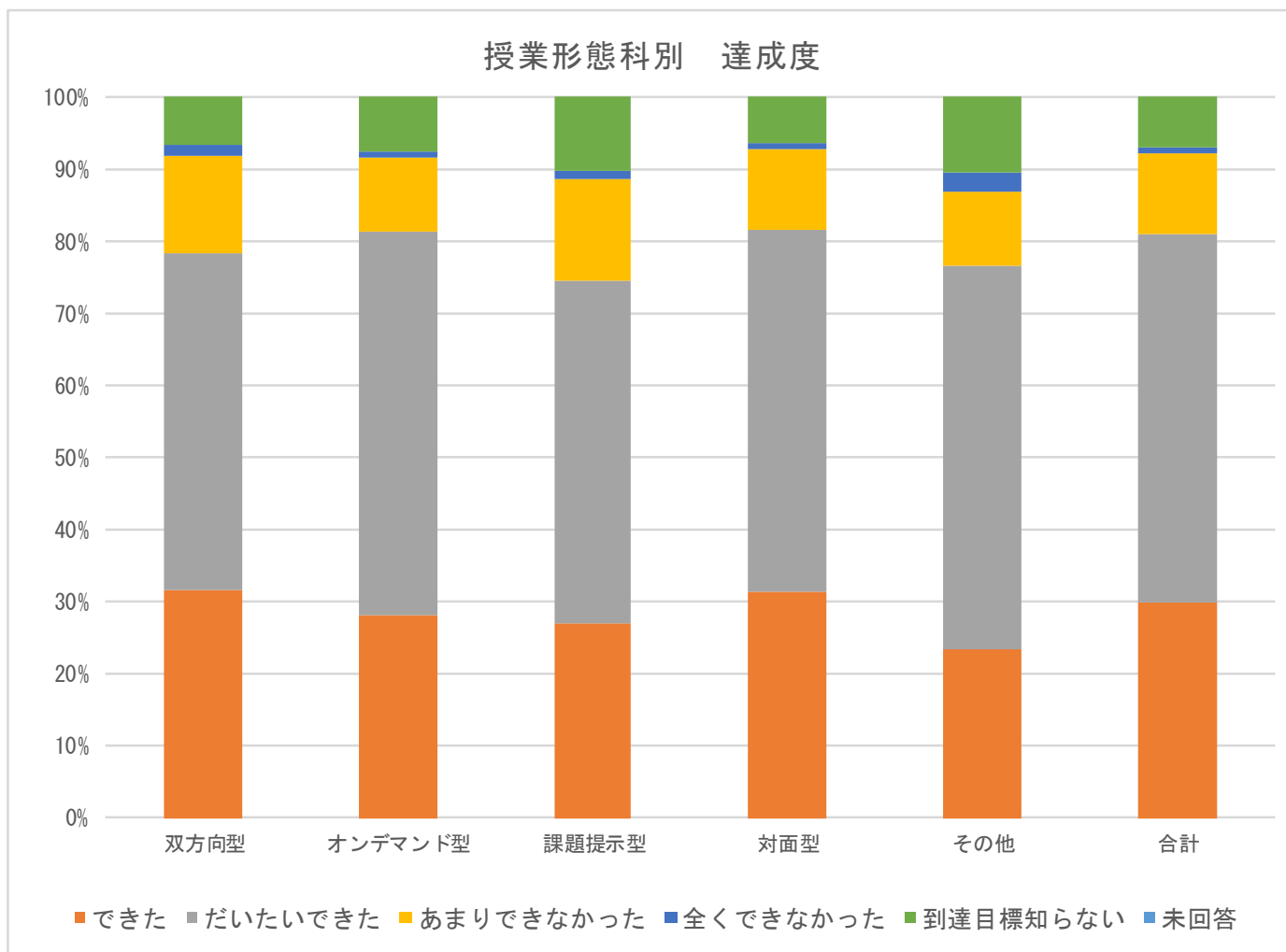
	回答件数	できた	だいたいできた	あまりできなかった	全くできなかった	到達目標を知らない	未回答
1年生	4,177	32.0%	48.3%	12.5%	1.2%	6.0%	0.0%
2年生	3,196	29.9%	50.7%	10.1%	1.0%	8.3%	0.0%
3年生	2,309	26.6%	56.4%	9.8%	0.4%	6.7%	0.0%
4年生	947	29.5%	49.6%	12.9%	0.7%	7.3%	0.0%
合計	10,629	30.0%	50.9%	11.2%	0.9%	7.0%	0.0%

GPA 高低群別集計



	回答件数	できた	だいたいできた	あまりできなかった	全くできなかった	到達目標を知らない	未回答
高群 (2.5~4.3)	5,213	27.8%	55.6%	8.8%	0.6%	7.3%	0.0%
低群 (0.0~2.4)	1,239	32.5%	39.8%	17.2%	1.6%	8.9%	0.0%
総計	6,452	28.7%	52.6%	10.4%	0.8%	7.6%	0.0%

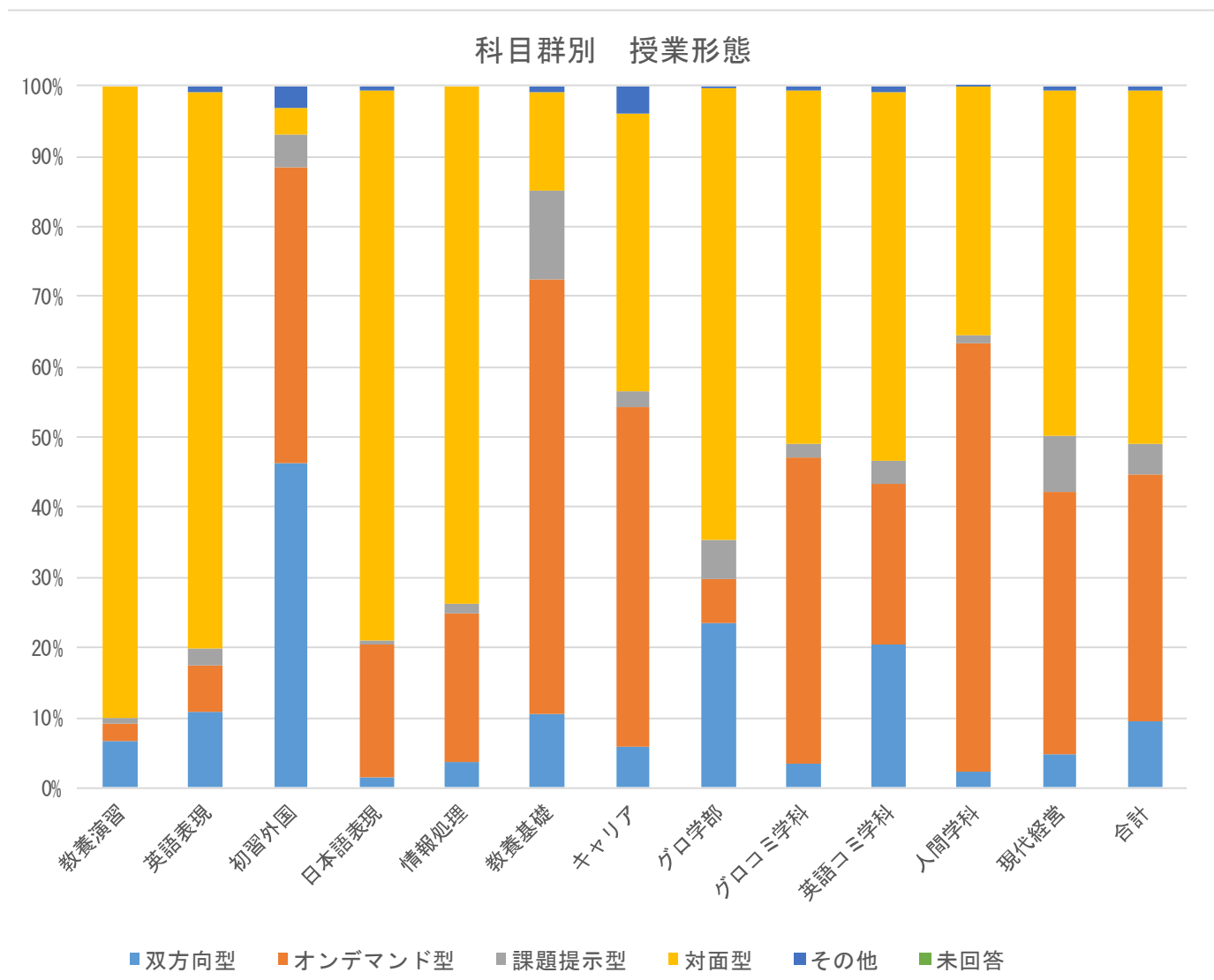
授業形態別集計



	回答件数	できた	だいたいできた	あまりできなかった	全くできなかった	到達目標知らない	未回答
双方向型	1,018	31.6%	46.9%	13.4%	1.4%	6.8%	0.0%
オンデマンド型	3,727	28.1%	53.1%	10.4%	0.9%	7.5%	0.0%
課題提示型	467	26.8%	47.8%	14.1%	1.1%	10.3%	0.0%
対面型	5,340	31.4%	50.4%	11.1%	0.8%	6.3%	0.0%
その他	77	23.4%	53.3%	10.4%	2.6%	10.4%	0.0%
合計	10,629	30.0%	50.9%	11.2%	0.9%	7.0%	0.0%

Q10. この授業の主な(最も多い)形態を教えてください。

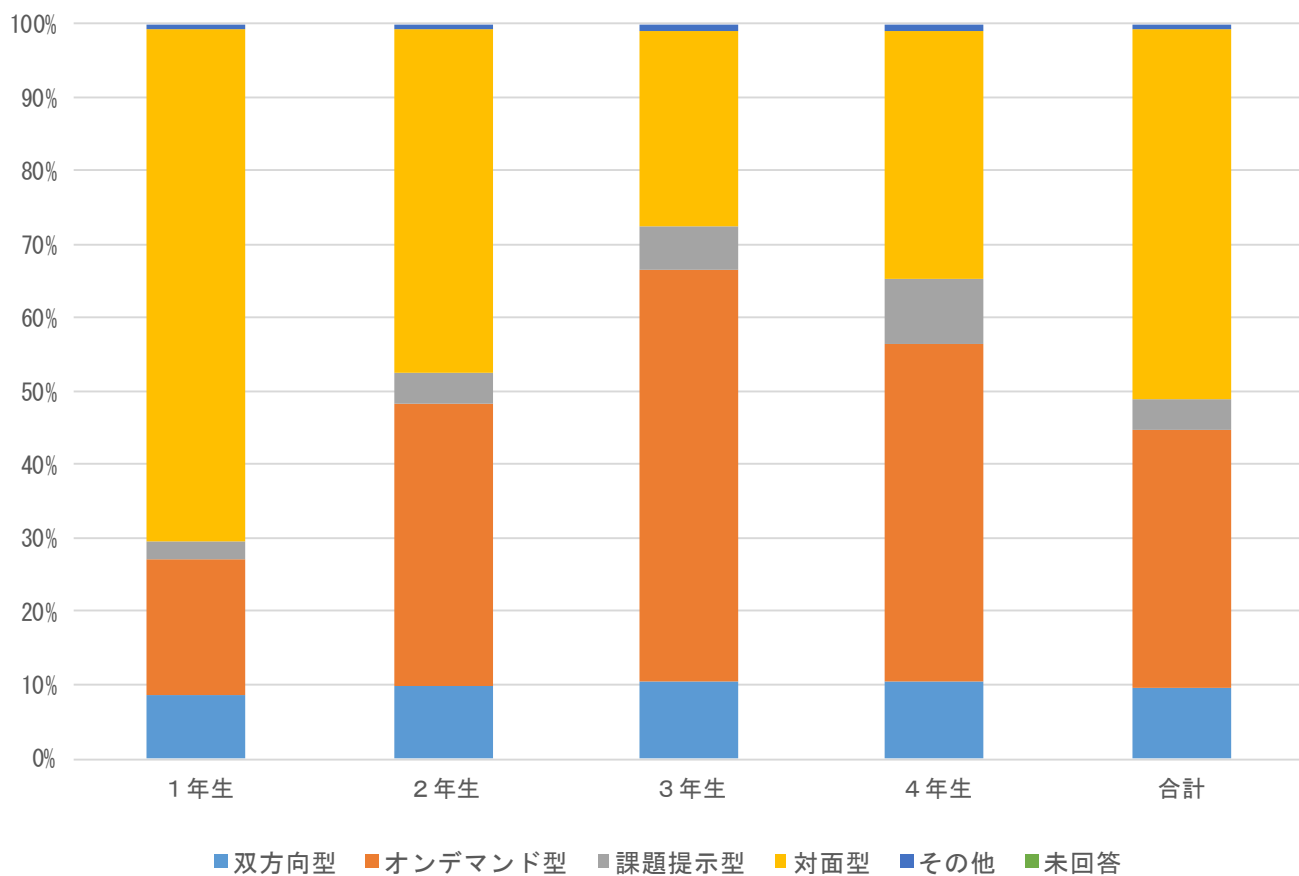
科目群別集計



	回答件数	双方向型	オンデマンド型	課題提示型	対面型	その他	未回答
教養演習	361	6.7%	2.5%	0.8%	90.0%	0.0%	0.0%
英語表現	2,258	10.9%	6.6%	2.4%	79.4%	0.8%	0.0%
初習外国	364	46.4%	42.0%	4.7%	3.9%	3.0%	0.0%
日本語表現	205	1.5%	19.0%	0.5%	78.5%	0.5%	0.0%
情報処理	479	3.8%	21.1%	1.3%	73.9%	0.0%	0.0%
教養基礎	1,521	10.5%	61.9%	12.7%	14.1%	0.9%	0.0%
キャリア	391	5.9%	48.3%	2.3%	39.6%	3.8%	0.0%
グロ学部	334	23.4%	6.6%	5.4%	64.4%	0.3%	0.0%
グロコミ学科	688	3.5%	43.8%	1.9%	50.3%	0.6%	0.0%
英語コミ学科	787	20.6%	22.7%	3.2%	52.7%	0.8%	0.0%
人間学科	1,817	2.3%	61.1%	0.9%	35.5%	0.1%	0.0%
現代経営	1,424	4.9%	37.4%	7.9%	49.4%	0.5%	0.0%
合計	10,629	9.6%	35.1%	4.4%	50.2%	0.7%	0.0%

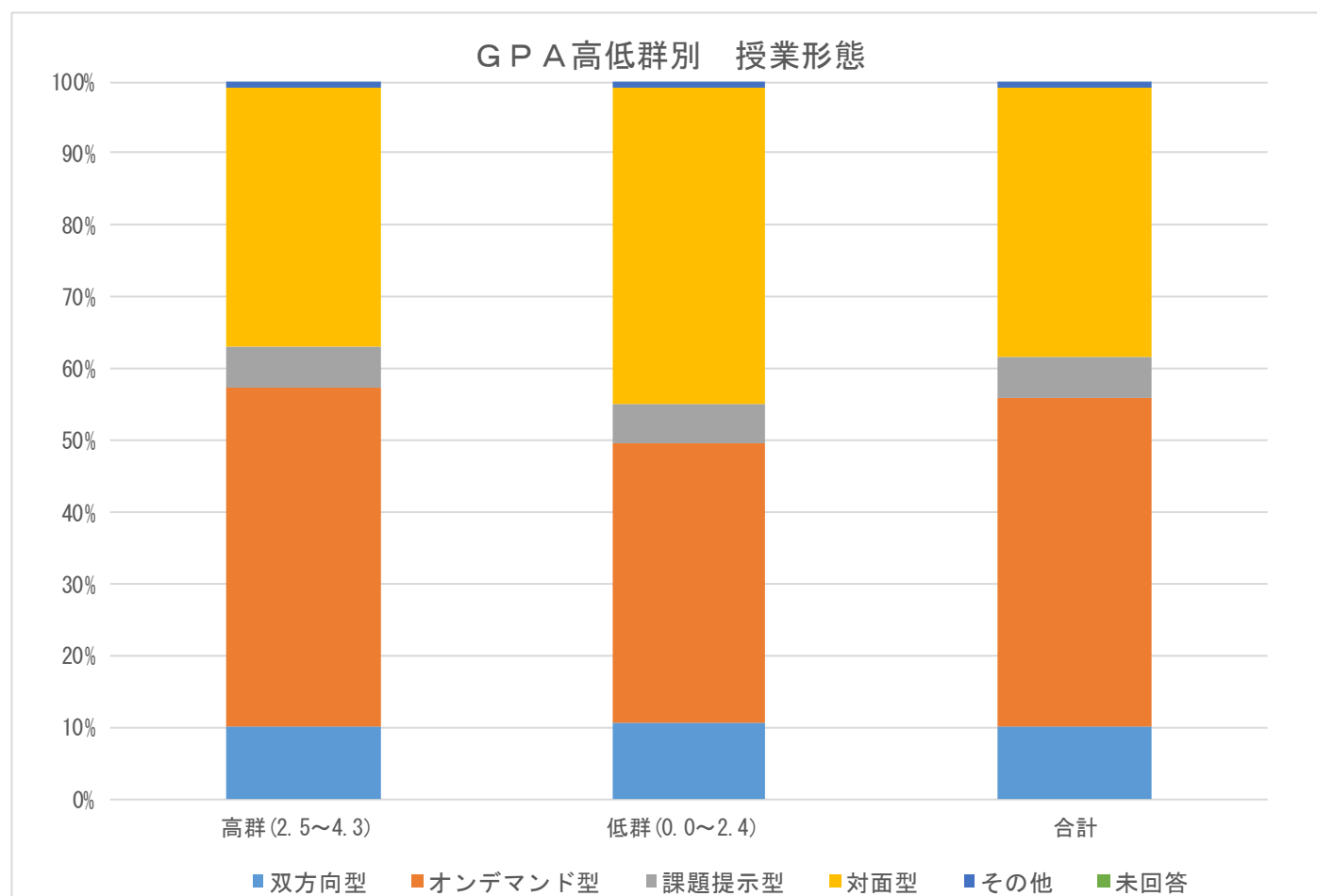
学年別集計

学年別 授業形態



	回答件数	双方向型	オンデマンド型	課題提示型	対面型	その他	未回答
1年生	4,177	8.8%	18.4%	2.5%	69.7%	0.6%	0.0%
2年生	3,196	9.8%	38.4%	4.4%	46.7%	0.8%	0.0%
3年生	2,309	10.3%	56.1%	6.1%	26.7%	0.8%	0.0%
4年生	947	10.6%	45.9%	8.8%	33.8%	1.0%	0.0%
合計	10,629	9.6%	35.1%	4.4%	50.2%	0.7%	0.0%

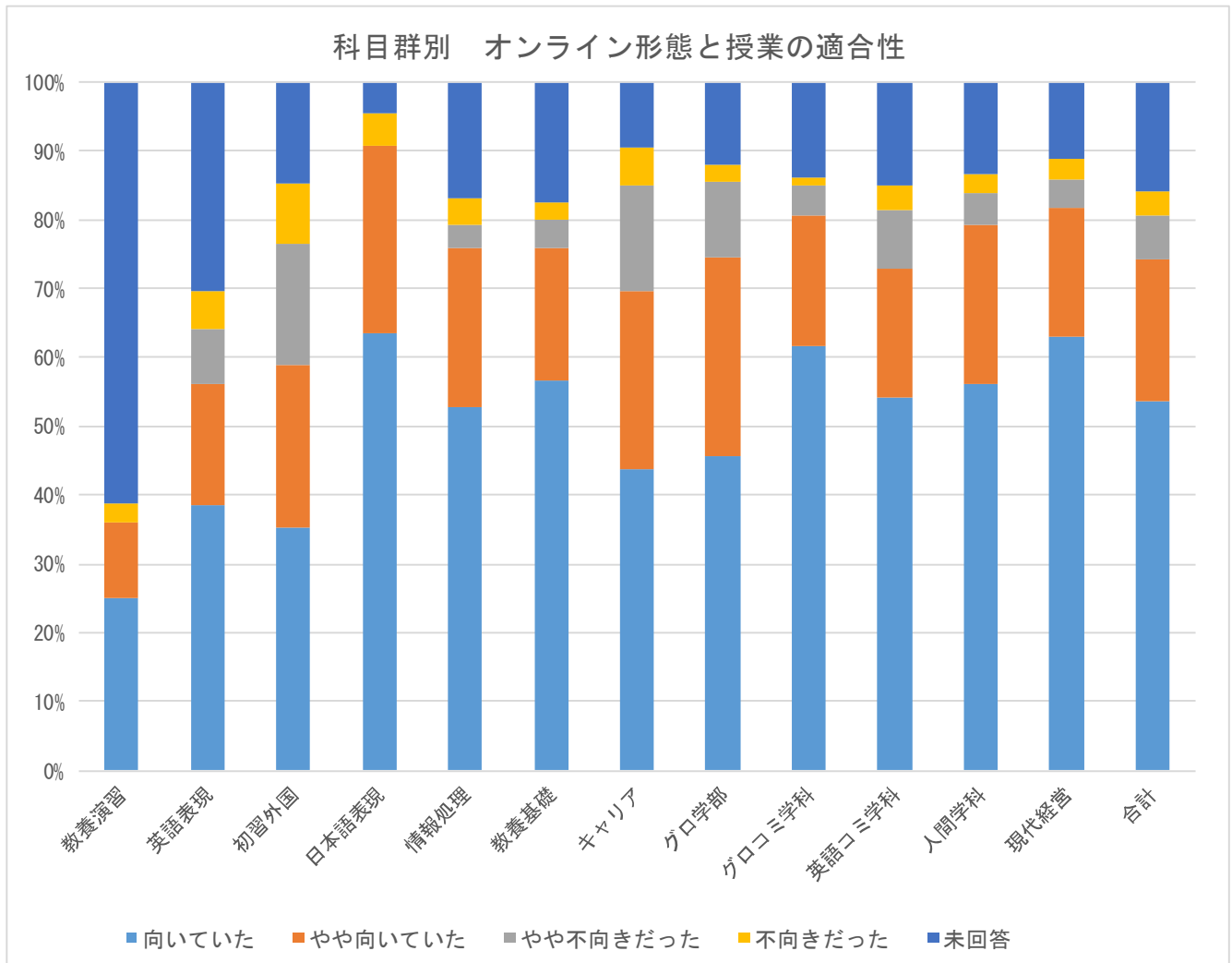
GPA 高低群別集計



	回答件数	双方向型	オンデマンド型	課題提示型	対面型	その他	未回答
高群 (2.5~4.3)	5,213	10.0%	47.5%	5.6%	36.2%	0.8%	0.0%
低群 (0.0~2.4)	1,239	10.7%	38.8%	5.6%	43.9%	1.0%	0.0%
合計	6,452	10.1%	45.9%	5.6%	37.7%	0.8%	0.0%

Q12. 「オンライン授業の場合のみお答えください。」この授業は、オンライン授業に向いていましたか。

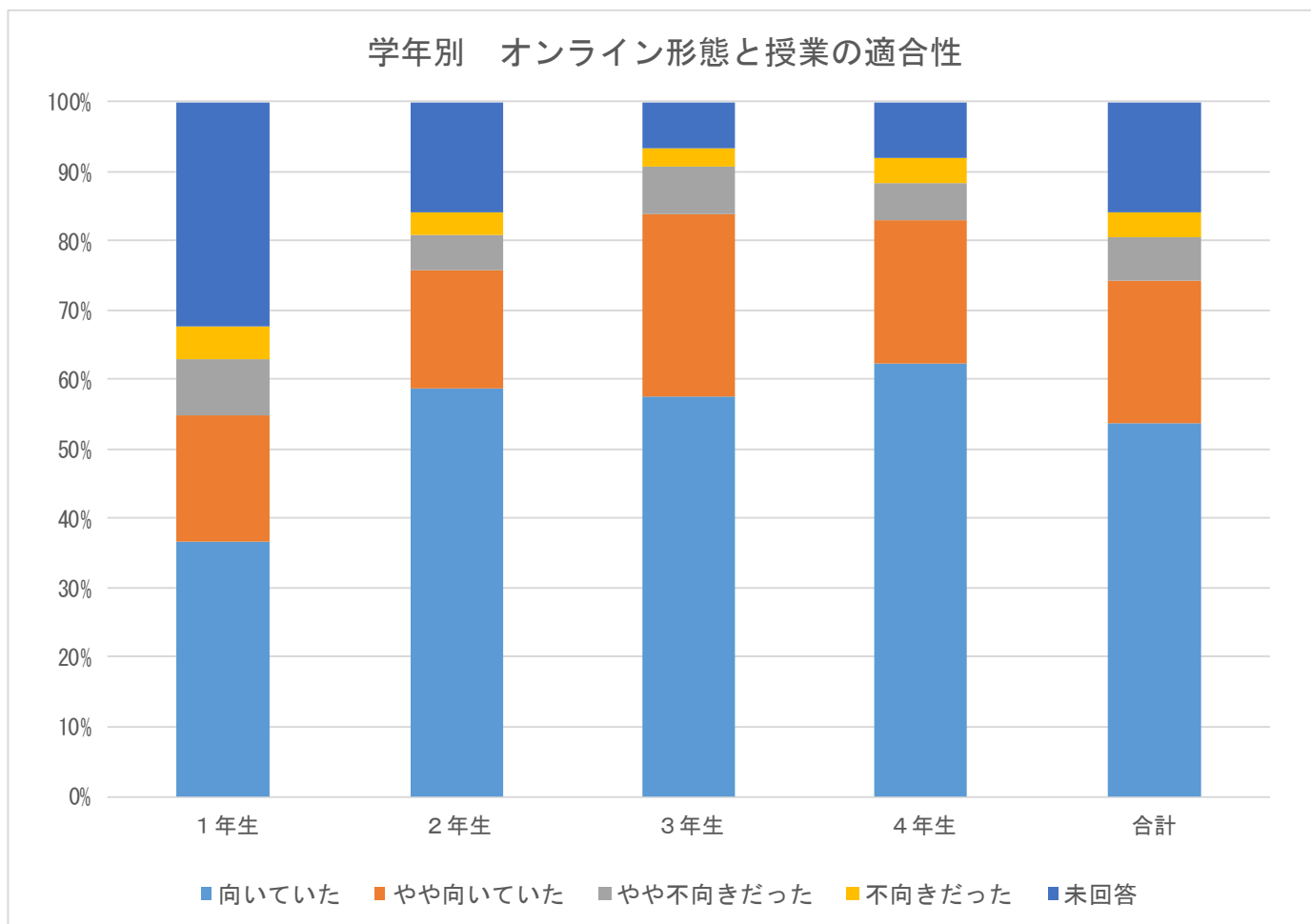
科目群別集計



	回答件数	向いていた	やや向いていた	やや不向きだった	不向きだった	未回答
教養演習	36	25.0%	11.1%	0.0%	2.8%	61.1%
英語表現	459	38.6%	17.7%	7.8%	5.7%	30.3%
初習外国	350	35.1%	23.7%	17.7%	8.9%	14.6%
日本語表現	44	63.6%	27.3%	0.0%	4.6%	4.6%
情報処理	125	52.8%	23.2%	3.2%	4.0%	16.8%
教養基礎	1,301	56.8%	19.1%	4.2%	2.5%	17.5%
キャリア	233	43.8%	25.8%	15.5%	5.6%	9.4%
グロ学部	118	45.8%	28.8%	11.0%	2.5%	11.9%
グロコミ学科	340	61.8%	18.8%	4.4%	1.2%	13.8%
英語コミ学科	371	54.2%	18.9%	8.4%	3.5%	15.1%
人間学科	1,171	56.3%	22.9%	4.8%	2.7%	13.3%
現代経営	720	63.1%	18.8%	4.2%	2.8%	11.3%
合計	5,268	53.6%	20.7%	6.4%	3.5%	15.9%

* Q10にて対面型・その他(非オンライン)と回答したものを回答数から除外して算出

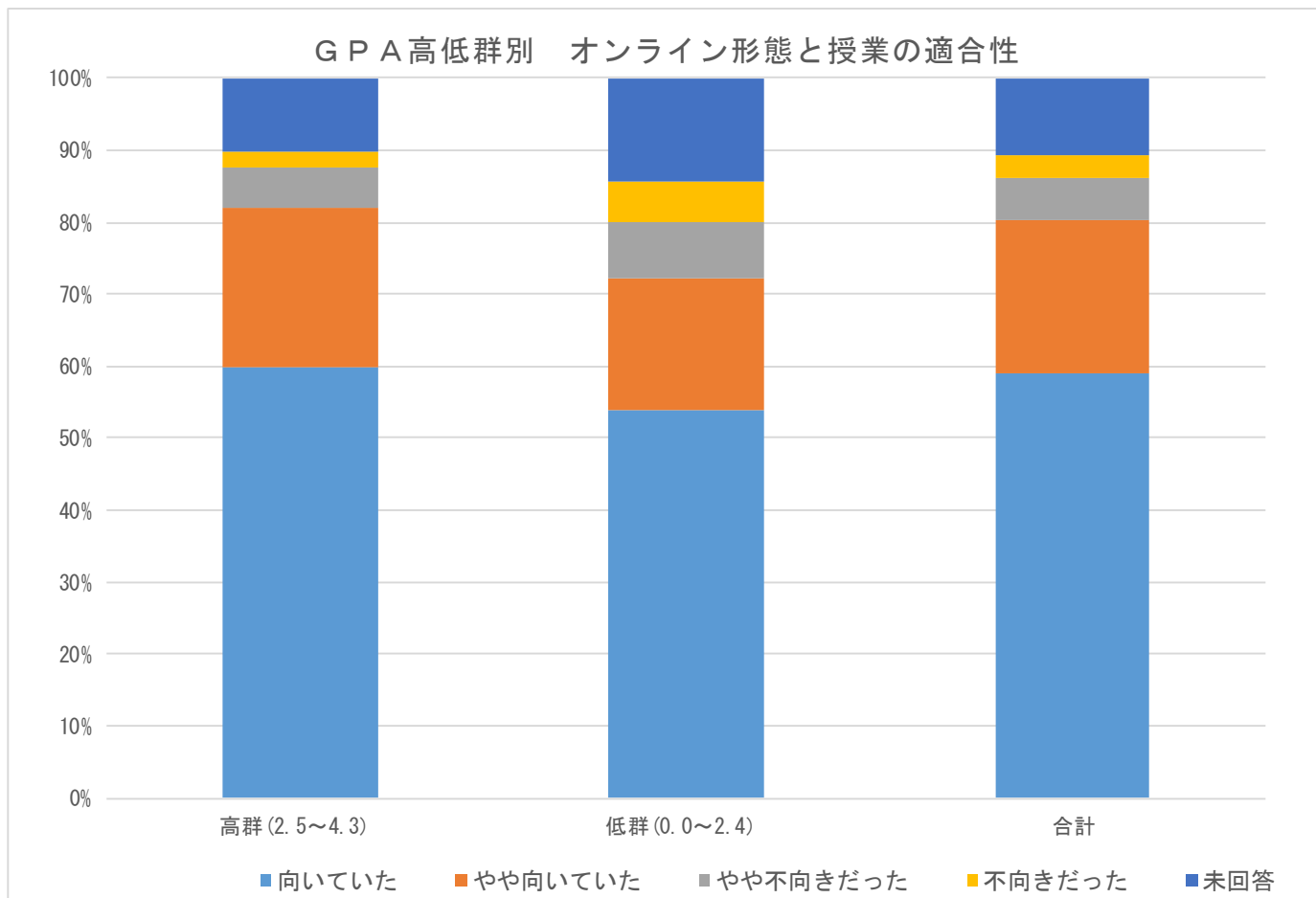
学年別集計



	回答件数	向いていた	やや向いていた	やや不向きだった	不向きだった	未回答
1年生	1,254	36.6%	18.2%	8.1%	4.9%	32.3%
2年生	1,701	58.7%	16.9%	5.2%	3.4%	15.8%
3年生	1,691	57.7%	26.3%	6.8%	2.5%	6.7%
4年生	622	62.4%	20.6%	5.5%	3.4%	8.2%
合計	5,268	53.6%	20.7%	6.4%	3.5%	15.9%

* Q10にて対面型・その他(非オンライン)と回答したものを回答数から除外して算出

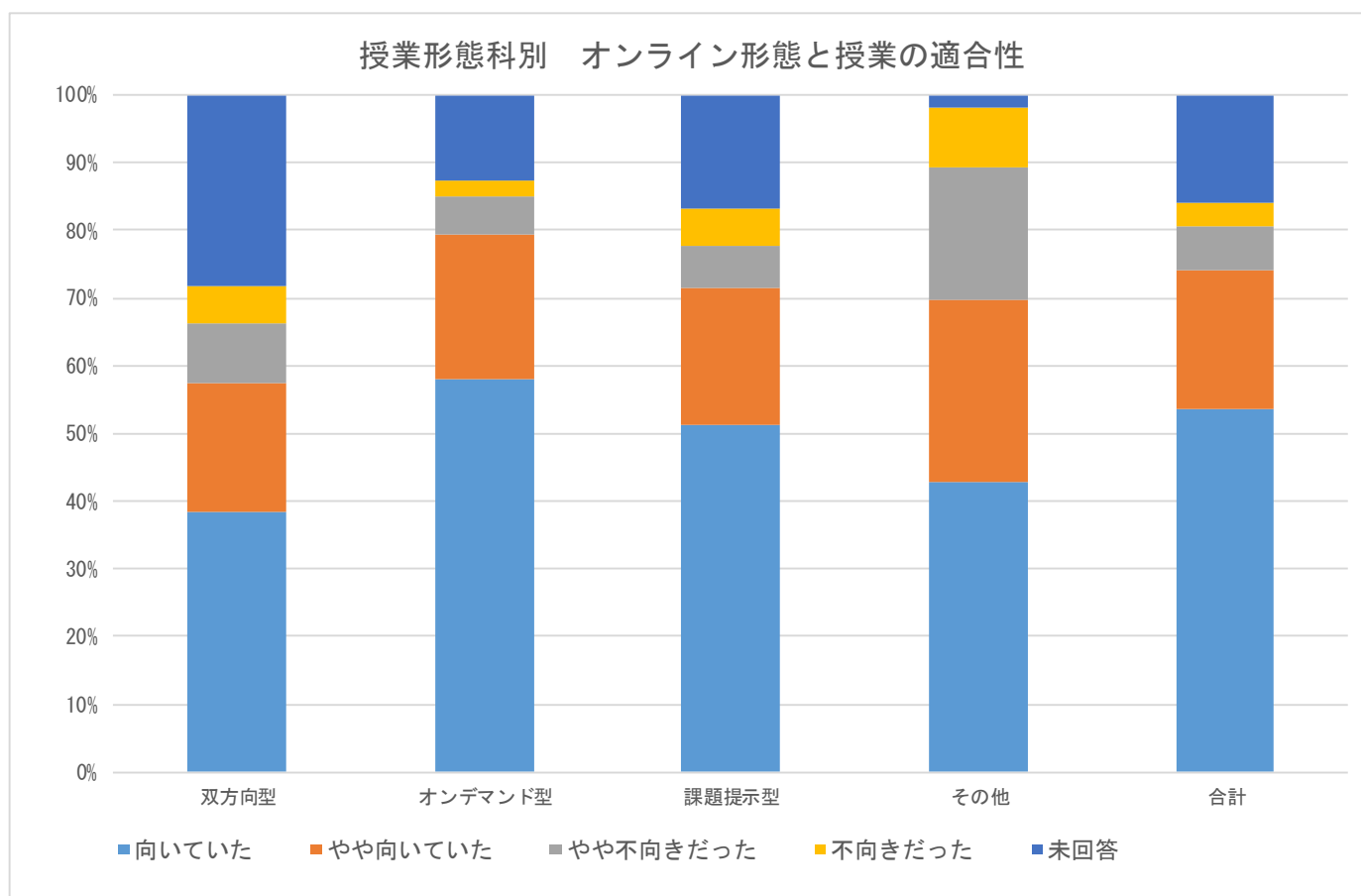
GPA 高低群別集計



	回答件数	向いていた	やや向いていた	やや不向きだった	不向きだった	未回答
高群 (2.5~4.3)	3,325	59.9%	22.1%	5.5%	2.5%	10.1%
低群 (0.0~2.4)	689	53.9%	18.4%	7.7%	5.7%	14.4%
合計	4,014	58.9%	21.4%	5.9%	3.0%	10.8%

* Q10にて対面型・その他(非オンライン)と回答したものを回答数から除外して算出

授業形態別集計

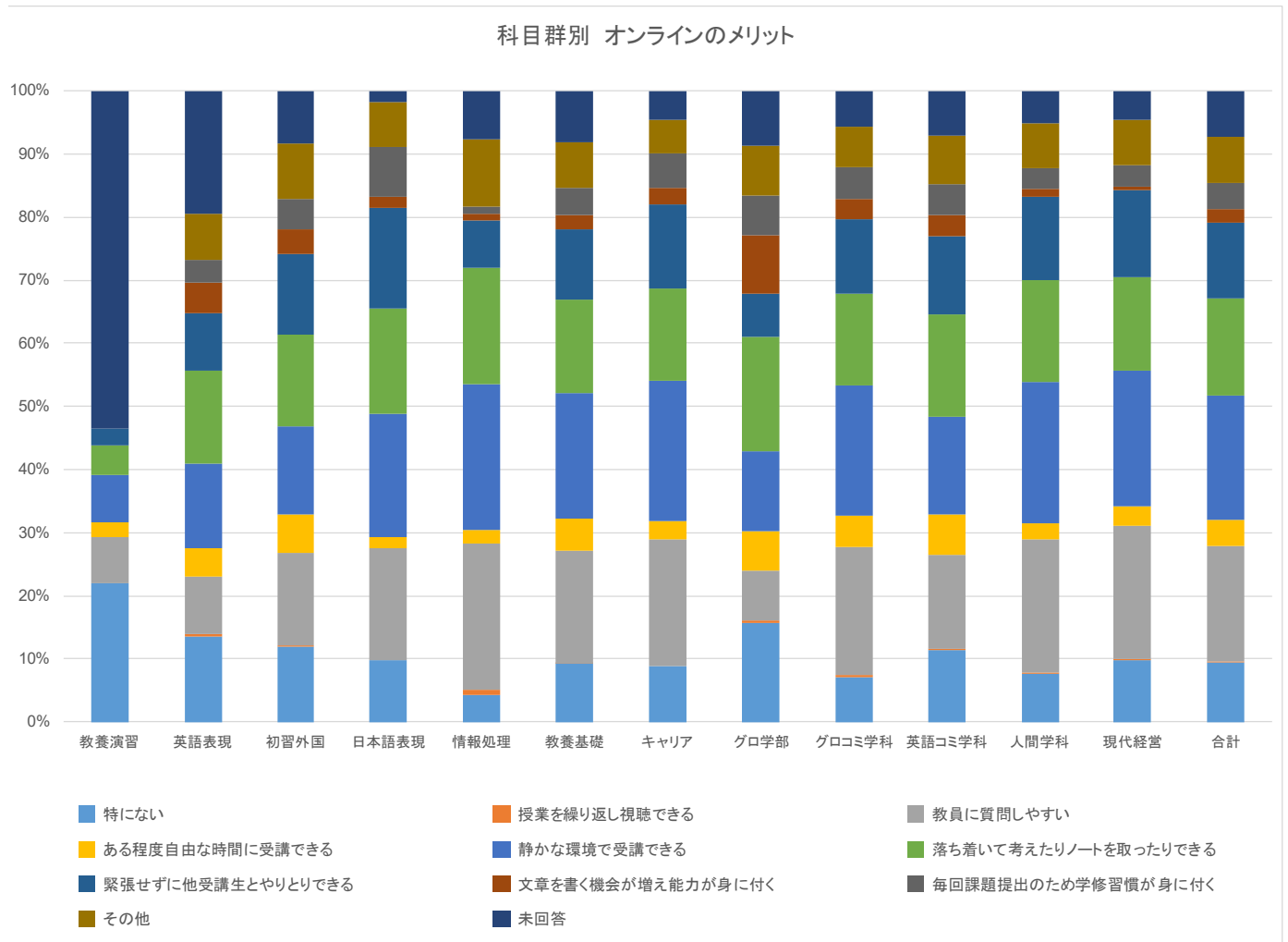


	回答者数	向いていた	やや向いていた	やや不向きだった	不向きだった	未回答
双方向型	1,018	38.5%	18.9%	8.9%	5.6%	28.1%
オンデマンド型	3,727	58.1%	21.1%	5.6%	2.5%	12.7%
課題提示型	467	51.2%	20.3%	6.0%	5.6%	16.9%
その他	56	42.9%	26.8%	19.6%	8.9%	1.8%
合計	5,268	53.6%	20.7%	6.4%	3.5%	15.9%

* Q10にて対面型・その他(非オンライン)と回答したものを回答数から除外して算出

Q13. 「オンライン授業の場合のみお答えください。」この授業がオンラインでよかった点はありませんか（複数回答可）。

科目群別集計

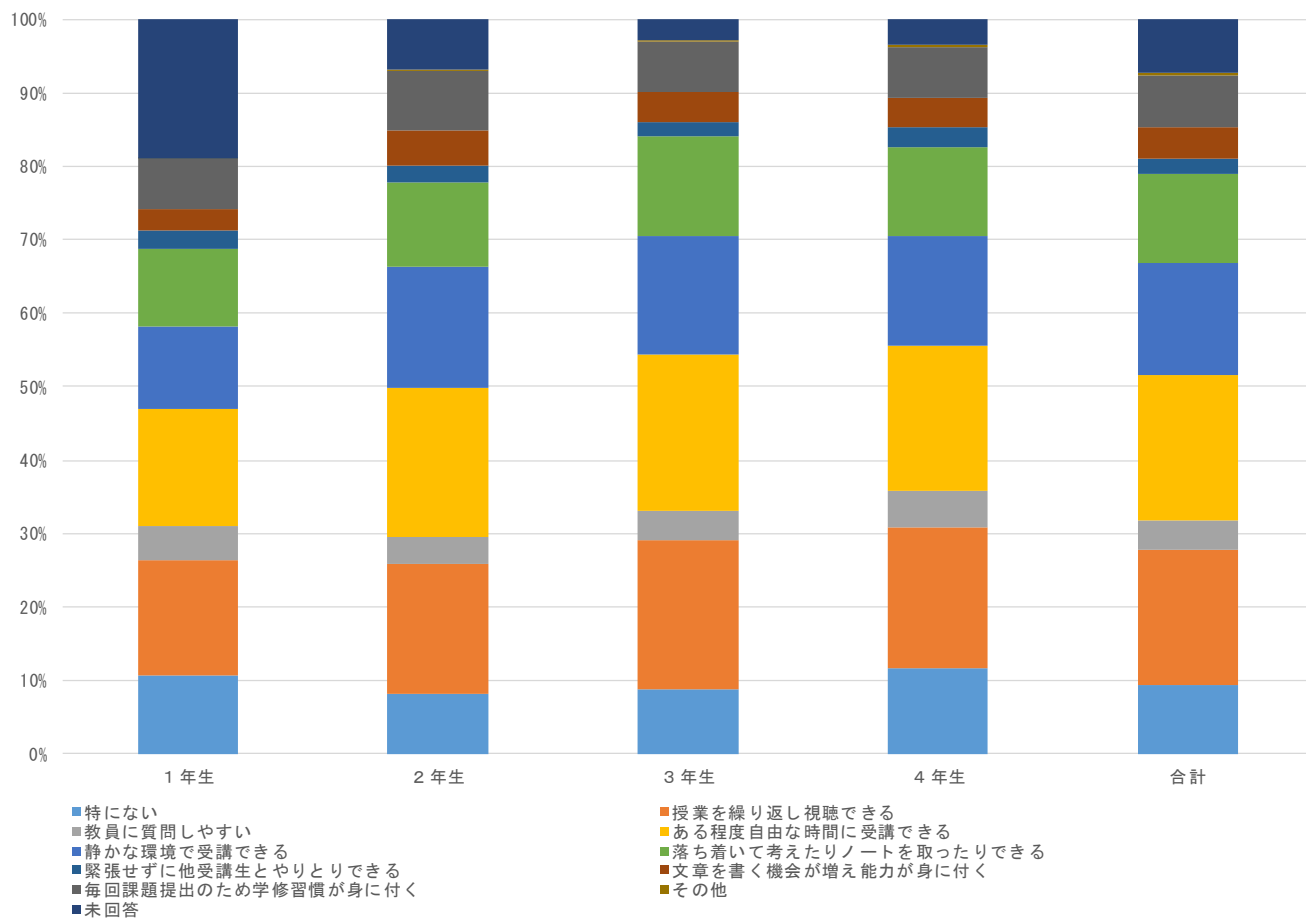


	選択回答数	特にない	授業を繰り返し視聴できる	教員に質問しやすい	ある程度自由な時間に受講できる	静かな環境で受講できる	落ち着いて考えたりノートを取ったりできる	緊張せずに他受講生とやりとりできる	文章を書く機会が増え能力が身に付く	毎回課題提出のため学修習慣が身に付く	その他	未回答
教養演習	41	22.0%	0.0%	7.3%	2.4%	7.3%	4.9%	2.4%	0.0%	0.0%	0.0%	53.7%
英語表現	745	13.6%	0.4%	9.0%	4.6%	13.3%	14.8%	9.1%	4.8%	3.6%	7.4%	19.5%
初習外国	669	12.0%	0.1%	14.6%	6.1%	13.9%	14.5%	12.9%	3.9%	4.8%	8.8%	8.4%
日本語表現	113	9.7%	0.0%	17.7%	1.8%	19.5%	16.8%	15.9%	1.8%	8.0%	7.1%	1.8%
情報処理	282	4.3%	0.7%	23.4%	2.1%	23.0%	18.4%	7.4%	1.1%	1.1%	10.6%	7.8%
教養基礎	2,809	9.2%	0.1%	17.9%	5.1%	19.9%	14.7%	11.2%	2.2%	4.3%	7.4%	8.1%
キャリア	538	8.7%	0.0%	20.1%	3.0%	22.3%	14.5%	13.4%	2.6%	5.6%	5.2%	4.6%
グロ学部	205	15.6%	0.5%	7.8%	6.3%	12.7%	18.0%	6.8%	9.3%	6.3%	7.8%	8.8%
グロコミ学科	876	7.0%	0.5%	20.2%	5.0%	20.5%	14.6%	11.8%	3.3%	5.1%	6.3%	5.7%
英語コミ学科	750	11.3%	0.1%	15.1%	6.3%	15.6%	16.0%	12.5%	3.3%	4.8%	7.7%	7.2%
人間学科	2,801	7.6%	0.2%	21.0%	2.6%	22.5%	16.2%	13.2%	1.1%	3.4%	7.0%	5.2%
現代経営	1,645	9.7%	0.3%	21.0%	3.2%	21.5%	14.7%	13.9%	0.5%	3.5%	7.2%	4.6%
合計	11,474	9.3%	0.2%	18.4%	4.1%	19.7%	15.2%	12.1%	2.2%	4.1%	7.3%	7.4%

* Q10にて対面型・その他(非オンライン)と回答したものを回答数から除外して算出

学年別集計

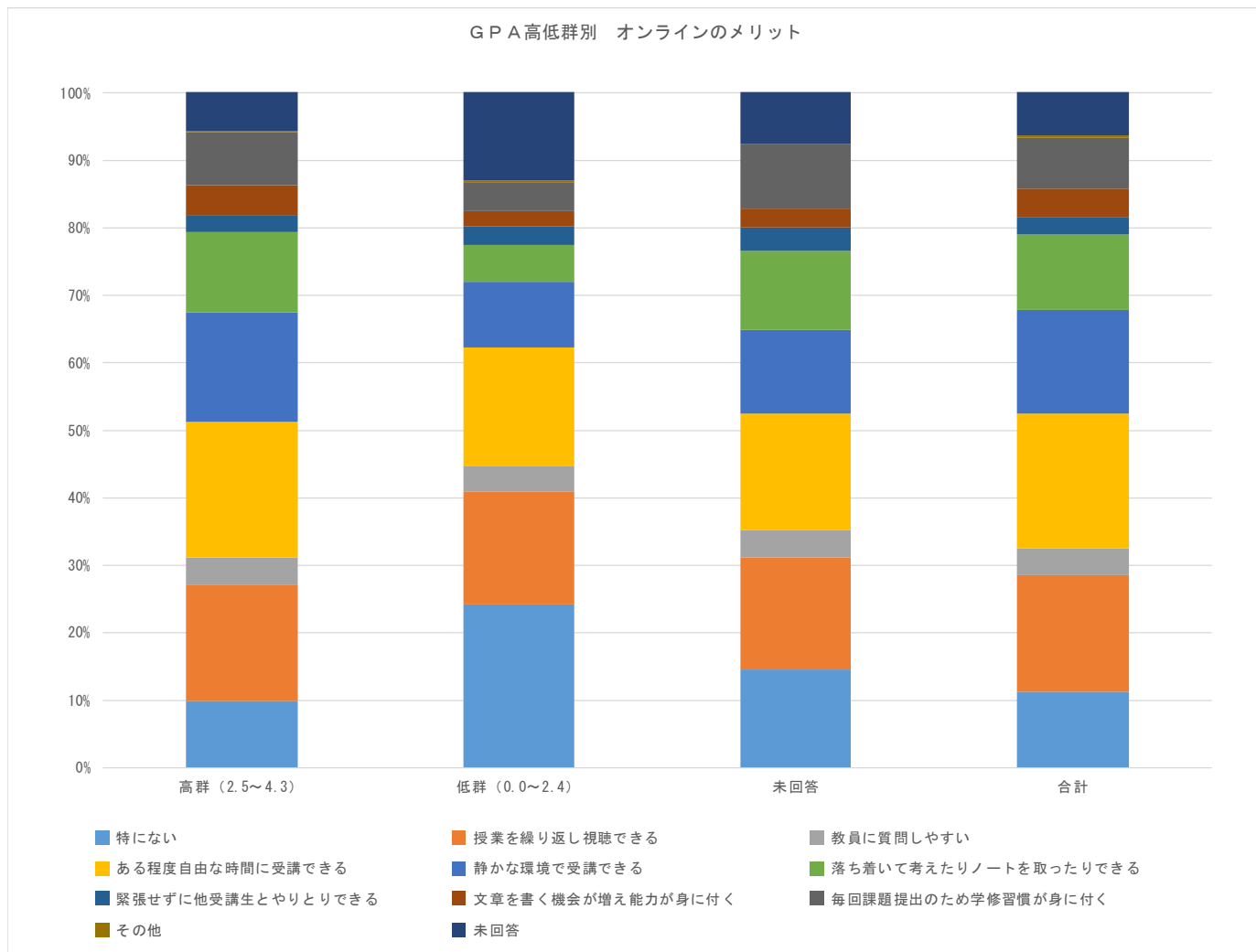
学年別 オンラインのメリット



	選択回答数	特にない	授業を繰り返し視聴できる	教員に質問しやすい	ある程度自由な時間に受講できる	静かな環境で受講できる	落ち着いて考えたりノートを取ったりできる	緊張せずに他受講生とやりとりできる	文章を書く機会が増え能力が身に付く	毎回課題提出のため学修習慣が身に付く	その他	未回答
1年生	2,199	10.7%	15.6%	4.6%	16.0%	11.4%	10.6%	2.5%	2.8%	6.8%	0.1%	18.9%
2年生	3,832	8.2%	17.7%	3.5%	20.4%	16.6%	11.4%	2.3%	4.8%	8.1%	0.3%	6.8%
3年生	4,055	8.8%	20.2%	4.1%	21.2%	16.2%	13.6%	1.9%	4.1%	6.8%	0.1%	2.9%
4年生	1,388	11.7%	19.1%	5.0%	19.8%	15.0%	12.1%	2.6%	4.1%	6.8%	0.4%	3.4%
合計	11,474	9.3%	18.4%	4.1%	19.7%	15.2%	12.1%	2.2%	4.1%	7.3%	0.2%	7.4%

* Q10にて対面型・その他(非オンライン)と回答したものを回答数から除外して算出

GPA 高低群別集計

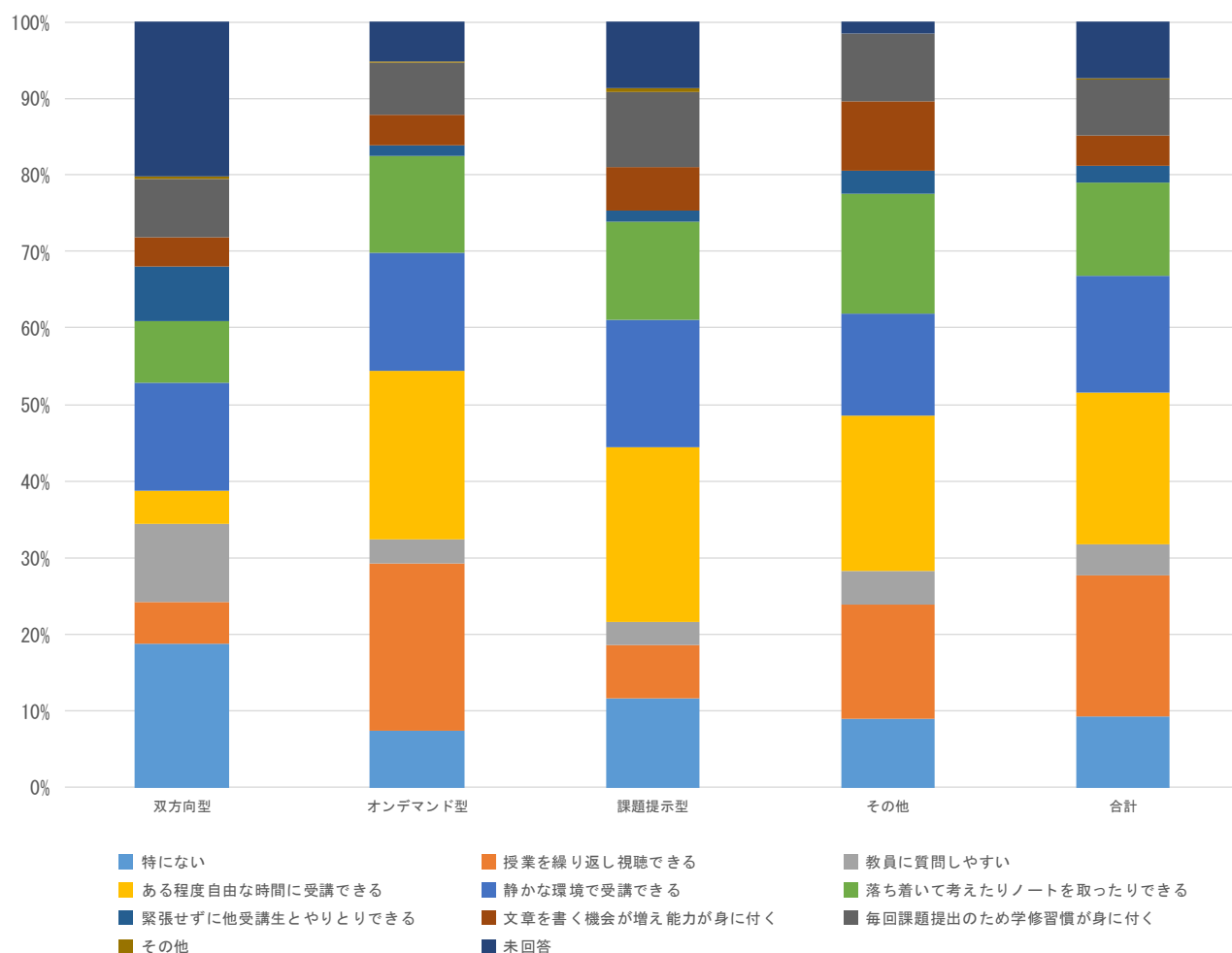


	選択回答数	特にない	授業を繰り返し視聴できる	教員に質問しやすい	ある程度自由な時間に受講できる	静かな環境で受講できる	落ち着いて考えたりノートを取ったりできる	緊張せずに他受講生とやりとりできる	文章を書く機会が増え能力が身に付く	毎回課題提出のため学修習慣が身に付く	その他	未回答
高群 (2.5~4.3)	9,127	9.8%	17.3%	3.9%	20.2%	16.1%	11.9%	2.5%	4.4%	7.9%	0.2%	5.7%
低群 (0.0~2.4)	1,016	24.1%	16.7%	3.8%	17.6%	9.5%	5.6%	2.7%	2.3%	4.2%	0.3%	13.1%
未回答	145	14.5%	16.6%	4.1%	17.2%	12.4%	11.7%	3.4%	2.8%	9.7%	0.0%	7.6%
合計	10,288	11.3%	17.2%	3.9%	19.9%	15.4%	11.3%	2.5%	4.2%	7.6%	0.2%	6.4%

* Q10にて対面型・その他(非オンライン)と回答したものを回答数から除外して算出

授業形態別集計

授業形態別 オンラインのメリット

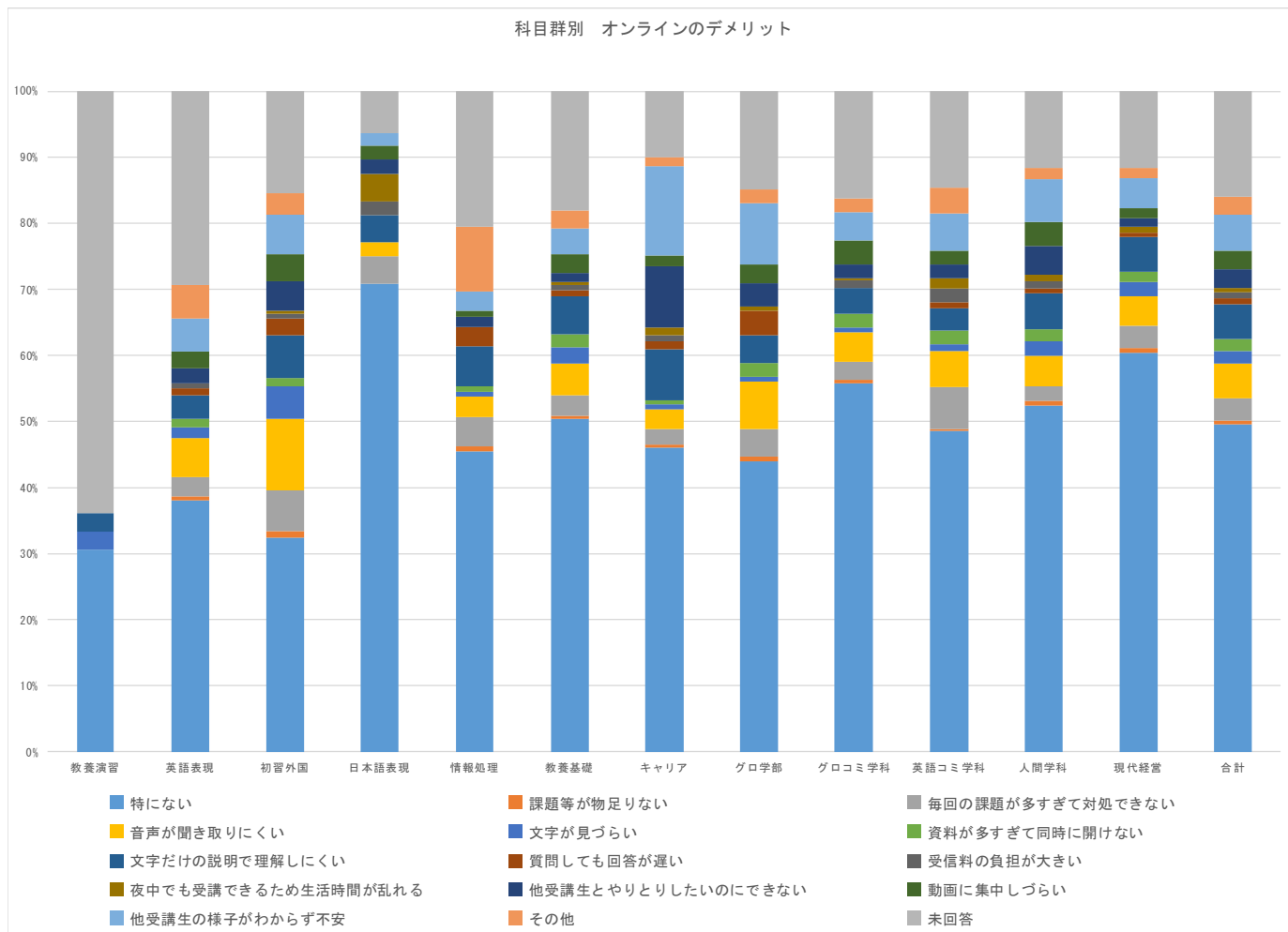


	選択回答数	特にない	授業を繰り返し視聴できる	教員に質問しやすい	ある程度自由な時間に受講できる	静かな環境で受講できる	落ち着いて考えたりノートを取ったりできる	緊張せずに他受講生とやりとりできる	文章を書く機会が増え能力が身に付く	毎回課題提出のため学修習慣が身に付く	その他	未回答
双方向型	1,490	18.9%	5.3%	10.3%	4.3%	14.1%	8.0%	7.2%	3.8%	7.6%	0.3%	20.2%
オンデマンド型	8,924	7.5%	21.8%	3.2%	22.0%	15.3%	12.7%	1.5%	3.9%	6.9%	0.2%	5.2%
課題提示型	926	11.7%	7.0%	3.0%	22.8%	16.6%	12.9%	1.4%	5.7%	9.7%	0.5%	8.6%
その他	134	9.0%	14.9%	4.5%	20.1%	13.4%	15.7%	3.0%	9.0%	9.0%	0.0%	1.5%
合計	11,474	9.3%	18.4%	4.1%	19.7%	15.2%	12.1%	2.2%	4.1%	7.3%	0.2%	7.4%

* Q10にて対面型・その他(非オンライン)と回答したものを回答数から除外して算出

Q15. 「オンライン授業の場合のみお答えください。」この授業がオンラインであったことへの問題点はありますか。(複数回答可)。

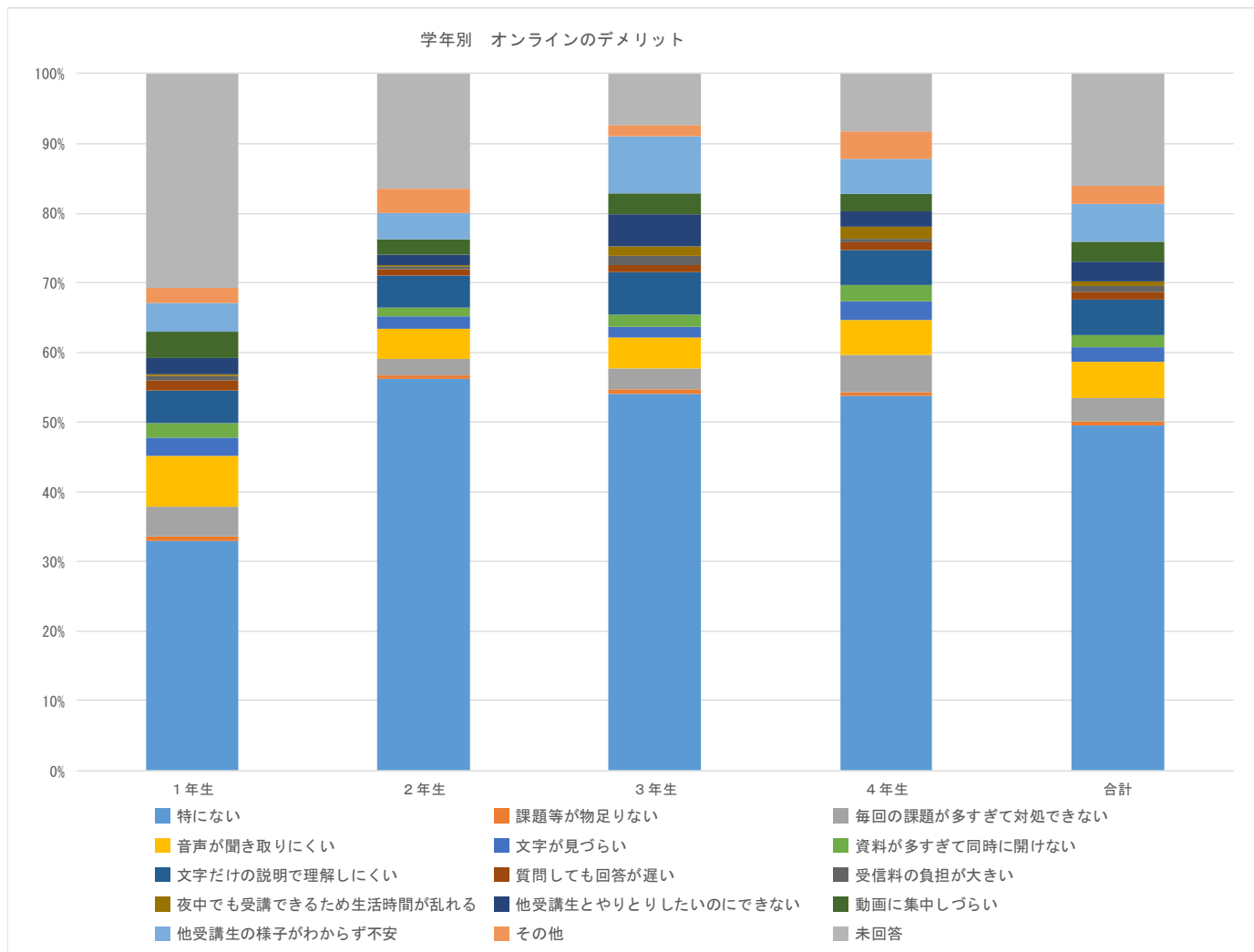
科目群別集計



	選択回答数	特にない	課題等が物足りない	毎回の課題が多すぎて対処できない	音声が聞き取りにくい	文字が見づらい	資料が多すぎて同時に開けない	文字だけの説明で理解しにくい	質問しても回答が遅い	受信料の負担が大きい	夜中でも受講できるため生活時間が乱れる	他受講生とやりとりしたいのにできない	動画に集中しづらい	他受講生の様子がわからず不安	その他	未回答
教養演習	36	30.6%	0.0%	0.0%	0.0%	2.8%	0.0%	2.8%	0.0%	0.0%	0.0%	0.0%	0.0%	0.0%	0.0%	63.9%
英語表現	529	38.0%	0.6%	3.0%	5.9%	1.7%	1.3%	3.4%	1.1%	0.8%	0.0%	2.3%	2.5%	5.1%	5.1%	29.3%
初習外国	454	32.4%	1.1%	6.2%	10.8%	4.8%	1.3%	6.4%	2.6%	0.7%	0.4%	4.4%	4.2%	5.9%	3.3%	15.4%
日本語表現	48	70.8%	0.0%	4.2%	2.1%	0.0%	0.0%	4.2%	0.0%	2.1%	4.2%	2.1%	2.1%	2.1%	0.0%	6.3%
情報処理	132	45.5%	0.8%	4.5%	3.0%	0.8%	0.8%	6.1%	3.0%	0.0%	0.0%	1.5%	0.8%	3.0%	9.8%	20.5%
教養基礎	1,499	50.4%	0.5%	3.1%	4.9%	2.5%	2.0%	5.7%	0.9%	0.7%	0.5%	1.4%	2.8%	3.9%	2.6%	18.1%
キャリア	282	46.1%	0.4%	2.5%	2.8%	0.7%	0.7%	7.8%	1.1%	1.1%	1.1%	9.2%	1.8%	13.5%	1.4%	9.9%
グロ学部	141	44.0%	0.7%	4.3%	7.1%	0.7%	2.1%	4.3%	3.5%	0.0%	0.7%	3.5%	2.8%	9.2%	2.1%	14.9%
グロコミ学科	380	55.8%	0.5%	2.6%	4.5%	0.8%	2.1%	3.9%	0.0%	1.1%	0.3%	2.1%	3.7%	4.2%	2.1%	16.3%
英語コミ学科	438	48.6%	0.2%	6.4%	5.5%	0.9%	2.1%	3.4%	0.9%	2.1%	1.6%	2.1%	2.1%	5.7%	3.9%	14.6%
人間学科	1,403	52.4%	0.6%	2.3%	4.6%	2.1%	1.9%	5.5%	0.8%	1.1%	1.0%	4.3%	3.7%	6.5%	1.6%	11.7%
現代経営	799	60.3%	0.8%	3.4%	4.5%	2.1%	1.5%	5.4%	0.5%	0.0%	1.0%	1.3%	1.6%	4.5%	1.5%	11.6%
合計	6,141	49.5%	0.6%	3.4%	5.2%	2.1%	1.7%	5.2%	1.0%	0.8%	0.7%	2.8%	2.8%	5.5%	2.6%	16.0%

* Q10にて対面型・その他(非オンライン)と回答したものを回答数から除外して算出

学年別集計

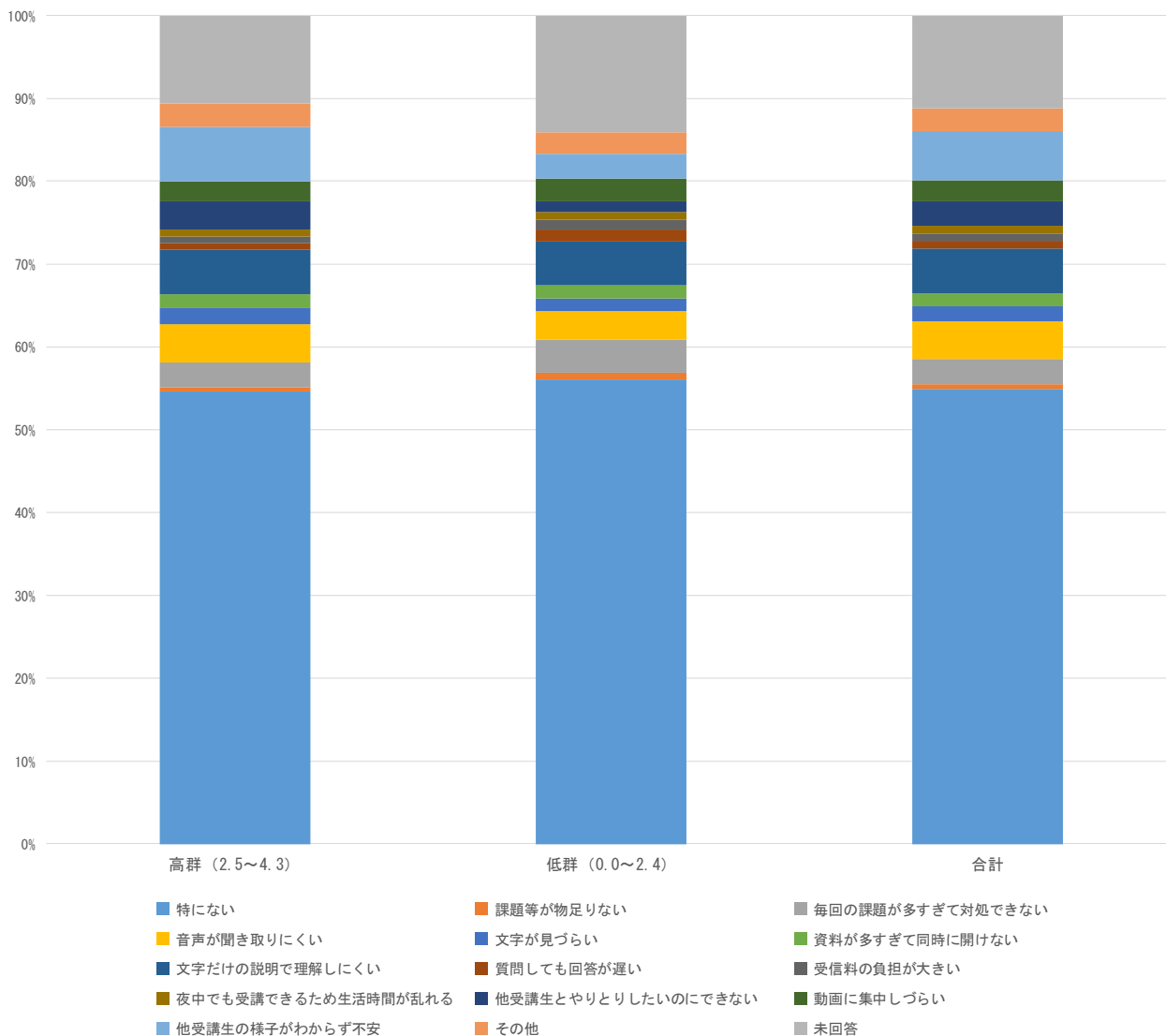


	選択回答数	特になし	課題等が物足りない	毎回の課題が多すぎて対処できない	音声聞き取りにくい	文字が見づらい	資料が多すぎて同時に開けない	文字だけの説明で理解しにくい	質問しても回答が遅い	受信料の負担が大きい	夜中でも受講できるため生活時間が乱れる	他受講生とやりとりしたいのにできない	動画に集中しづらい	他受講生の様子がわからず不安	その他	未回答
1年生	1,503	33.0%	0.6%	4.3%	7.3%	2.7%	2.0%	4.8%	1.3%	0.6%	0.3%	2.3%	3.8%	4.1%	2.1%	30.8%
2年生	1,885	56.2%	0.5%	2.3%	4.3%	1.9%	1.2%	4.6%	0.9%	0.4%	0.2%	1.5%	2.1%	3.9%	3.5%	16.4%
3年生	1,991	54.1%	0.7%	3.0%	4.4%	1.6%	1.7%	6.2%	0.9%	1.4%	1.3%	4.7%	2.9%	8.1%	1.7%	7.3%
4年生	762	53.8%	0.5%	5.2%	5.1%	2.6%	2.4%	5.0%	1.0%	0.7%	1.7%	2.2%	2.4%	5.1%	3.9%	8.3%
合計	6,141	49.5%	0.6%	3.4%	5.2%	2.1%	1.7%	5.2%	1.0%	0.8%	0.7%	2.8%	2.8%	5.5%	2.6%	16.0%

* Q10にて対面型・その他(非オンライン)と回答したものを回答数から除外して算出

GPA 高低群別集計

GPA高低群別 オンラインのデメリット

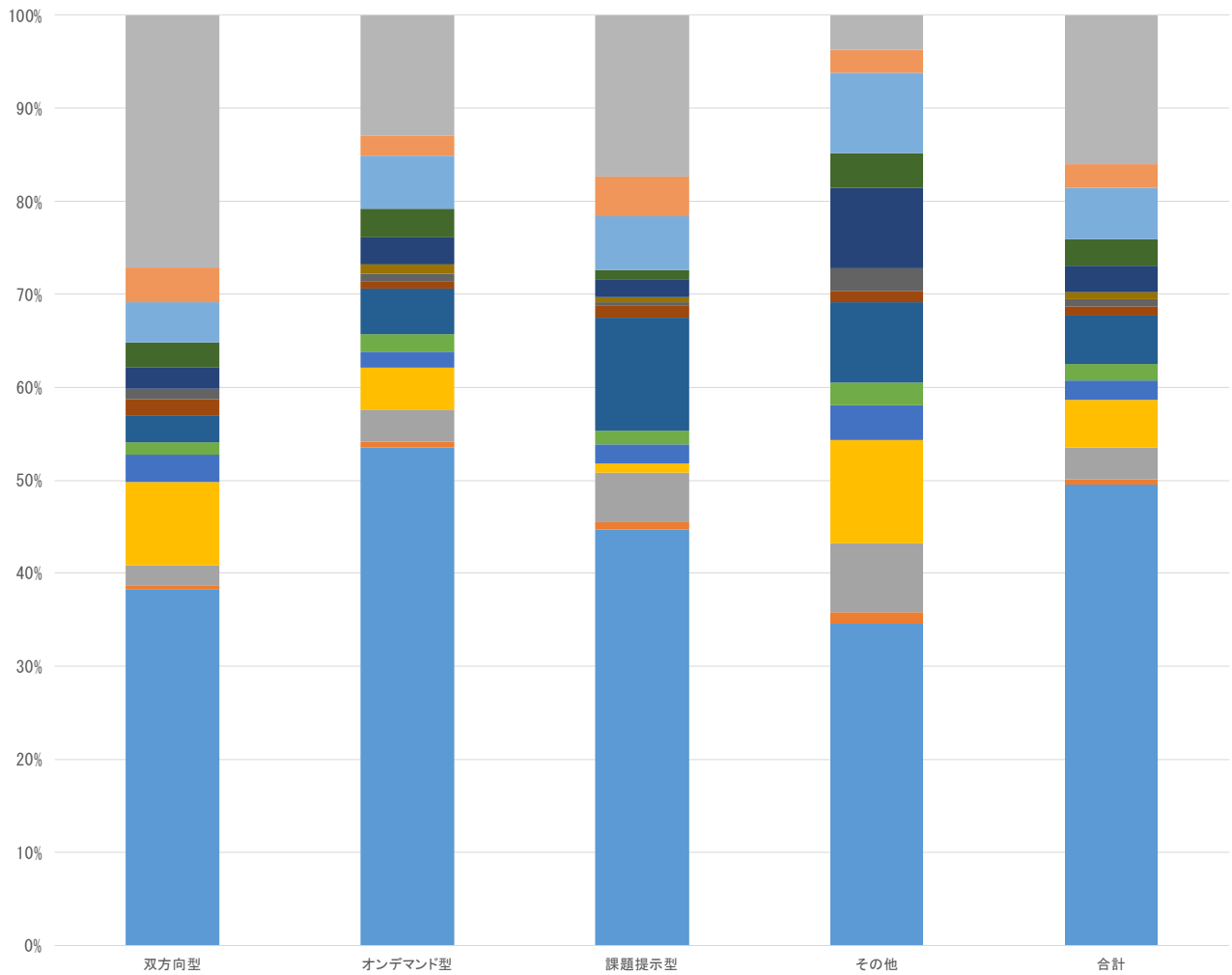


	選択回答数	特にない	課題等が物足りない	毎回の課題が多すぎて対処できない	音声聞き取りにくい	文字が見づらい	資料が多すぎて同時に開けない	文字だけの説明で理解しにくい	質問しても回答が遅い	受信料の負担が大きい	夜中でも受講できるため生活時間が乱れる	他受講生とやりとりしたいのにできない	動画に集中しづらい	他受講生の様子がわからず不安	その他	未回答
高群 (2.5~4.3)	3,831	54.6%	0.5%	2.9%	4.7%	1.9%	1.6%	5.4%	0.8%	0.8%	0.9%	3.4%	2.5%	6.6%	2.8%	10.6%
低群 (0.0~2.4)	807	56.1%	0.7%	4.0%	3.5%	1.5%	1.6%	5.3%	1.5%	1.1%	1.0%	1.2%	2.7%	3.0%	2.6%	14.1%
合計	4,638	54.9%	0.6%	3.1%	4.5%	1.9%	1.6%	5.4%	0.9%	0.9%	0.9%	3.0%	2.5%	5.9%	2.8%	11.2%

* Q10にて対面型・その他(非オンライン)と回答したものを回答数から除外して算出

授業形態別集計

授業形態別 オンラインのデメリット



- 特にない
- 課題等が物足りない
- 毎回の課題が多すぎて対処できない
- 音声が聞き取りにくい
- 文字が見づらい
- 資料が多すぎて同時に開けない
- 文字だけの説明で理解しにくい
- 質問しても回答が遅い
- 受信料の負担が大きい
- 夜中でも受講できるため生活時間が乱れる
- 他受講生とやりとりしたいのにできない
- 動画に集中しづらい
- 他受講生の様子がわからず不安
- その他の
- 未回答

	選択回答数	特にない	課題等が物足りない	毎回の課題が多すぎて対処できない	音声が聞き取りにくい	文字が見づらい	資料が多すぎて同時に開けない	文字だけの説明で理解しにくい	質問しても回答が遅い	受信料の負担が大きい	夜中でも受講できるため生活時間が乱れる	他受講生とやりとりしたいのにできない	動画に集中しづらい	他受講生の様子がわからず不安	その他の	未回答
双方向型	1,194	38.2%	0.5%	2.2%	9.0%	2.9%	1.3%	2.9%	1.8%	1.1%	0.0%	2.3%	2.7%	4.4%	3.7%	27.1%
オンデマンド型	4,325	53.5%	0.6%	3.4%	4.6%	1.8%	1.8%	4.9%	0.8%	0.8%	1.0%	3.0%	3.1%	5.7%	2.1%	13.0%
課題提示型	541	44.7%	0.7%	5.4%	0.9%	2.0%	1.5%	12.2%	1.3%	0.4%	0.6%	1.8%	1.1%	5.7%	4.3%	17.4%
その他	81	34.6%	1.2%	7.4%	11.1%	3.7%	2.5%	8.6%	1.2%	2.5%	0.0%	8.6%	3.7%	8.6%	2.5%	3.7%
合計	6,141	49.5%	0.6%	3.4%	5.2%	2.1%	1.7%	5.2%	1.0%	0.8%	0.7%	2.8%	2.8%	5.5%	2.6%	16.0%

* Q10にて対面型・その他(非オンライン)と回答したものを回答数から除外して算出