

東洋学園大学 授業評価 2022 年度 秋学期 【全体傾向】

2023年2月

FD 委員会

目次

I	時系列比較.....	1
II	全体回答率比較.....	3
III	学科別回答率.....	4
IV	学年別回答率.....	5
V	学科×学年別回答率.....	6
VI	全体・科目群別・学年別・GPA 高低群別・授業形態別集計結果	
	Q1	7
	Q2	11
	Q3	14
	Q4	18
	Q5	22
	Q6	26
	Q7	30
	Q8	34
	Q9	38
	Q10	42
	Q12	45
	Q13	49
	Q15	53

I 時系列比較

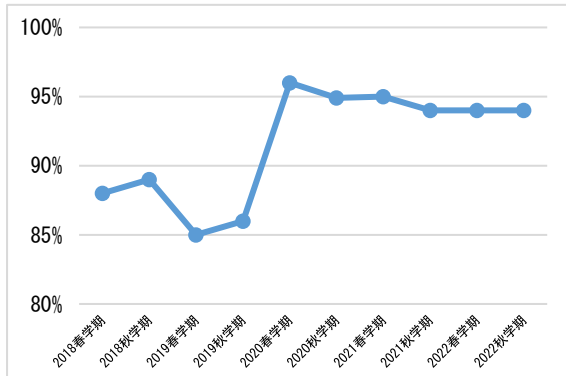
全体

■各設問のポジティブ回答の割合（各単一回答）

◆工夫

担当教員は、学生に事前・事後学習を促す工夫をしたり（教材のアーカイブ・過去資料の配布・参考資料の提示など）、課題や宿題を出したりしていましたか。

割合：毎回していた・時々していた

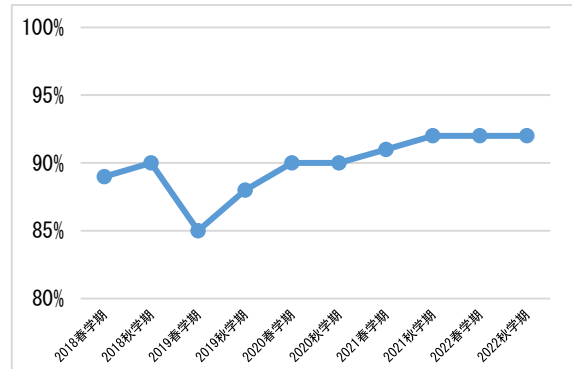


2018 春学期	88%
2018 秋学期	89%
2019 春学期	85%
2019 秋学期	86%
2020 春学期	96%
2020 秋学期	95%
2021 春学期	95%
2021 秋学期	94%
2022 春学期	94%
2022 秋学期	94%

◆教科書・資料の効果

担当教員が配布（提示）した資料あるいは使用した教科書は、授業内容を理解する上で効果的でしたか。

割合：かなり効果的・やや効果的

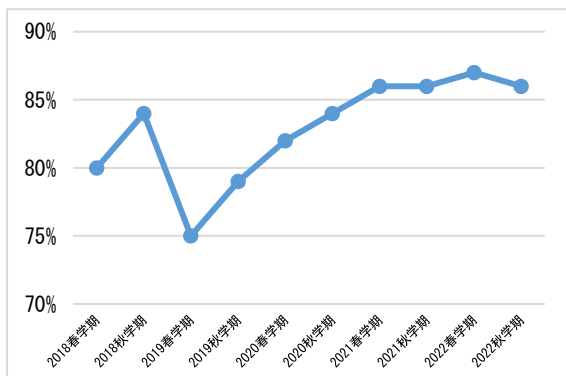


2018 春学期	89%
2018 秋学期	90%
2019 春学期	85%
2019 秋学期	88%
2020 春学期	90%
2020 秋学期	90%
2021 春学期	91%
2021 秋学期	92%
2022 春学期	92%
2022 秋学期	92%

◆発言・質問機会

担当教員は、学生に質問の機会を与えたり、他の学生の意見（質問等を含む）を知る機会を与えたりしていましたか。

割合：いつもしていた・だいたいしていた

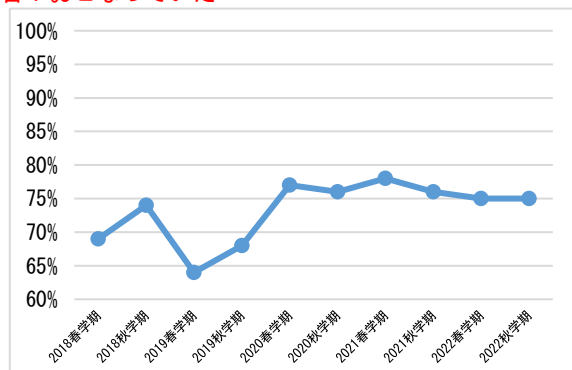


2018 春学期	80%
2018 秋学期	84%
2019 春学期	75%
2019 秋学期	79%
2020 春学期	82%
2020 秋学期	84%
2021 春学期	86%
2021 秋学期	86%
2022 春学期	87%
2022 春学期	86%
2022 秋学期	86%

◆フィードバック

担当教員は、小テストや課題などに対して、答え合わせをしたり、コメント（個別に限らず全体に向けたものも含む）をしたりなど、学修に生かせるような工夫をおこなっていましたか。

割合：おこなっていた

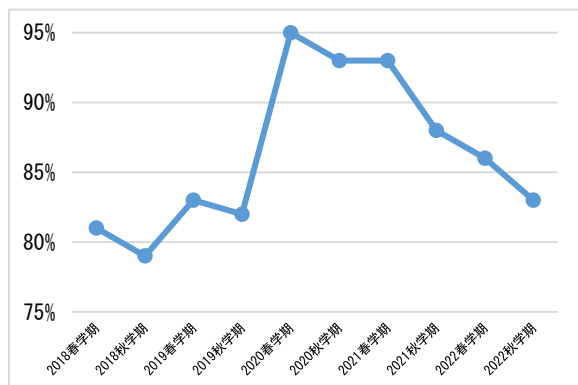


2018 春学期	69%
2018 秋学期	74%
2019 春学期	64%
2019 秋学期	68%
2020 春学期	77%
2020 秋学期	76%
2021 春学期	78%
2021 秋学期	76%
2022 春学期	75%
2022 秋学期	75%

◆欠席回数

あなたがこの授業を欠席した（出席に代わる課題の未提出）
回数は何回ですか。

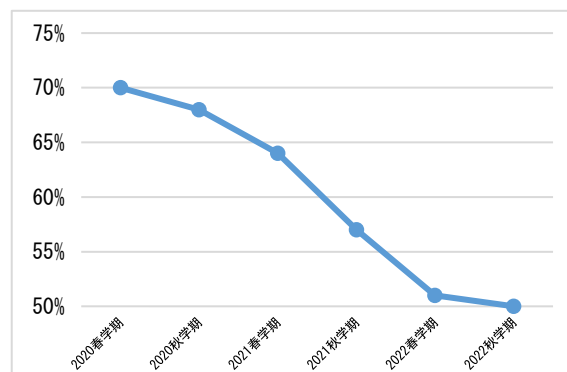
割合：0回・1～2回



2018 春学期	81%
2018 秋学期	79%
2019 春学期	83%
2019 秋学期	82%
2020 春学期	95%
2020 秋学期	93%
2021 春学期	93%
2021 秋学期	88%
2022 春学期	86%
2022 秋学期	83%

◆学修時間

あなたは、1週間で、この授業に関連する学修（授業自体＋事前事後課題＋調べ作業＋関連動画・書籍・新聞等の視聴＋関連する実践）に、平均どの程度の時間を費やしましたか。割合：3時間以上・2時間～3時間未満・1時間～2時間未満

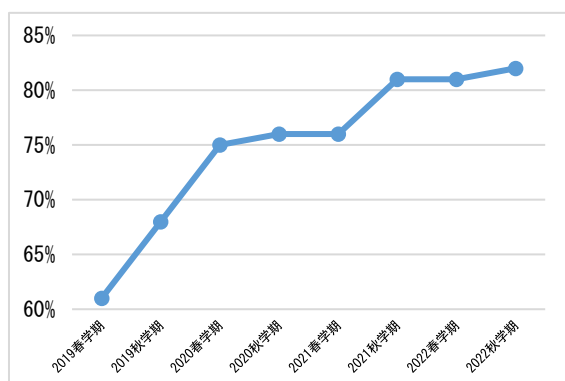


2020 春学期	70%
2020 秋学期	68%
2021 春学期	64%
2021 秋学期	57%
2022 春学期	51%
2022 秋学期	50%

◆達成度

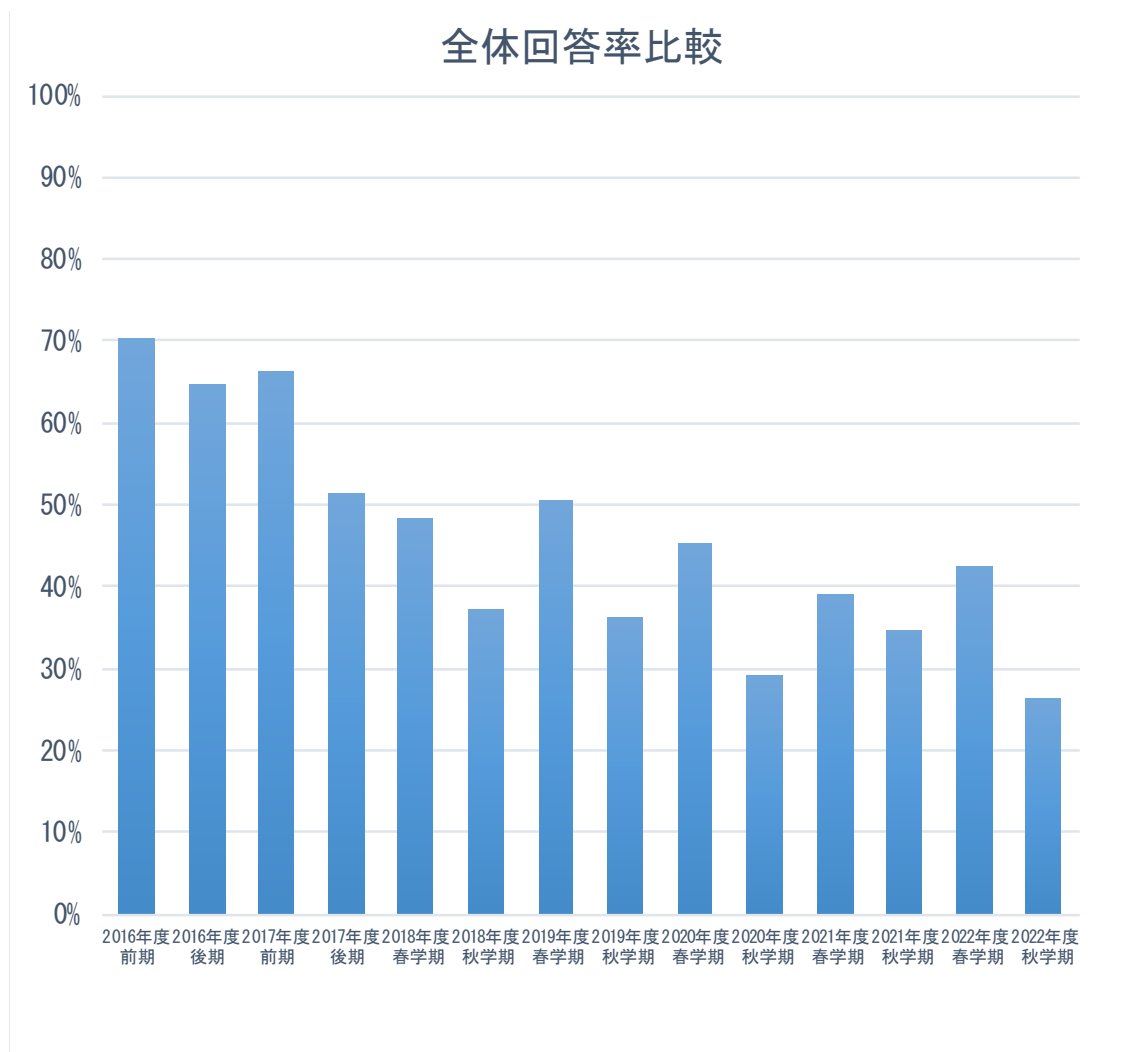
あなたは、講義で説明された到達目標が達成できましたか。

割合：できた・だいたいできた



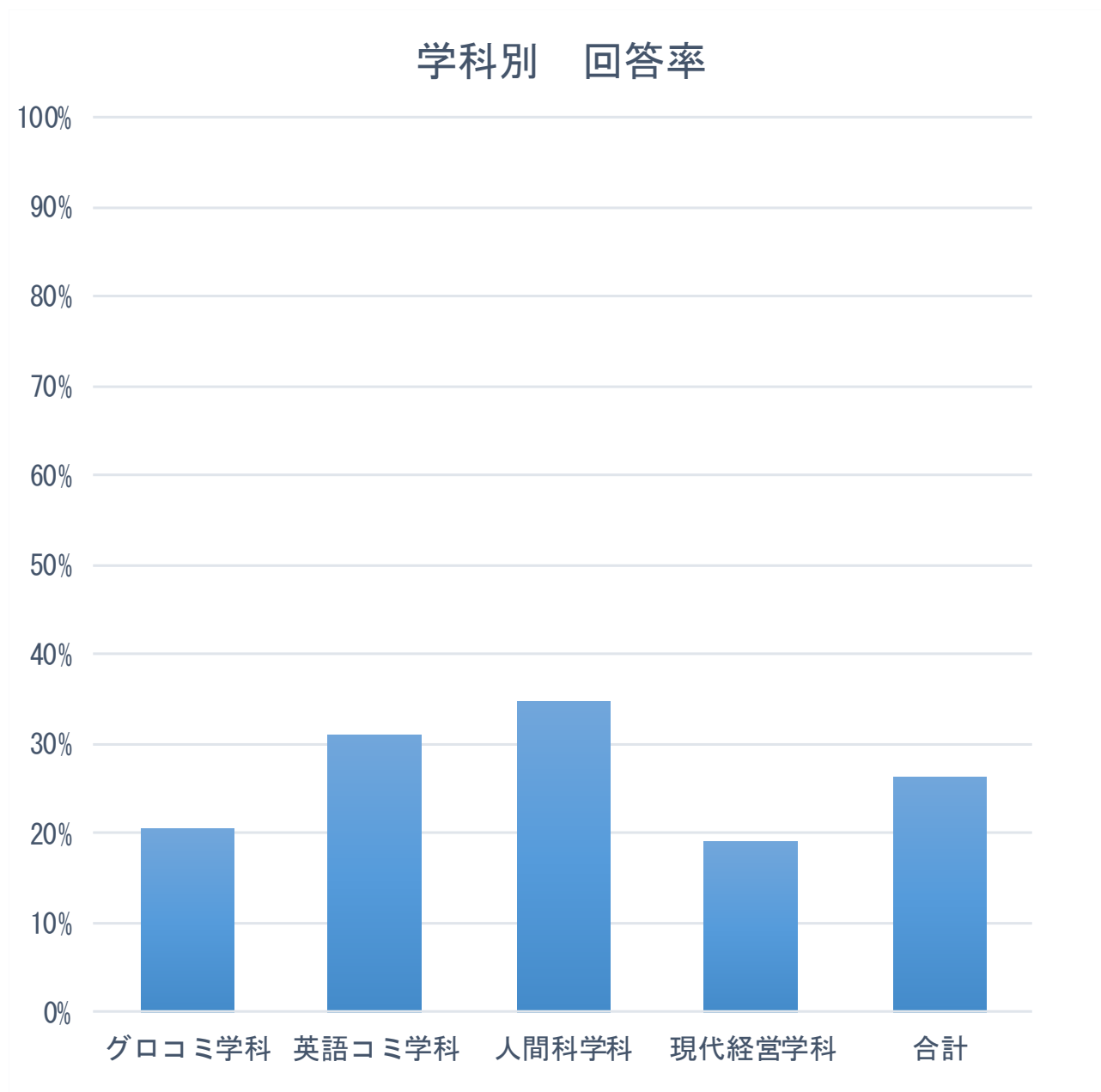
2020 春学期	61%
2020 秋学期	68%
2020 春学期	75%
2020 秋学期	76%
2021 春学期	76%
2021 秋学期	81%
2022 春学期	81%
2022 秋学期	82%

Ⅱ 全体回答率比較



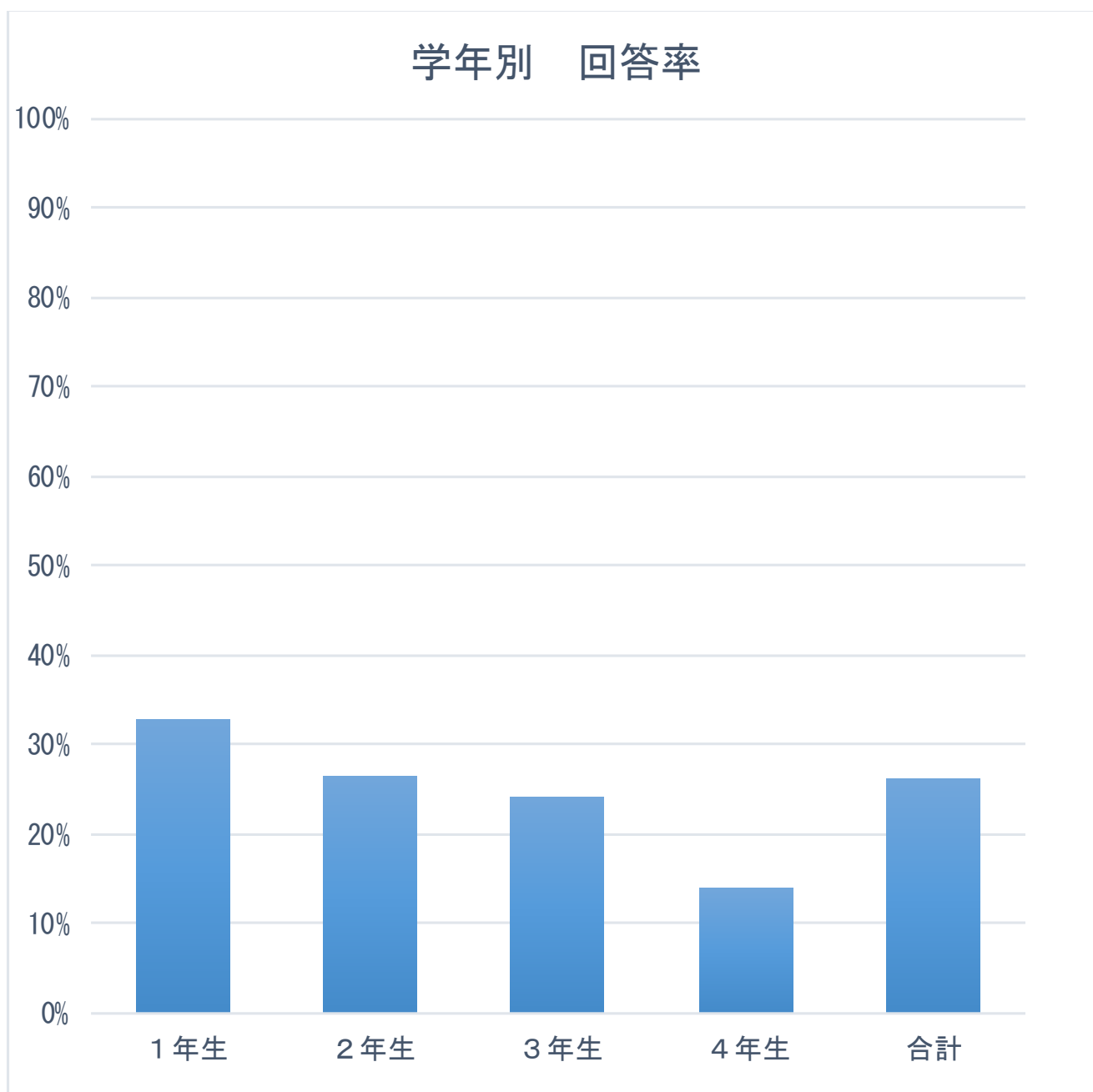
アンケート実施時期	回答対象総数	回答数	回答率	備考
2016年度 前期	20,935	14,717	70.3%	
2016年度 後期	20,659	13,387	64.8%	
2017年度 前期	24,482	16,256	66.4%	
2017年度 後期	22,694	11,691	51.5%	Webアンケート開始
2018年度 春学期	25,130	12,174	48.4%	
2018年度 秋学期	23,967	8,934	37.3%	
2019年度 春学期	25,760	13,031	50.6%	
2019年度 秋学期	25,053	9,060	36.2%	
2020年度 春学期	26,880	12,180	45.3%	オンライン授業
2020年度 秋学期	26,601	7,739	29.1%	オンライン授業 一部対面
2021年度 春学期	25,694	10,056	39.1%	オンライン授業 一部対面
2021年度 秋学期	24,478	8,463	34.6%	オンライン授業 一部対面
2022年度 春学期	25,094	10,629	42.4%	オンライン授業 一部対面
2022年度 秋学期	24,593	6,441	26.2%	オンライン授業 一部対面

Ⅲ 学科別回答率



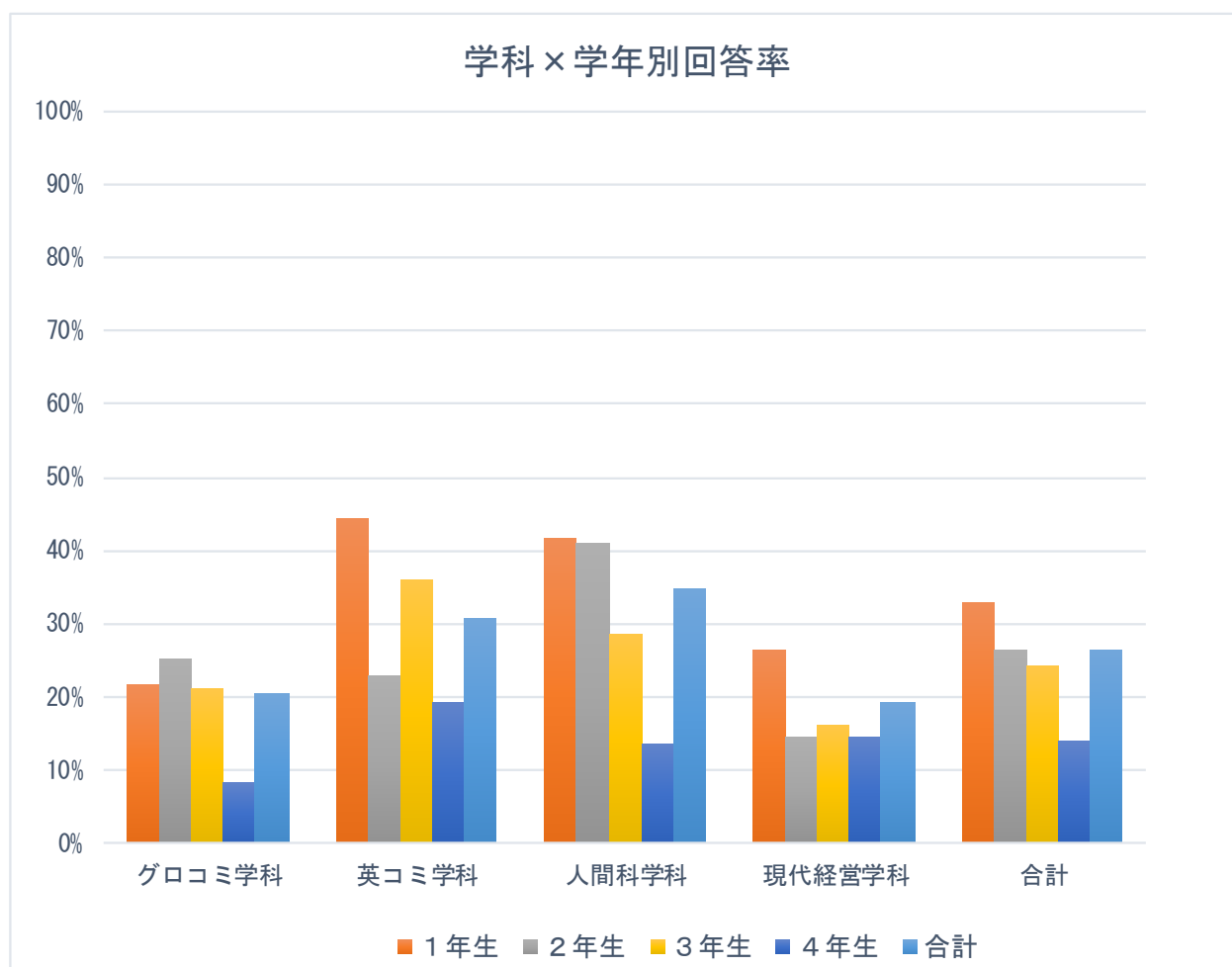
	合計	回答	未回答	回答率
グロコミ学科	4,585	941	3,644	20.5%
英語コミ学科	3,790	1,169	2,621	30.8%
人間科学科	7,839	2,728	5,111	34.8%
現代経営学科	8,379	1,603	6,776	19.1%
合計	24,593	6,441	18,152	26.2%

IV 学年別回答率



	合計	回答	未回答	回答率
1年生	7,487	2,467	5,020	33.0%
2年生	7,198	1,903	5,295	26.4%
3年生	6,692	1,622	5,070	24.2%
4年生	3,216	449	2,767	14.0%
合計	24,593	6,441	18,152	26.2%

V 学科×学年別回答率



	対象数	回答数	1年生	2年生	3年生	4年生	合計
対象数			7,487	7,198	6,692	3,216	24,593
回答数			2,467	1,903	1,622	449	6,441
グロコミ学科	4,585	941	21.6%	25.1%	21.0%	8.3%	20.5%
英コミ学科	3,790	1,169	44.4%	22.9%	35.9%	19.0%	30.8%
人間科学科	7,839	2,728	41.6%	40.9%	28.4%	13.6%	34.8%
現代経営学科	8,379	1,603	26.3%	14.6%	15.9%	14.5%	19.1%
合計	24,593	6,441	33.0%	26.4%	24.2%	14.0%	26.2%

●アンケート対象件数

	1年生	2年生	3年生	4年生	合計
グローバル・コミュニケーション学科	1,060	1,525	1,281	719	4,585
英語コミュニケーション学科	888	1,079	1,072	751	3,790
人間科学科	2,524	2,295	2,212	808	7,839
現代経営学科	3,015	2,299	2,127	938	8,379
合計	7,487	7,198	6,692	3,216	24,593

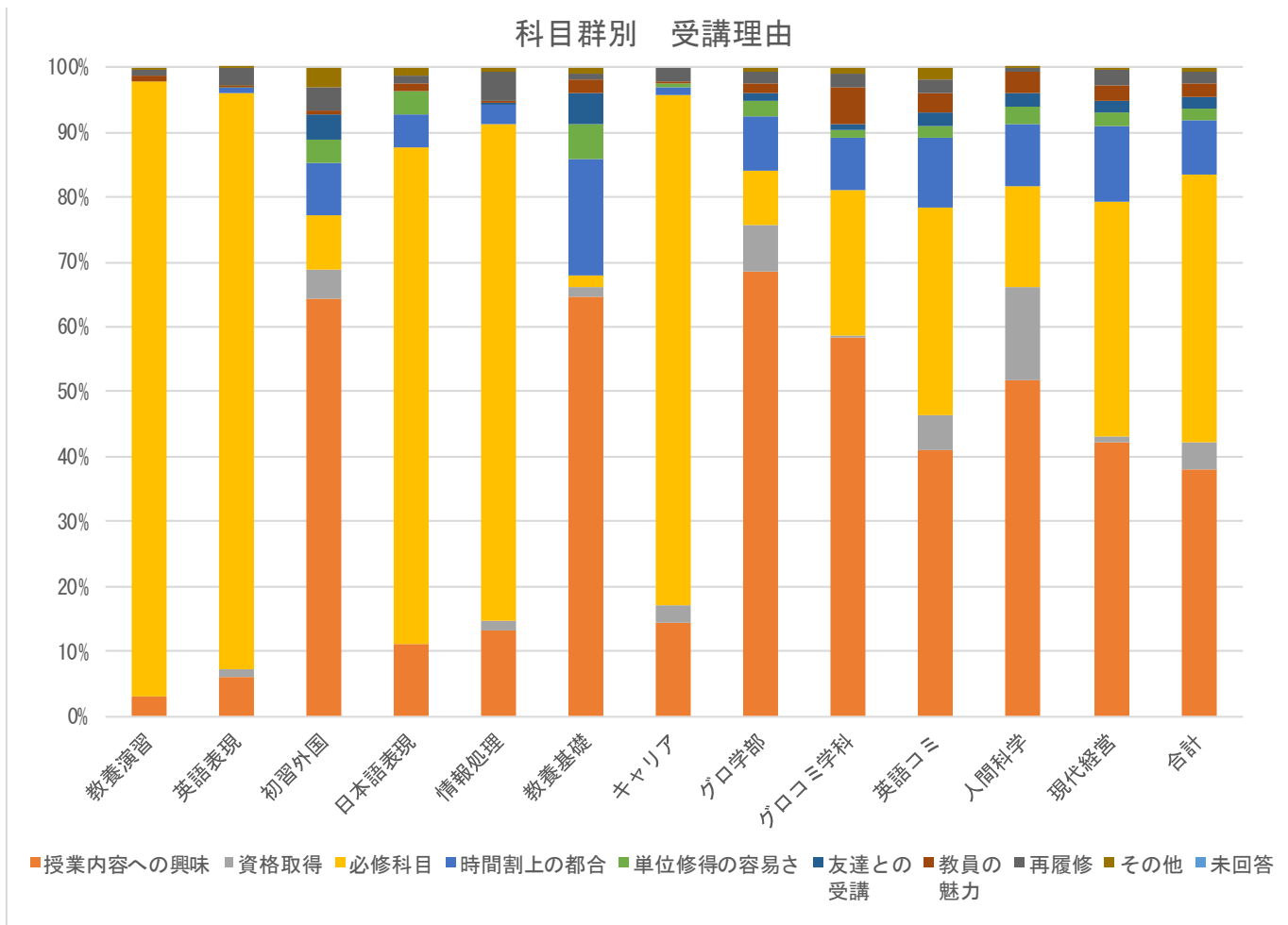
●アンケート回答件数

	1年生	2年生	3年生	4年生	合計
グローバル・コミュニケーション学科	229	383	269	60	941
英語コミュニケーション学科	394	247	385	143	1,169
人間科学科	1,051	938	629	110	2,728
現代経営学科	793	335	339	136	1,603
合計	2,467	1,903	1,622	449	6,441

VI 全体・科目群別ほか集計結果

Q1. この科目を受講した理由を教えてください。(最も当てはまるものを1つ選択)

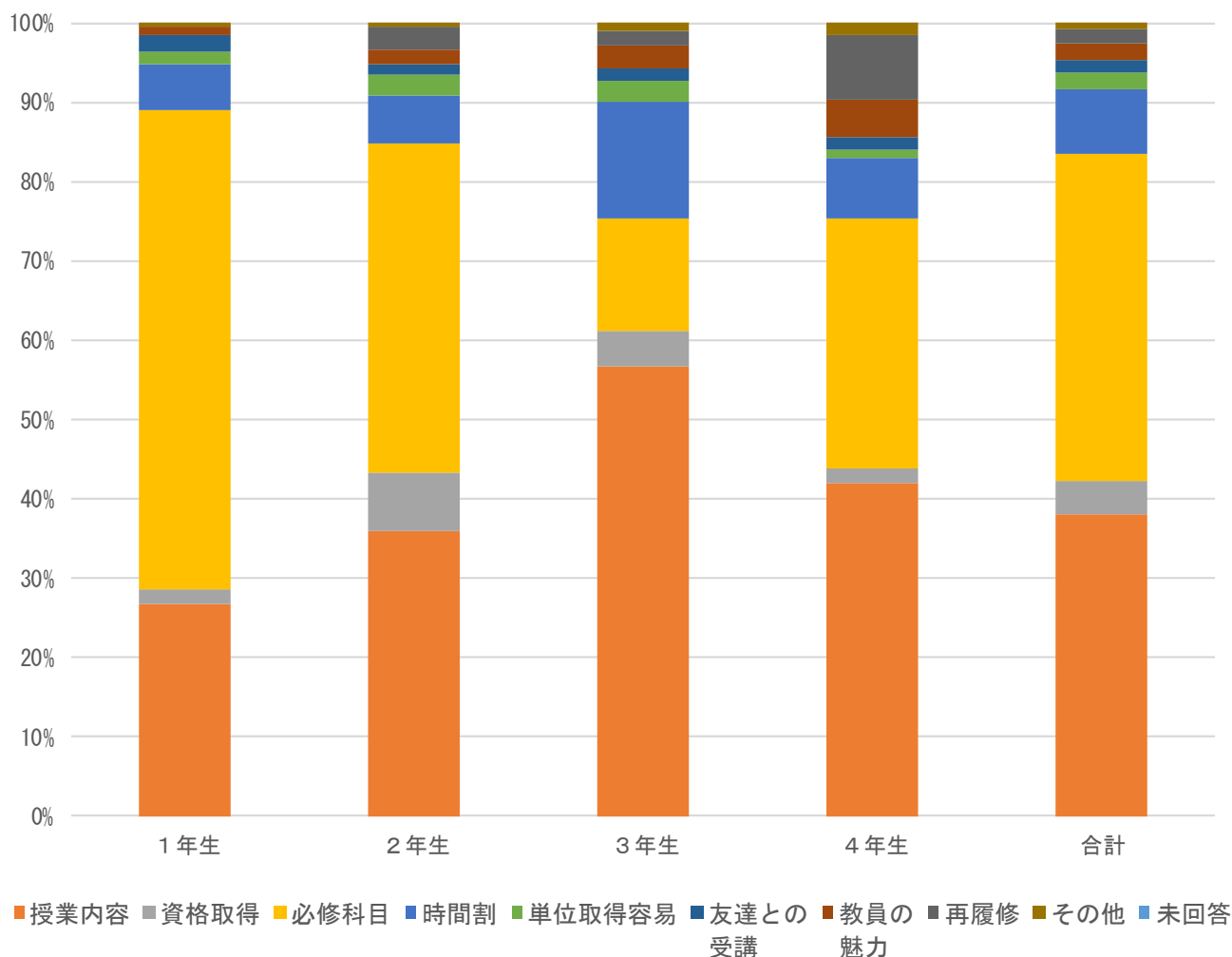
科目群別集計



	回答件数	授業内容への興味	資格取得	必修科目	時間割上の都合	単位修得の容易さ	友達との受講	教員の魅力	再履修	その他	未回答
教養演習	226	3.1%	0.0%	94.7%	0.0%	0.0%	0.0%	0.9%	0.9%	0.4%	0.0%
英語表現	1,305	6.1%	1.2%	88.8%	0.7%	0.2%	0.0%	0.3%	2.5%	0.2%	0.0%
初習外国	135	64.4%	4.4%	8.2%	8.2%	3.7%	3.7%	0.7%	3.7%	3.0%	0.0%
日本語表現	81	11.1%	0.0%	76.5%	4.9%	3.7%	0.0%	1.2%	1.2%	1.2%	0.0%
情報処理	349	13.2%	1.4%	76.5%	3.2%	0.0%	0.3%	0.3%	4.6%	0.6%	0.0%
教養基礎	1,018	64.7%	1.4%	1.8%	18.0%	5.3%	4.8%	2.1%	1.1%	0.9%	0.0%
キャリア	229	14.4%	2.6%	78.6%	1.3%	0.4%	0.0%	0.4%	2.2%	0.0%	0.0%
グロ学部	156	68.6%	7.1%	8.3%	8.3%	2.6%	1.3%	1.3%	1.9%	0.6%	0.0%
グロコミ学科	440	58.4%	0.2%	22.5%	8.0%	1.4%	0.9%	5.5%	2.3%	0.9%	0.0%
英語コミ	555	41.1%	5.2%	32.1%	10.8%	1.8%	2.0%	3.1%	2.2%	1.8%	0.0%
人間科学	1,231	51.8%	14.4%	15.6%	9.6%	2.8%	2.0%	3.2%	0.6%	0.2%	0.0%
現代経営	716	42.3%	0.7%	36.2%	11.9%	2.0%	1.7%	2.4%	2.7%	0.3%	0.0%
合計	6,441	38.1%	4.2%	41.2%	8.3%	2.1%	1.7%	2.0%	1.9%	0.6%	0.0%

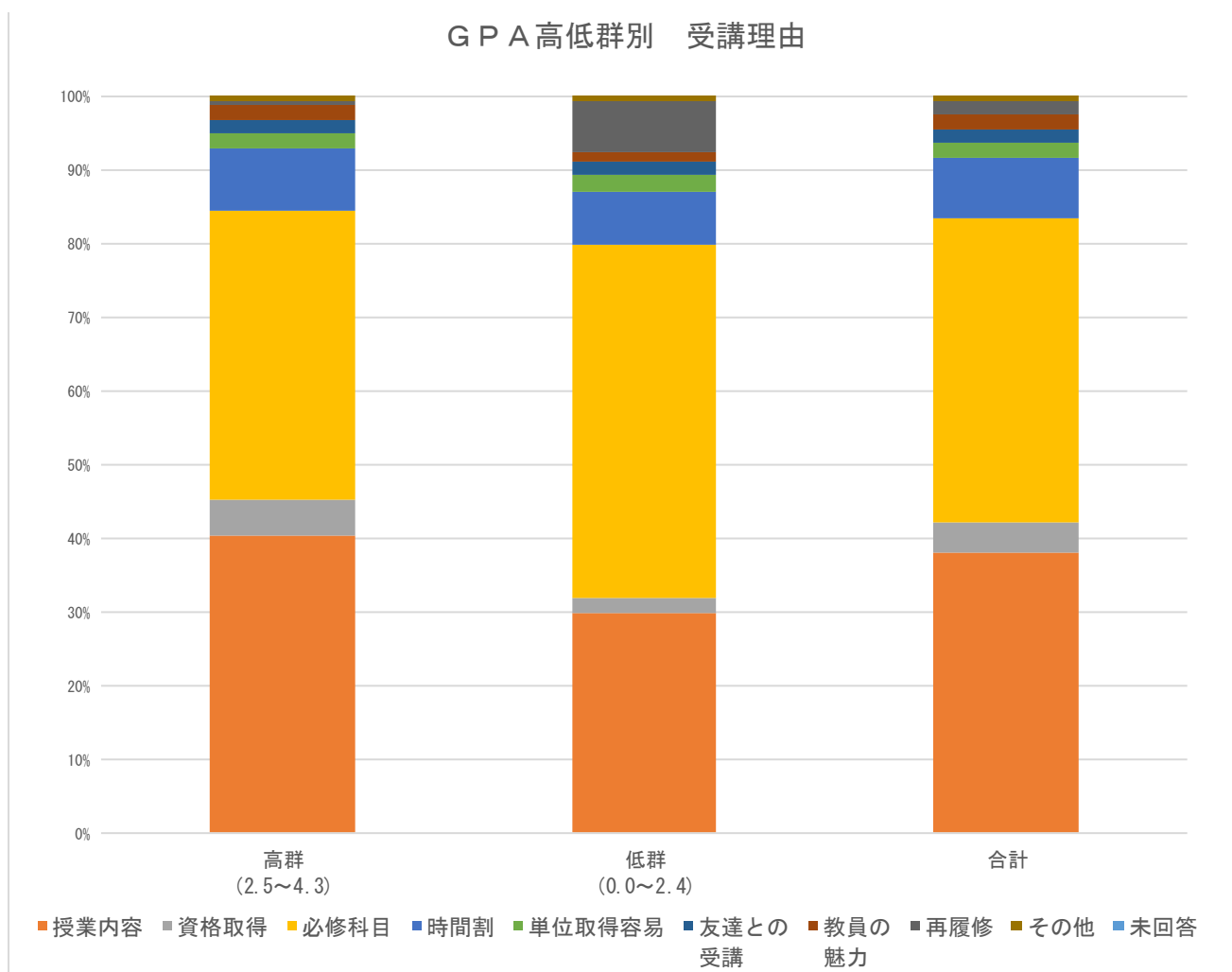
学年別集計

学年別 受講理由



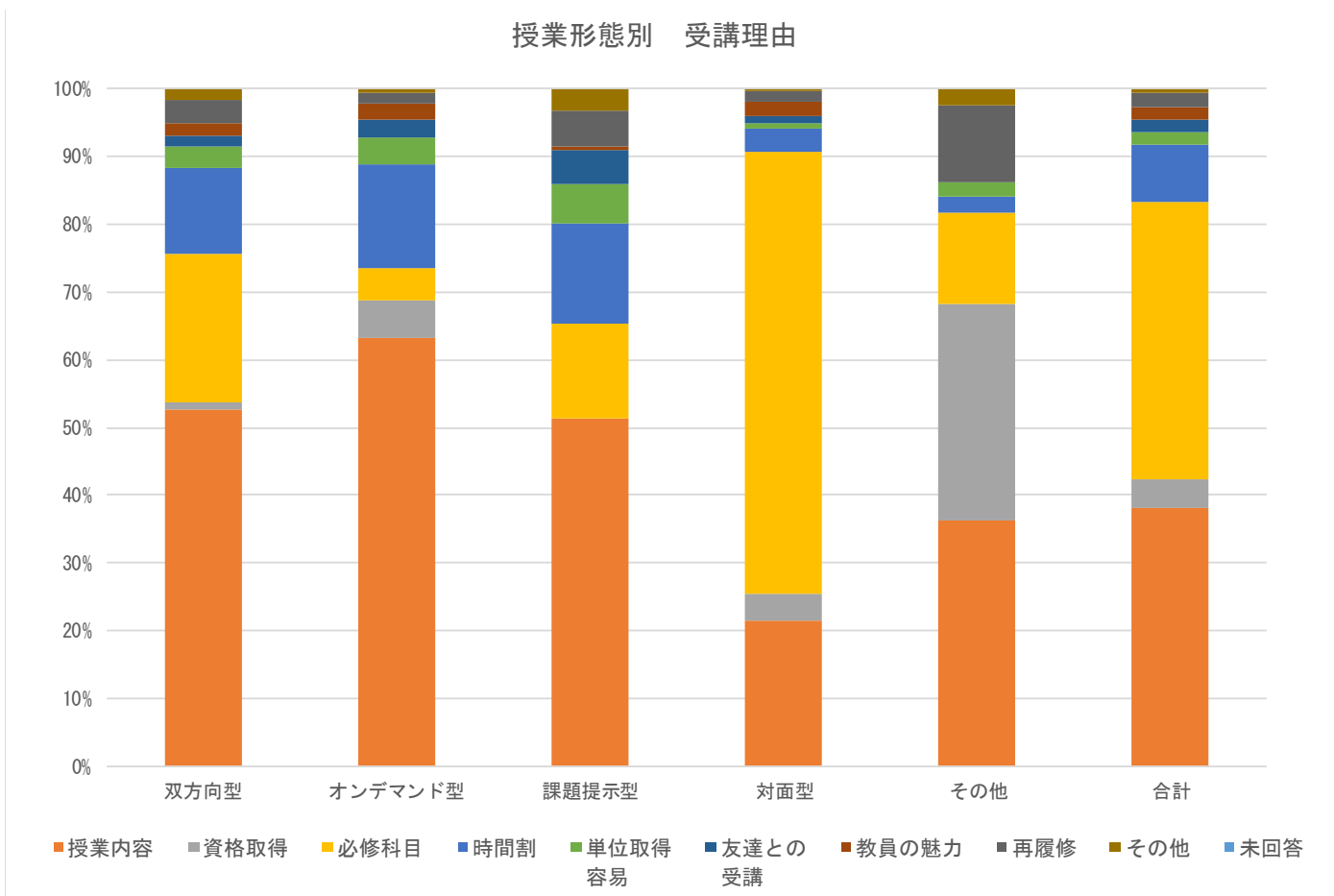
	回答件数	授業内容	資格取得	必修科目	時間割	単位取得容易	友達との受講	教員の魅力	再履修	その他	未回答
1年生	2,467	26.7%	2.0%	60.4%	5.7%	1.6%	2.1%	1.1%	0.0%	0.4%	0.0%
2年生	1,903	36.1%	7.2%	41.6%	6.2%	2.5%	1.4%	1.7%	3.0%	0.4%	0.0%
3年生	1,622	56.7%	4.6%	14.1%	14.7%	2.7%	1.4%	3.0%	1.8%	1.0%	0.0%
4年生	449	42.1%	1.8%	31.4%	7.8%	1.1%	1.3%	4.9%	8.0%	1.6%	0.0%
合計	6,441	38.1%	4.2%	41.2%	8.3%	2.1%	1.7%	2.0%	1.9%	0.6%	0.0%

GPA 高低群別集計



	回答件数	授業内容	資格取得	必修科目	時間割	単位取得容易	友達との受講	教員の魅力	再履修	その他	未回答
高群 (2.5~4.3)	5,036	40.4%	4.8%	39.3%	8.6%	2.1%	1.6%	2.2%	0.6%	0.6%	0.0%
低群 (0.0~2.4)	1,405	29.8%	2.1%	47.9%	7.2%	2.1%	1.9%	1.4%	6.8%	0.8%	0.0%
合計	6,441	38.1%	4.2%	41.2%	8.3%	2.1%	1.7%	2.0%	1.9%	0.6%	0.0%

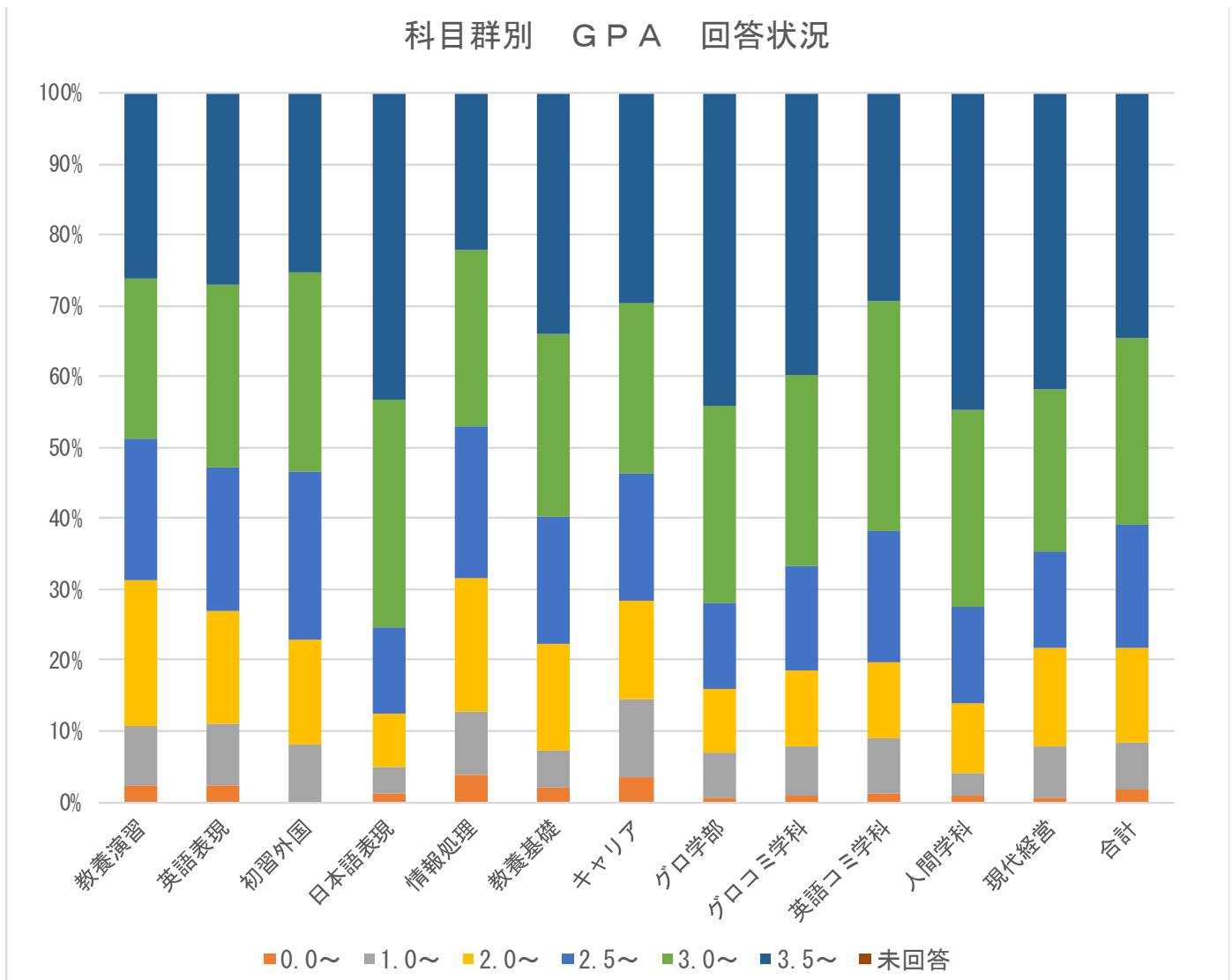
授業形態別集計



	回答件数	授業内容	資格取得	必修科目	時間割	単位取得容易	友達との受講	教員の魅力	再履修	その他	未回答
双方向型	599	52.8%	1.0%	21.9%	12.7%	3.3%	1.5%	1.8%	3.3%	1.7%	0.0%
オンデマンド型	1,973	63.4%	5.4%	4.7%	15.5%	3.9%	2.5%	2.4%	1.7%	0.5%	0.0%
課題提示型	156	51.3%	0.0%	14.1%	14.7%	5.8%	5.1%	0.6%	5.1%	3.2%	0.0%
対面型	3,669	21.6%	3.9%	65.4%	3.4%	0.7%	1.1%	1.9%	1.6%	0.4%	0.0%
その他	44	36.4%	31.8%	13.6%	2.3%	2.3%	0.0%	0.0%	11.4%	2.3%	0.0%
合計	6,441	38.1%	4.2%	41.2%	8.3%	2.1%	1.7%	2.0%	1.9%	0.6%	0.0%

Q2. あなたの現在のおおよその通算 GPA を教えてください。

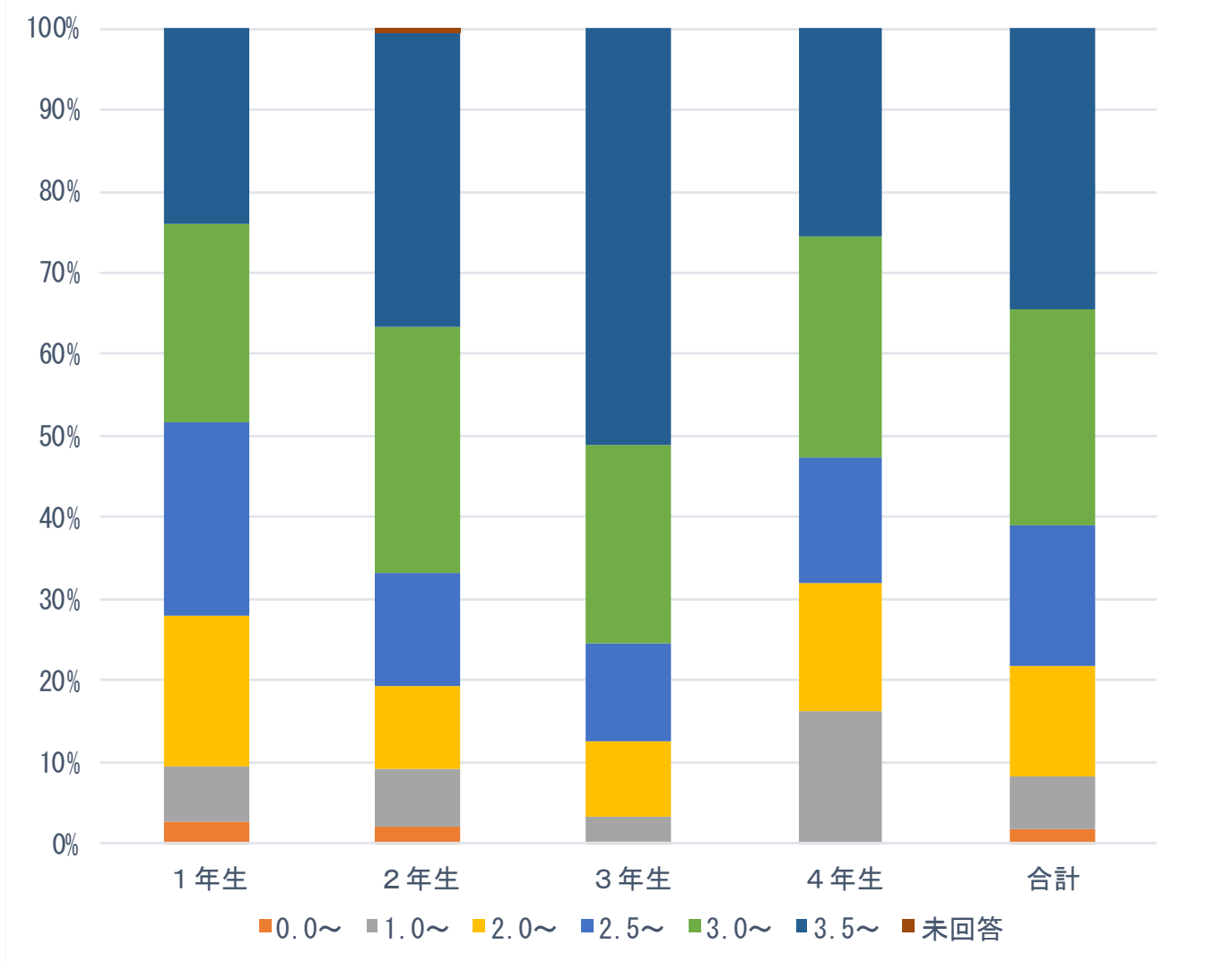
科目群別集計



	回答件数	0.0~	1.0~	2.0~	2.5~	3.0~	3.5~	未回答
教養演習	226	2.2%	8.4%	20.8%	19.9%	22.6%	26.1%	0.0%
英語表現	1,305	2.4%	8.5%	15.9%	20.3%	25.8%	27.1%	0.0%
初習外国	135	0.0%	8.2%	14.8%	23.7%	28.2%	25.2%	0.0%
日本語表現	81	1.2%	3.7%	7.4%	12.4%	32.1%	43.2%	0.0%
情報処理	349	3.7%	9.2%	18.6%	21.5%	24.9%	22.1%	0.0%
教養基礎	1,018	2.2%	5.2%	14.9%	18.1%	25.7%	33.9%	0.0%
キャリア	229	3.5%	10.9%	14.0%	17.9%	24.0%	29.7%	0.0%
グロ学部	156	0.6%	6.4%	9.0%	12.2%	27.6%	44.2%	0.0%
グロコミ学科	440	0.9%	6.8%	10.9%	14.8%	26.8%	39.8%	0.0%
英語コミ学科	555	1.3%	7.8%	10.6%	18.7%	32.4%	29.2%	0.0%
人間学科	1,231	0.8%	3.3%	9.8%	13.7%	27.7%	44.8%	0.0%
現代経営	716	0.6%	7.4%	13.7%	13.8%	22.6%	41.9%	0.0%
合計	6,441	1.7%	6.7%	13.5%	17.2%	26.4%	34.6%	0.0%

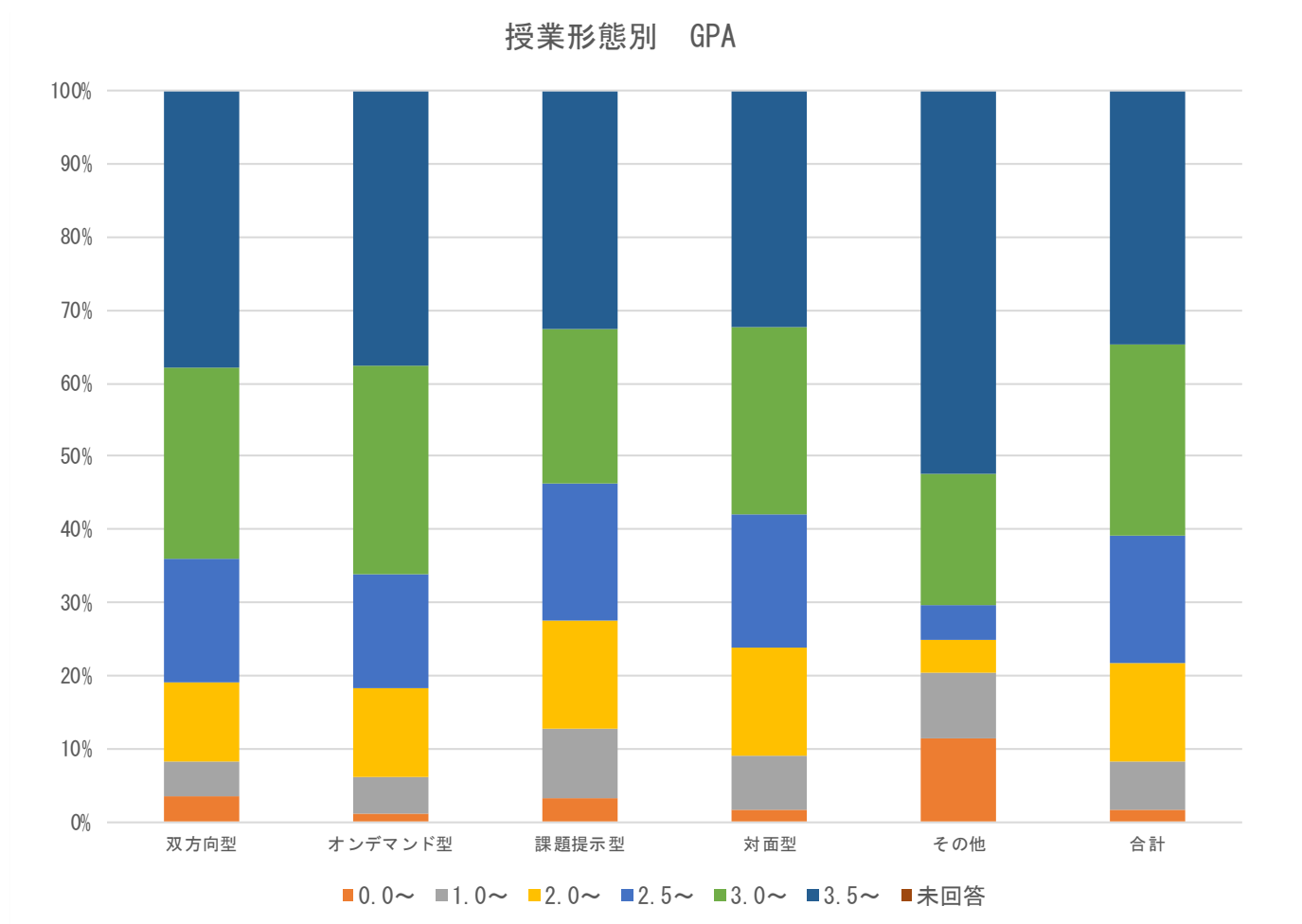
学年別集計

学年別 GPA 回答状況



	回答件数	0.0~	1.0~	2.0~	2.5~	3.0~	3.5~	未回答
1年生	2,467	2.7%	6.9%	18.2%	23.8%	24.3%	24.1%	0.0%
2年生	1,903	2.0%	7.2%	10.4%	13.7%	30.6%	36.2%	0.5%
3年生	1,622	0.1%	3.1%	9.4%	11.8%	24.5%	51.1%	0.0%
4年生	449	0.0%	16.3%	15.6%	15.4%	27.2%	25.6%	0.0%
合計	6,441	1.7%	6.7%	13.5%	17.2%	26.4%	34.6%	0.0%

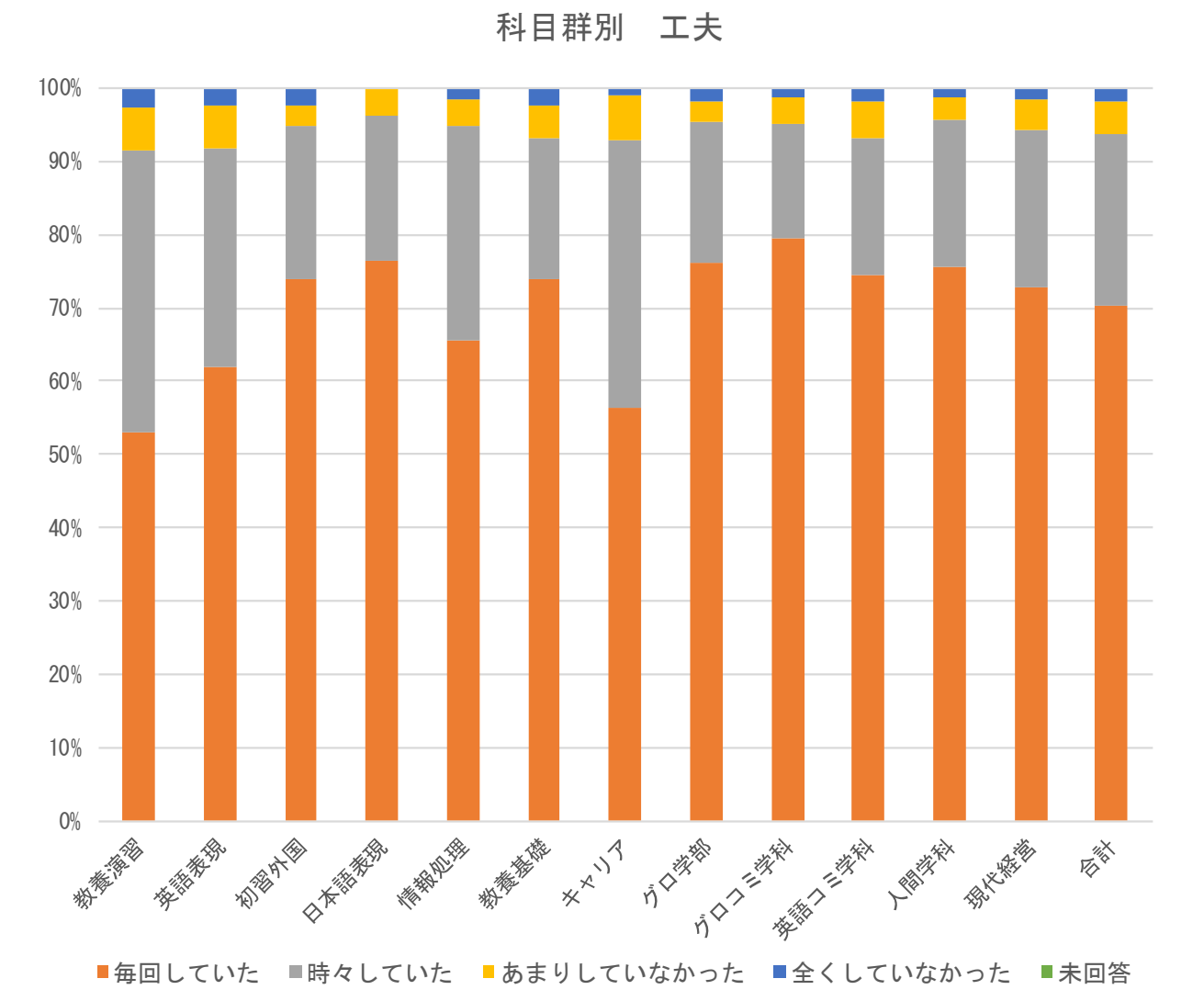
授業形態別集計



	回答件数	0.0~	1.0~	2.0~	2.5~	3.0~	3.5~	未回答
双方向型	599	3.5%	4.8%	10.7%	17.0%	26.2%	37.7%	0.0%
オンデマンド型	1,973	1.0%	5.2%	12.2%	15.6%	28.4%	37.7%	0.0%
課題提示型	156	3.2%	9.6%	14.7%	18.6%	21.2%	32.7%	0.0%
対面型	3,669	1.5%	7.6%	14.7%	18.2%	25.7%	32.3%	0.0%
その他	44	11.4%	9.1%	4.6%	4.6%	18.2%	52.3%	0.0%
合計	6,441	1.7%	6.7%	13.5%	17.2%	26.4%	34.6%	0.0%

Q3. 担当教員は、学生に事前・事後学習を促す工夫をしたり（教材のアーカイブ・過去資料の配布・参考資料の提示など）、課題や宿題を出したりしていませんか。

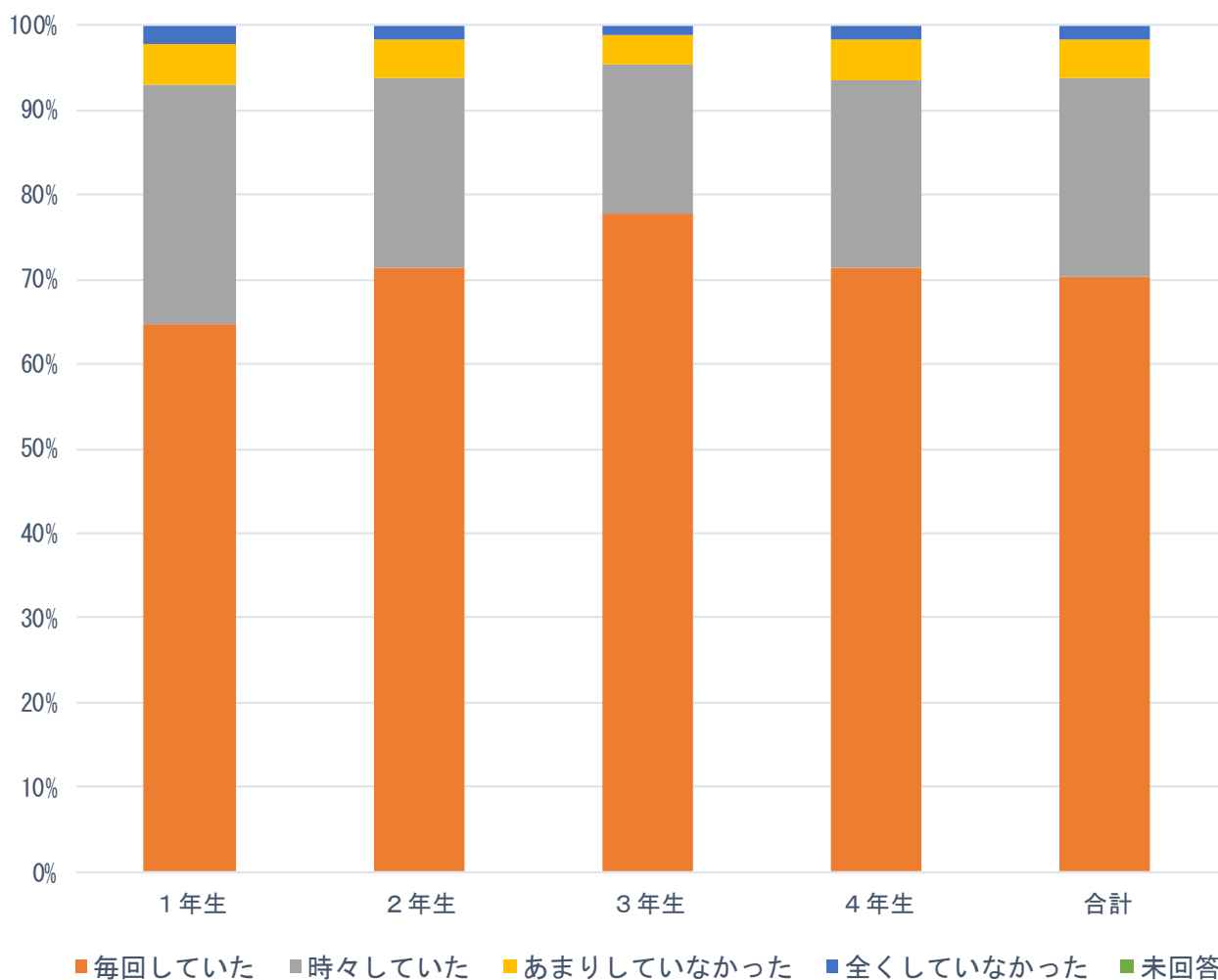
科目群別集計



	回答件数	毎回していた	時々していた	あまりしていなかった	全くしていなかった	未回答
教養演習	226	53.1%	38.5%	5.8%	2.7%	0.0%
英語表現	1,305	62.0%	29.8%	5.8%	2.5%	0.0%
初習外国	135	74.1%	20.7%	3.0%	2.2%	0.0%
日本語表現	81	76.5%	19.8%	3.7%	0.0%	0.0%
情報処理	349	65.6%	29.2%	3.7%	1.4%	0.0%
教養基礎	1,018	73.9%	19.4%	4.5%	2.3%	0.0%
キャリア	229	56.3%	36.7%	6.1%	0.9%	0.0%
グロ学部	156	76.3%	19.2%	2.6%	1.9%	0.0%
グロコミ学科	440	79.6%	15.7%	3.4%	1.4%	0.0%
英語コミ学科	555	74.4%	18.7%	5.1%	1.8%	0.0%
人間学科	1,231	75.6%	20.2%	3.0%	1.3%	0.0%
現代経営	716	72.8%	21.7%	4.2%	1.4%	0.0%
合計	6,441	70.4%	23.4%	4.4%	1.8%	0.0%

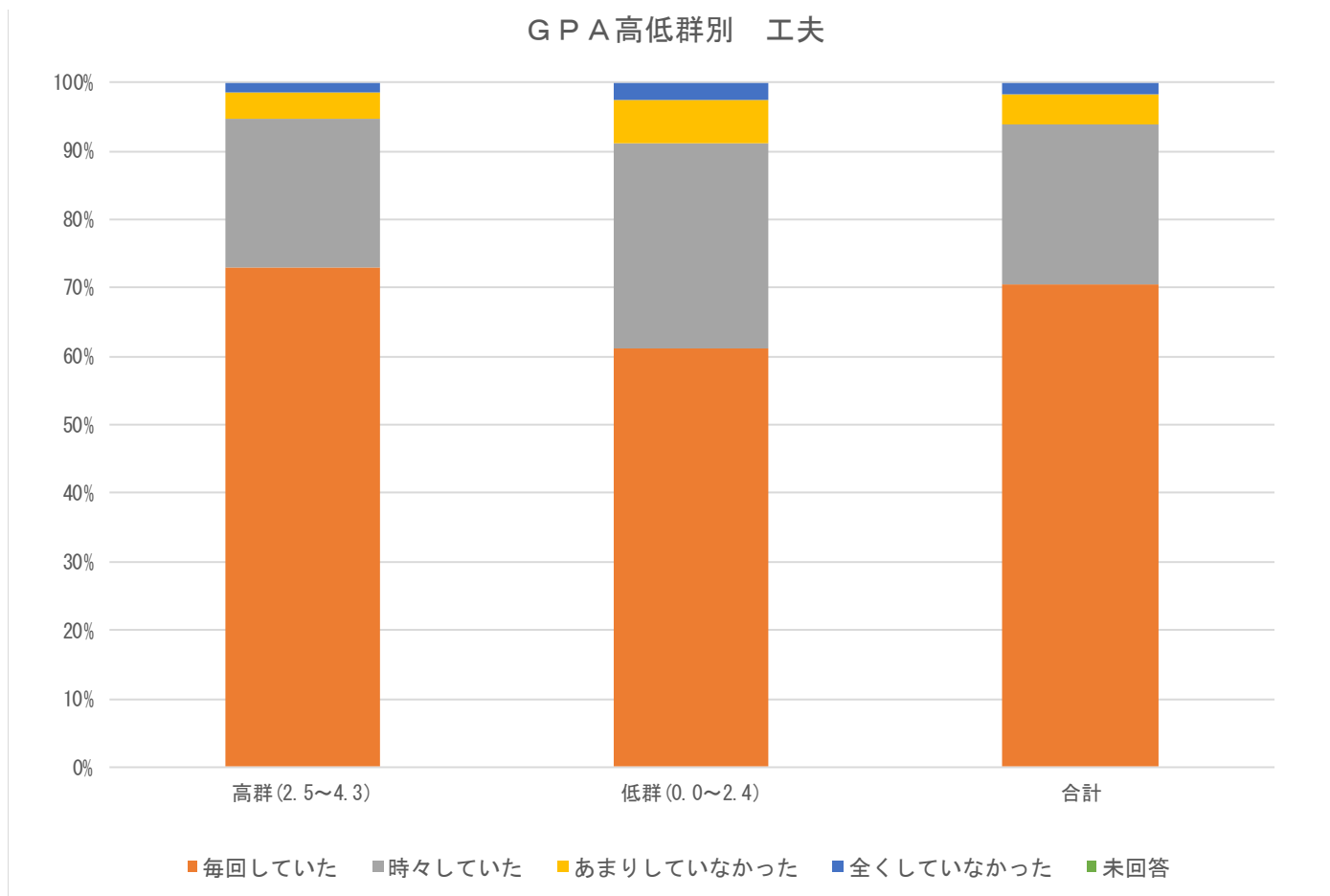
学年別集計

学年別 工夫



	回答件数	毎回していた	時々していた	あまりしていなかった	全くしていなかった	未回答
1年生	2,467	64.7%	28.2%	4.9%	2.3%	0.0%
2年生	1,903	71.3%	22.4%	4.6%	1.7%	0.0%
3年生	1,622	77.7%	17.8%	3.3%	1.2%	0.0%
4年生	449	71.5%	22.1%	4.7%	1.8%	0.0%
合計	6,441	70.4%	23.4%	4.4%	1.8%	0.0%

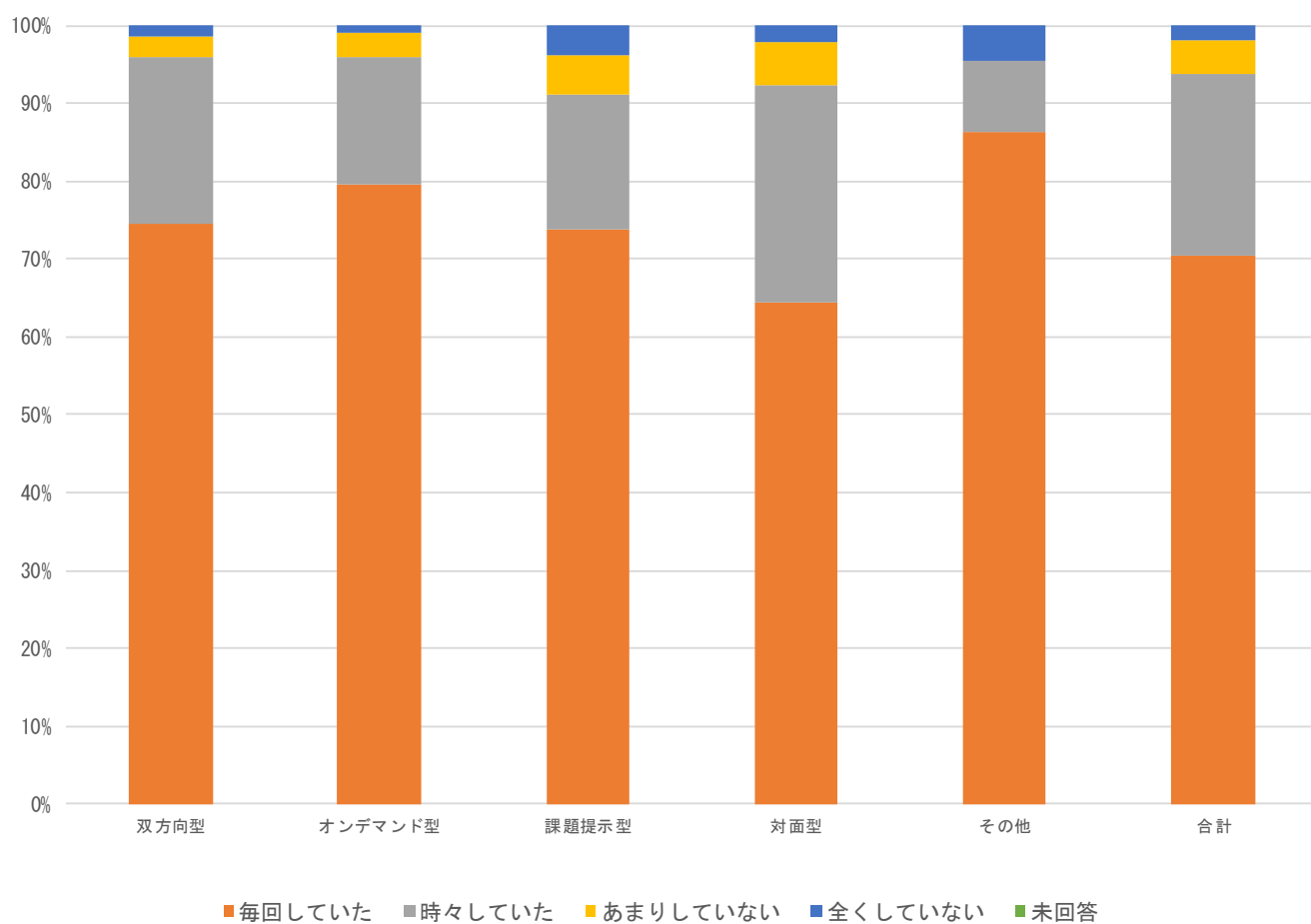
GPA 高低群別集計



	回答件数	毎回していた	時々していた	あまりしていなかった	全くしていなかった	未回答
高群 (2.5~4.3)	5,036	73.0%	21.6%	3.8%	1.6%	0.0%
低群 (0.0~2.4)	1,405	61.2%	29.8%	6.3%	2.6%	0.0%
合計	6,441	70.4%	23.4%	4.4%	1.8%	0.0%

授業形態別集計

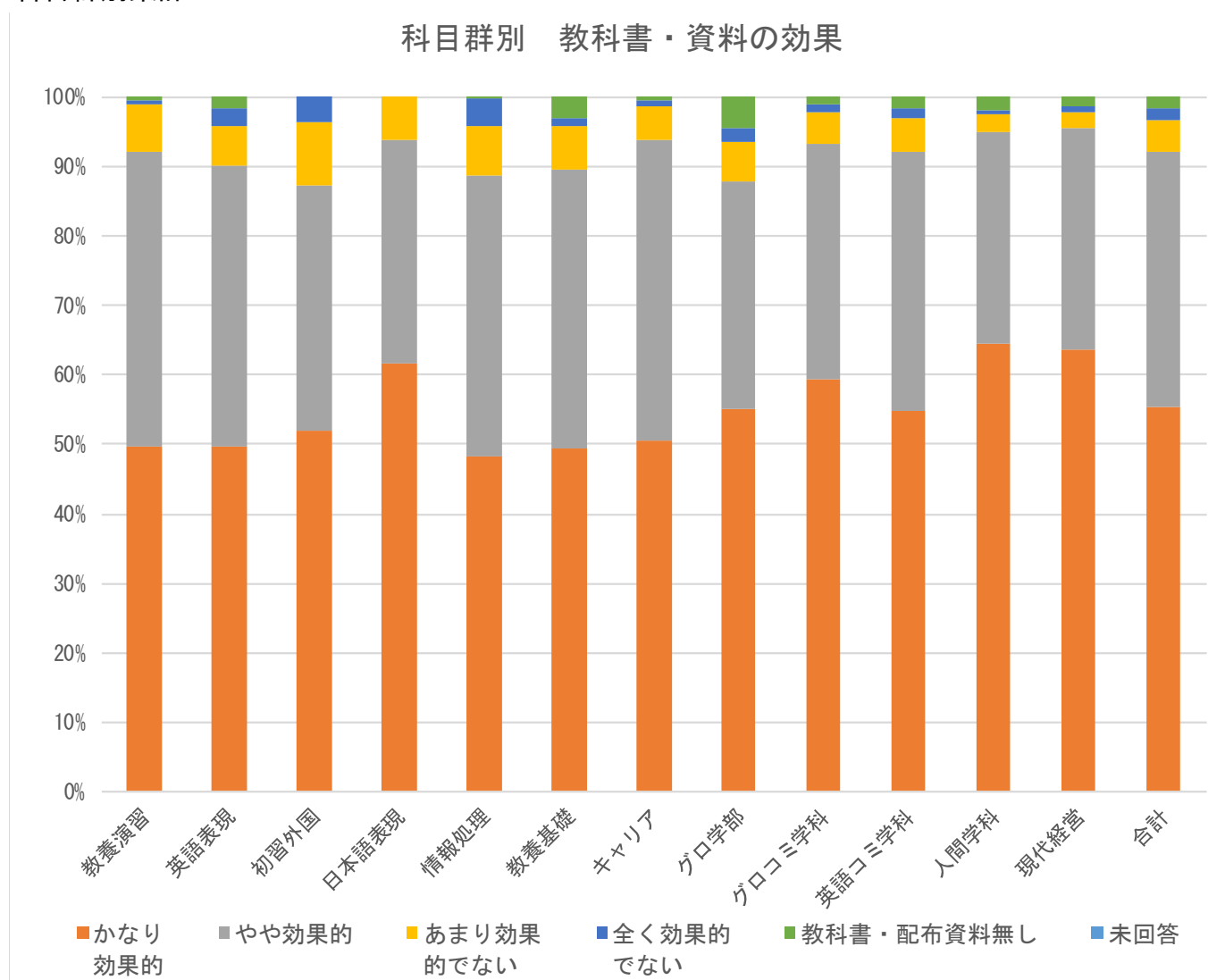
授業形態別 工夫



	回答件数	毎回していた	時々していた	あまりしていない	全くしていない	未回答
双方向型	599	74.5%	21.4%	2.8%	1.3%	0.0%
オンデマンド型	1,973	79.5%	16.5%	3.0%	0.9%	0.0%
課題提示型	156	73.7%	17.3%	5.1%	3.9%	0.0%
対面型	3,669	64.5%	27.9%	5.4%	2.2%	0.0%
その他	44	86.4%	9.1%	0.0%	4.6%	0.0%
合計	6,441	70.4%	23.4%	4.4%	1.8%	0.0%

Q4. 担当教員が配布（提示）した資料あるいは使用した教科書は、授業内容を理解する上で効果的でしたか。

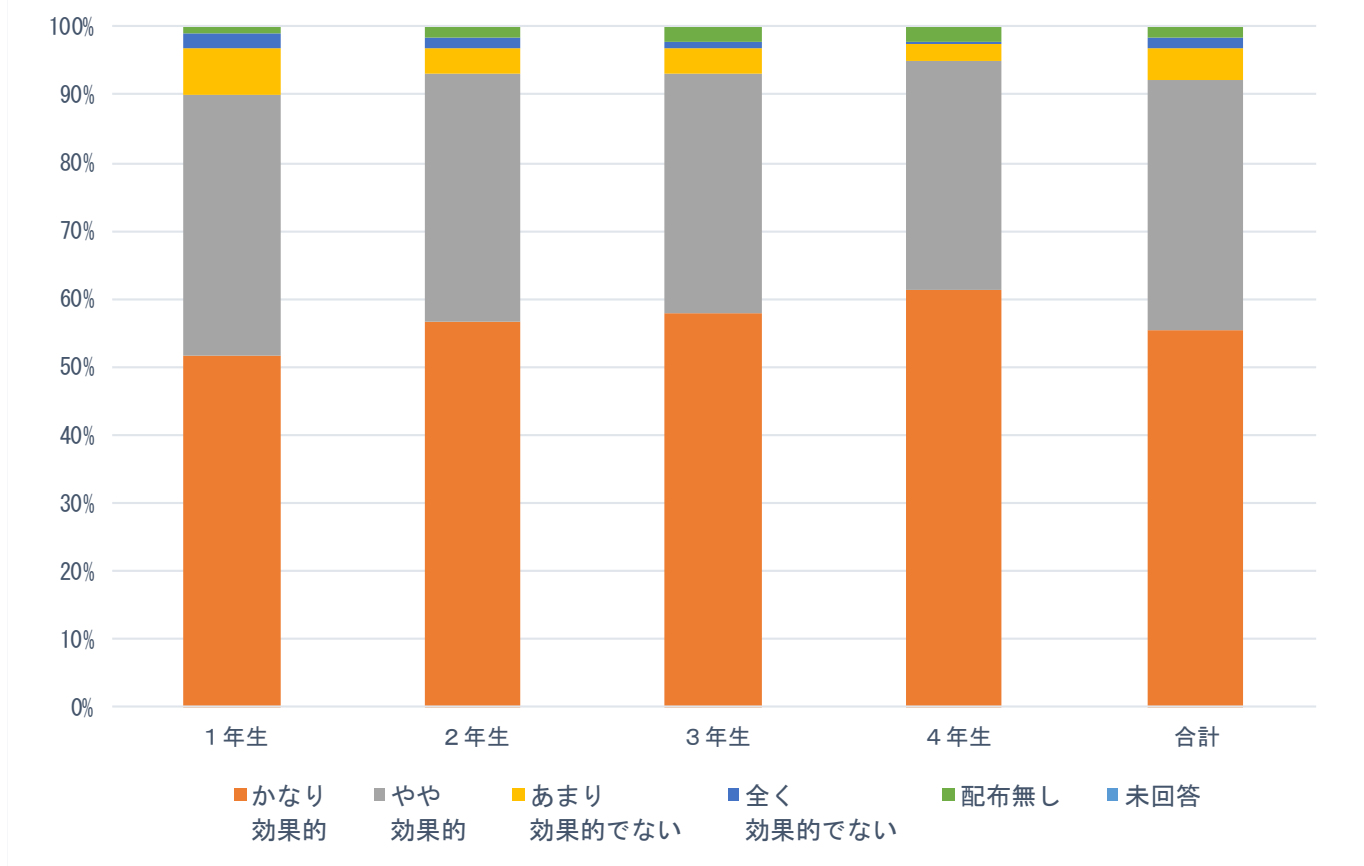
科目群別集計



	回答件数	かなり効果的	やや効果的	あまり効果的でない	全く効果的でない	教科書・配布資料無し	未回答
教養演習	226	49.6%	42.5%	7.1%	0.4%	0.4%	0.0%
英語表現	1,305	49.6%	40.7%	5.5%	2.6%	1.6%	0.0%
初習外国	135	51.9%	35.6%	8.9%	3.7%	0.0%	0.0%
日本語表現	81	61.7%	32.1%	6.2%	0.0%	0.0%	0.0%
情報処理	349	48.1%	40.7%	7.2%	3.7%	0.3%	0.0%
教養基礎	1,018	49.3%	40.2%	6.4%	1.2%	3.0%	0.0%
キャリア	229	50.7%	43.2%	4.8%	0.9%	0.4%	0.0%
グロ学部	156	55.1%	32.7%	5.8%	1.9%	4.5%	0.0%
グロコミ学科	440	59.3%	34.1%	4.3%	1.4%	0.9%	0.0%
英語コミ学科	555	55.0%	37.1%	4.9%	1.6%	1.4%	0.0%
人間学科	1,231	64.5%	30.5%	2.5%	0.7%	1.8%	0.0%
現代経営	716	63.6%	32.1%	2.1%	1.0%	1.3%	0.0%
合計	6,441	55.4%	36.7%	4.8%	1.6%	1.6%	0.0%

学年別集計

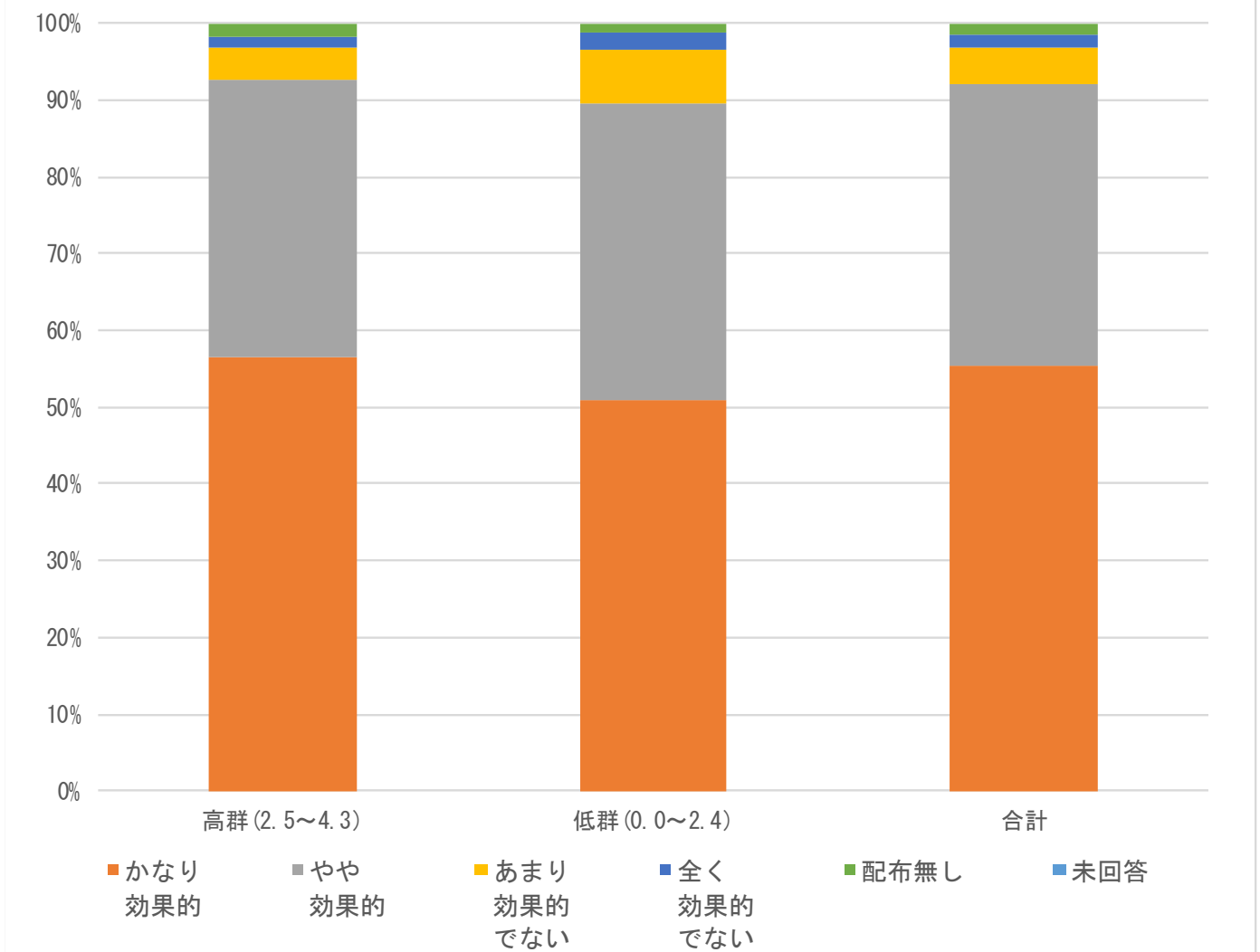
学年別 教科書・資料の効果



	回答件数	かなり効果的	やや効果的	あまり効果的でない	全く効果的でない	配布無し	未回答
1年生	2,467	51.6%	38.5%	6.8%	2.2%	1.0%	0.0%
2年生	1,903	56.6%	36.5%	3.6%	1.6%	1.6%	0.0%
3年生	1,622	58.0%	35.1%	3.7%	0.9%	2.3%	0.0%
4年生	449	61.5%	33.6%	2.2%	0.5%	2.2%	0.0%
合計	6,441	55.4%	36.7%	4.8%	1.6%	1.6%	0.0%

GPA 高低群別集計

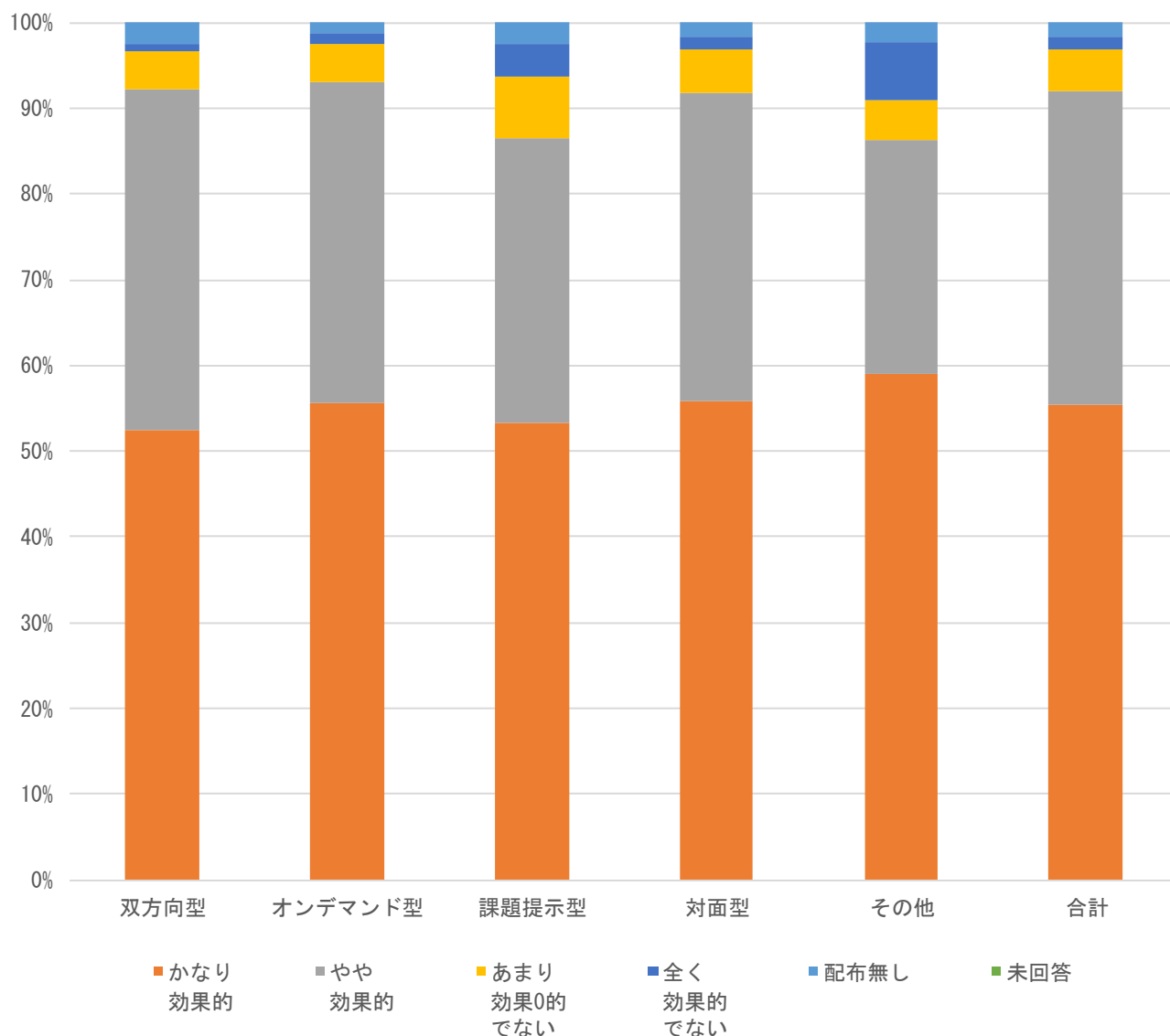
G P A 高低群別 教科書・資料の効果



	回答件数	かなり効果的	やや効果的	あまり効果的でない	全く効果的でない	配布無し	未回答
高群 (2.5~4.3)	5,036	56.6%	36.1%	4.2%	1.4%	1.7%	0.0%
低群 (0.0~2.4)	1,405	50.9%	38.8%	6.8%	2.2%	1.3%	0.0%
合計	6,441	55.4%	36.7%	4.8%	1.6%	1.6%	0.0%

授業形態別集計

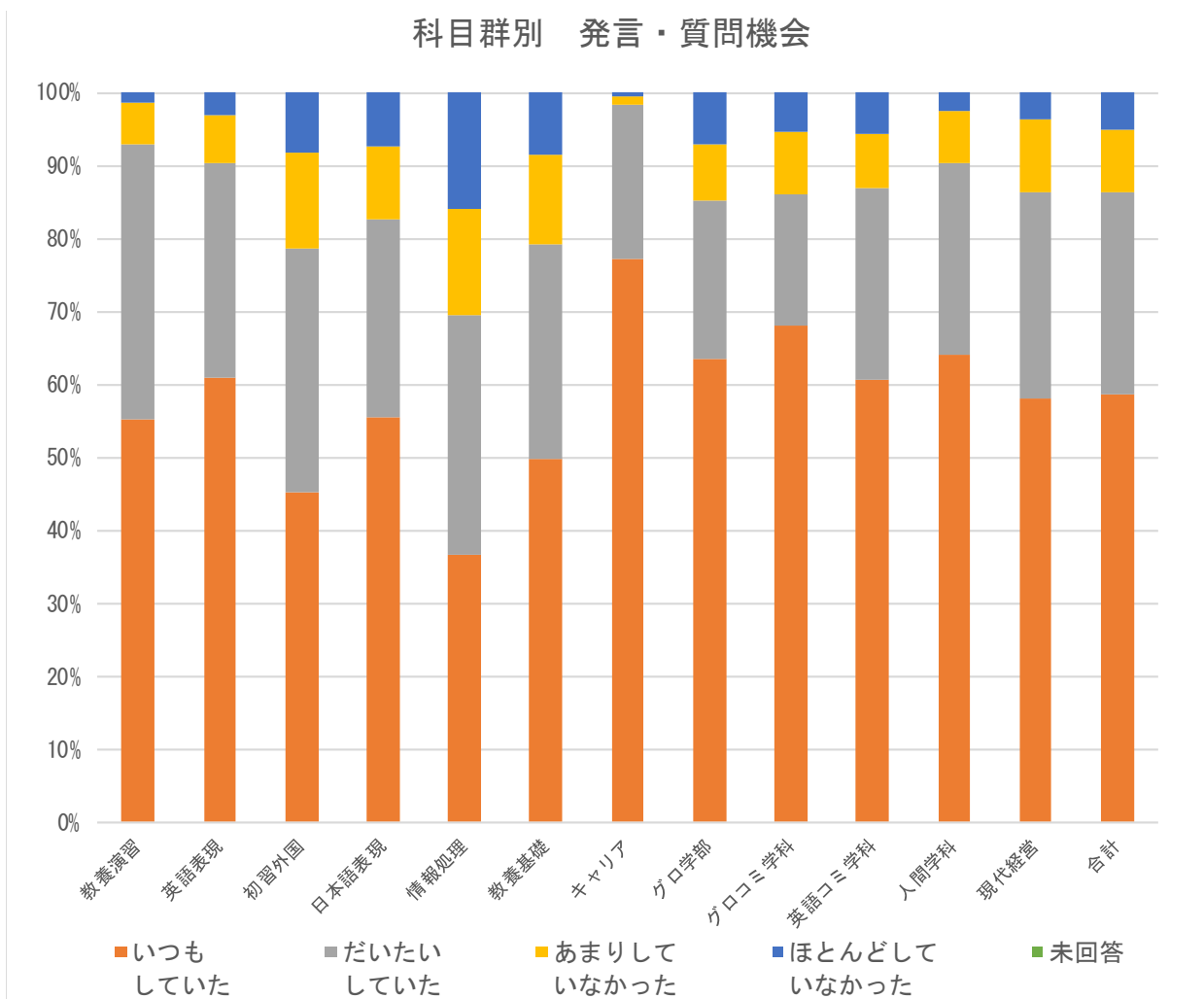
授業形態別 教科書・資料の効果



	回答件数	かなり効果的	やや効果的	あまり効果0的でない	全く効果的でない	配布無し	未回答
双方向型	599	52.4%	39.7%	4.5%	0.8%	2.5%	0.0%
オンデマンド型	1,973	55.6%	37.6%	4.3%	1.4%	1.2%	0.0%
課題提示型	156	53.2%	33.3%	7.1%	3.9%	2.6%	0.0%
対面型	3,669	55.8%	36.0%	5.0%	1.6%	1.7%	0.0%
その他	44	59.1%	27.3%	4.6%	6.8%	2.3%	0.0%
合計	6,441	55.4%	36.7%	4.8%	1.6%	1.6%	0.0%

Q5. 担当教員は、学生に質問の機会を与えたり、他の学生の意見（質問等を含む）を知る機会を与えたりしていましたか。

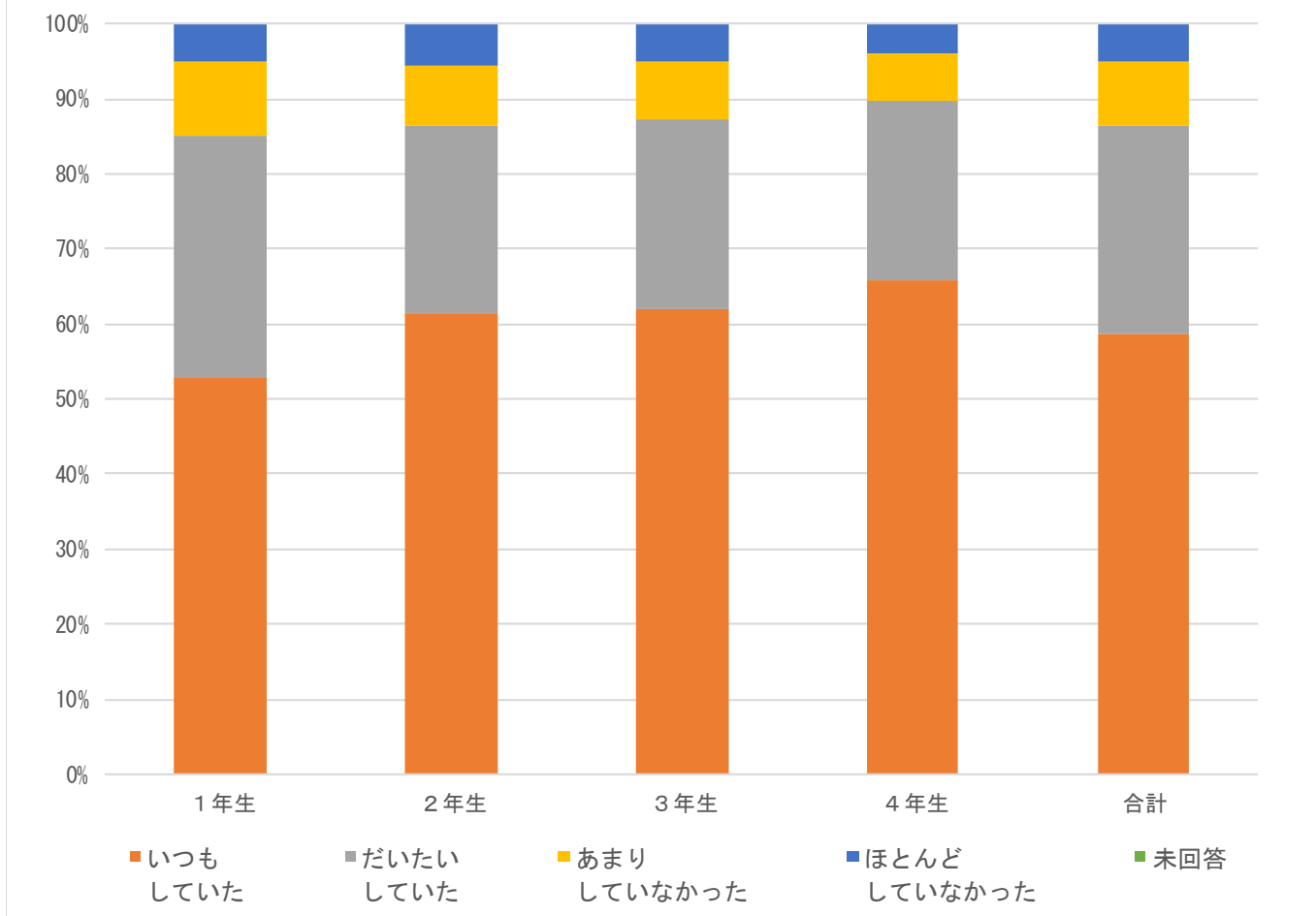
科目群別集計



	回答件数	いつもしていた	だいたいしていた	あまりしてなかった	ほとんどしてなかった	未回答
教養演習	226	55.3%	37.6%	5.8%	1.3%	0.0%
英語表現	1,305	60.9%	29.5%	6.4%	3.1%	0.0%
初習外国	135	45.2%	33.3%	13.3%	8.2%	0.0%
日本語表現	81	55.6%	27.2%	9.9%	7.4%	0.0%
情報処理	349	36.7%	33.0%	14.3%	16.1%	0.0%
教養基礎	1,018	49.8%	29.5%	12.2%	8.6%	0.0%
キャリア	229	77.3%	21.0%	1.3%	0.4%	0.0%
グロ学部	156	63.5%	21.8%	7.7%	7.1%	0.0%
グロコミ学科	440	68.0%	18.2%	8.4%	5.5%	0.0%
英語コミ学科	555	60.7%	26.1%	7.6%	5.6%	0.0%
人間学科	1,231	64.1%	26.2%	7.2%	2.5%	0.0%
現代経営	716	58.0%	28.4%	9.9%	3.8%	0.0%
合計	6,441	58.6%	27.7%	8.5%	5.1%	0.0%

学年別集計

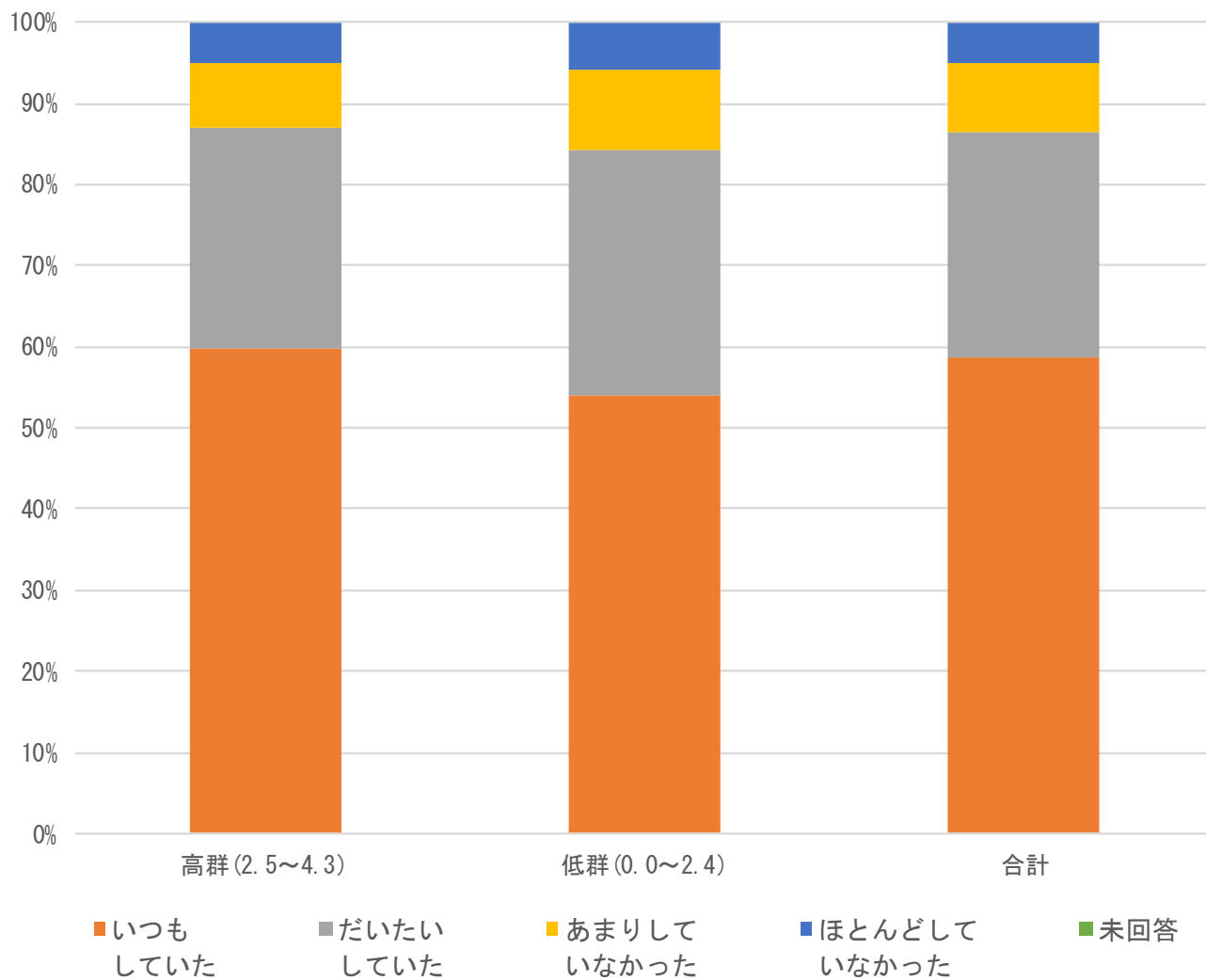
学年別 発言・質問機会



	回答件数	いつもしていた	だいたいしていた	あまりしていなかった	ほとんどしていなかった	未回答
1年生	2,467	53.0%	32.0%	10.0%	5.0%	0.0%
2年生	1,903	61.4%	25.0%	7.9%	5.6%	0.0%
3年生	1,622	62.0%	25.4%	7.7%	4.9%	0.0%
4年生	449	65.7%	24.1%	6.2%	4.0%	0.0%
合計	6,441	58.6%	27.7%	8.5%	5.1%	0.0%

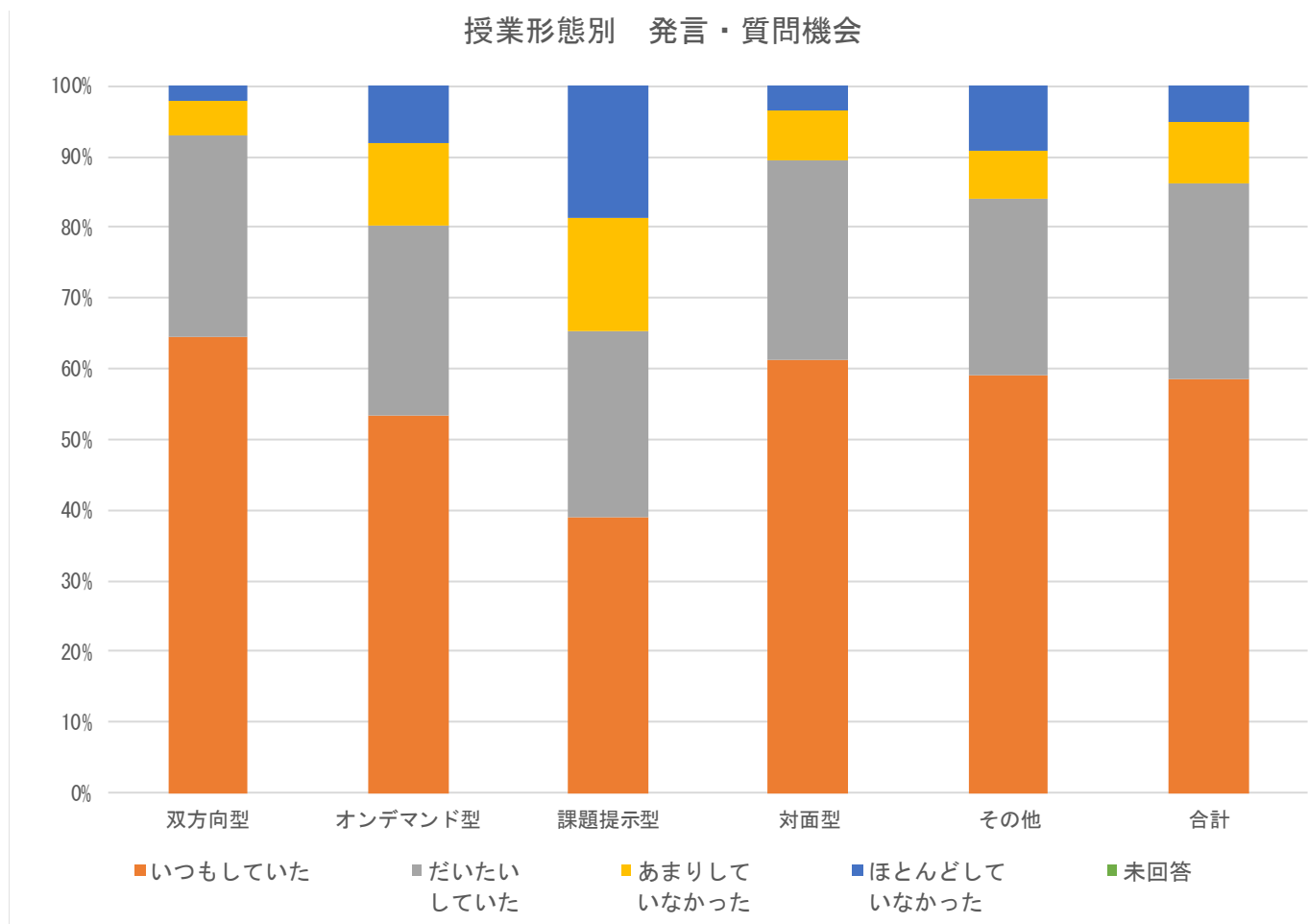
GPA 高低群別集計

G P A 高低群別 発言・質問機会



	回答件数	いつもしていた	だいたいしていた	あまりしてなかった	ほとんどしてなかった	未回答
高群 (2.5~4.3)	5,036	59.9%	27.0%	8.1%	4.9%	0.0%
低群 (0.0~2.4)	1,405	54.1%	30.2%	10.0%	5.8%	0.0%
合計	6,441	58.6%	27.7%	8.5%	5.1%	0.0%

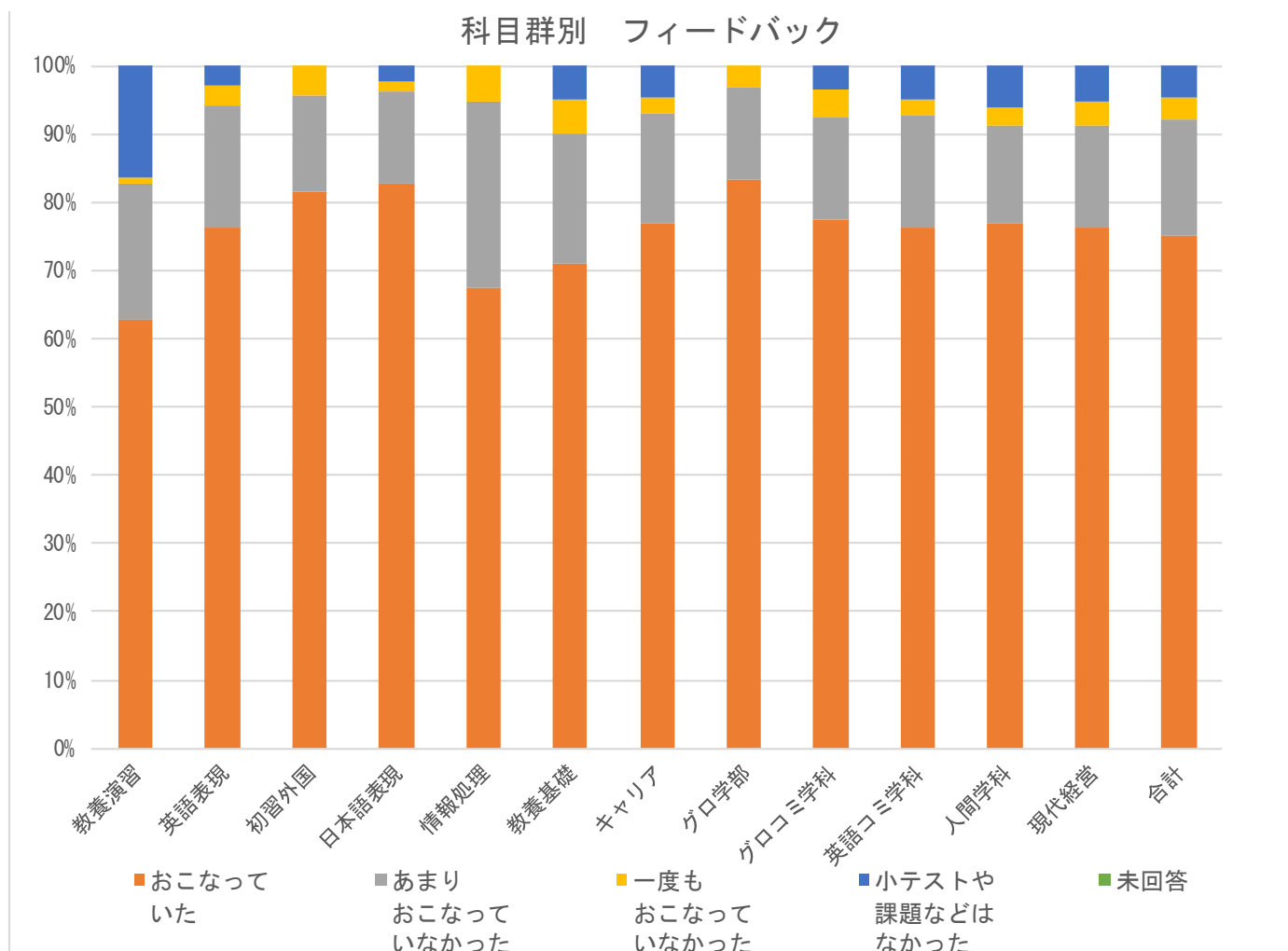
授業形態別集計



	回答件数	いつもしていた	だいたいしていた	あまりしてなかった	ほとんどしてなかった	未回答
双方向型	599	64.6%	28.4%	4.8%	2.2%	0.0%
オンデマンド型	1,973	53.5%	26.7%	11.8%	8.1%	0.0%
課題提示型	156	39.1%	26.3%	16.0%	18.6%	0.0%
対面型	3,669	61.2%	28.3%	7.1%	3.4%	0.0%
その他	44	59.1%	25.0%	6.8%	9.1%	0.0%
合計	6,441	58.6%	27.7%	8.5%	5.1%	0.0%

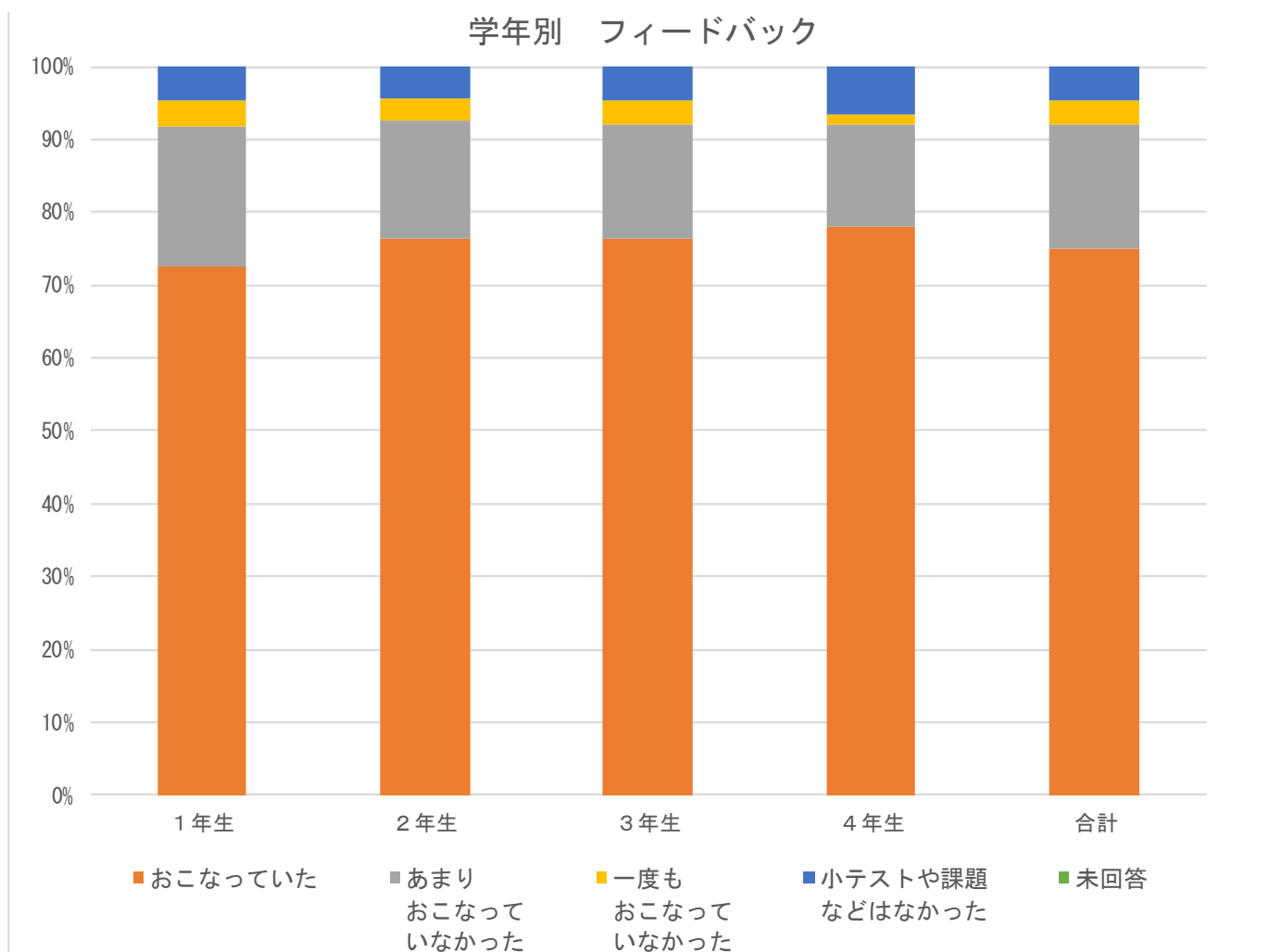
Q6. 担当教員は、小テストや課題などに対して、答え合わせをしたり、コメント（個別に限らず全体に向けたものも含む）をしたりなど、学修に生かせるような工夫をおこなっていましたか。

科目群別集計



	回答件数	おこなっていた	あまりおこなってなかった	一度もおこなってなかった	小テストや課題などはなかった	未回答
教養演習	226	62.8%	19.9%	0.9%	16.4%	0.0%
英語表現	1,305	76.2%	17.9%	3.0%	3.0%	0.0%
初習外国	135	81.5%	14.1%	4.4%	0.0%	0.0%
日本語表現	81	82.7%	13.6%	1.2%	2.5%	0.0%
情報処理	349	67.3%	27.5%	5.2%	0.0%	0.0%
教養基礎	1,018	71.0%	19.0%	5.0%	5.0%	0.0%
キャリア	229	76.9%	16.2%	2.2%	4.8%	0.0%
グロ学部	156	83.3%	13.5%	3.2%	0.0%	0.0%
グロコミ学科	440	77.5%	15.0%	3.9%	3.6%	0.0%
英語コミ学科	555	76.2%	16.6%	2.3%	4.9%	0.0%
人間学科	1,231	76.9%	14.5%	2.5%	6.2%	0.0%
現代経営	716	76.4%	14.9%	3.4%	5.3%	0.0%
合計	6,441	75.1%	17.1%	3.3%	4.6%	0.0%

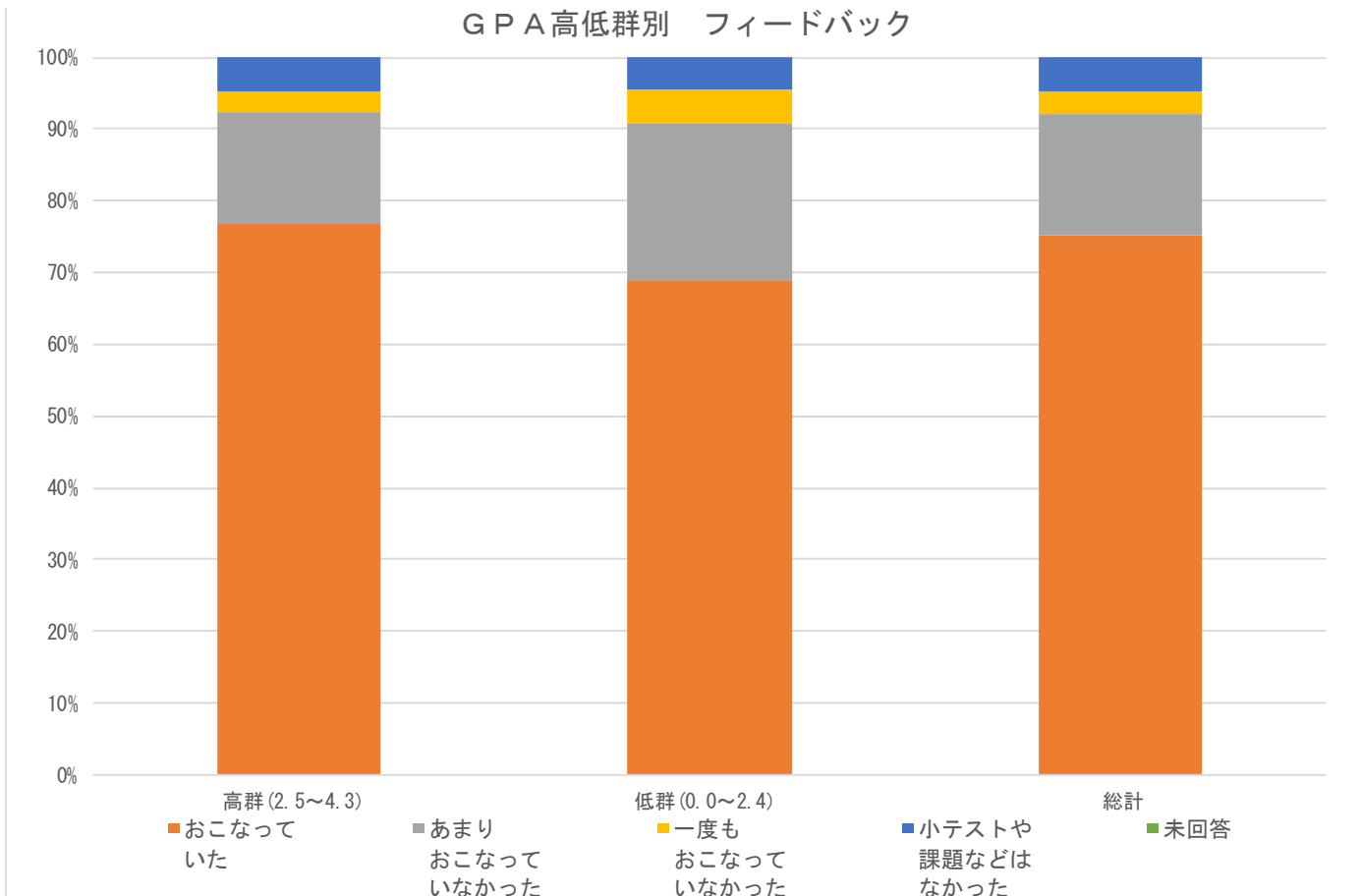
学年別集計



	回答件数	おこなっていた	あまり おこなって いなかった	一度も おこなって いなかった	小テストや課題 などはなかった	未回答
1年生	2,467	72.6%	19.2%	3.7%	4.5%	0.0%
2年生	1,903	76.5%	16.1%	3.1%	4.3%	0.0%
3年生	1,622	76.3%	15.7%	3.5%	4.6%	0.0%
4年生	449	78.0%	14.0%	1.6%	6.5%	0.0%
合計	6,441	75.1%	17.1%	3.3%	4.6%	0.0%

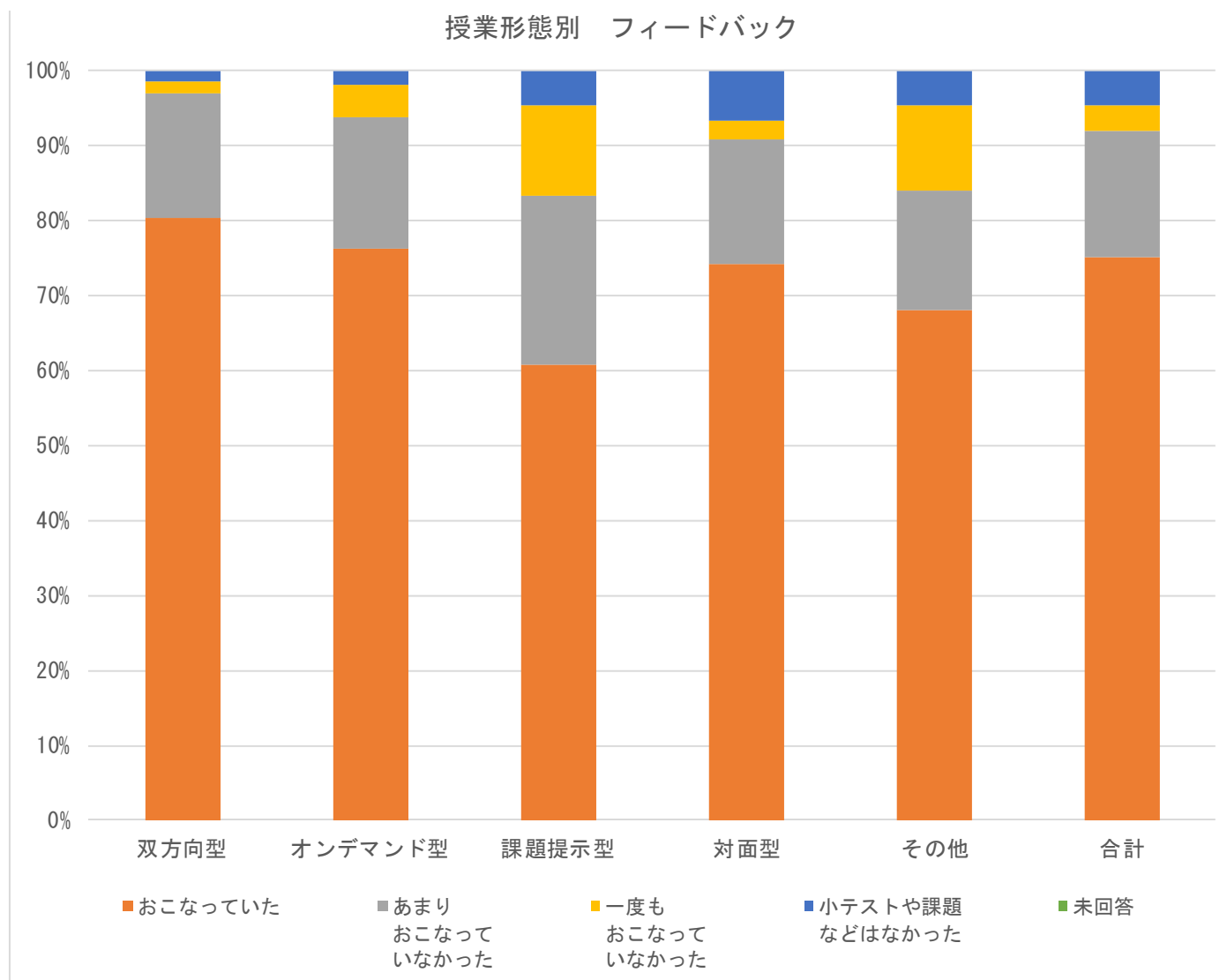
GPA 高低群別集計

GPA 高低群別 フィードバック



	回答件数	おこなっていた	あまりおこなって いなかった	一度もおこなって いなかった	小テストや 課題などは なかった	未回答
高群 (2.5~4.3)	5,036	76.8%	15.7%	2.9%	4.7%	0.0%
低群 (0.0~2.4)	1,405	68.9%	22.0%	4.6%	4.5%	0.0%
総計	6,441	75.1%	17.1%	3.3%	4.6%	0.0%

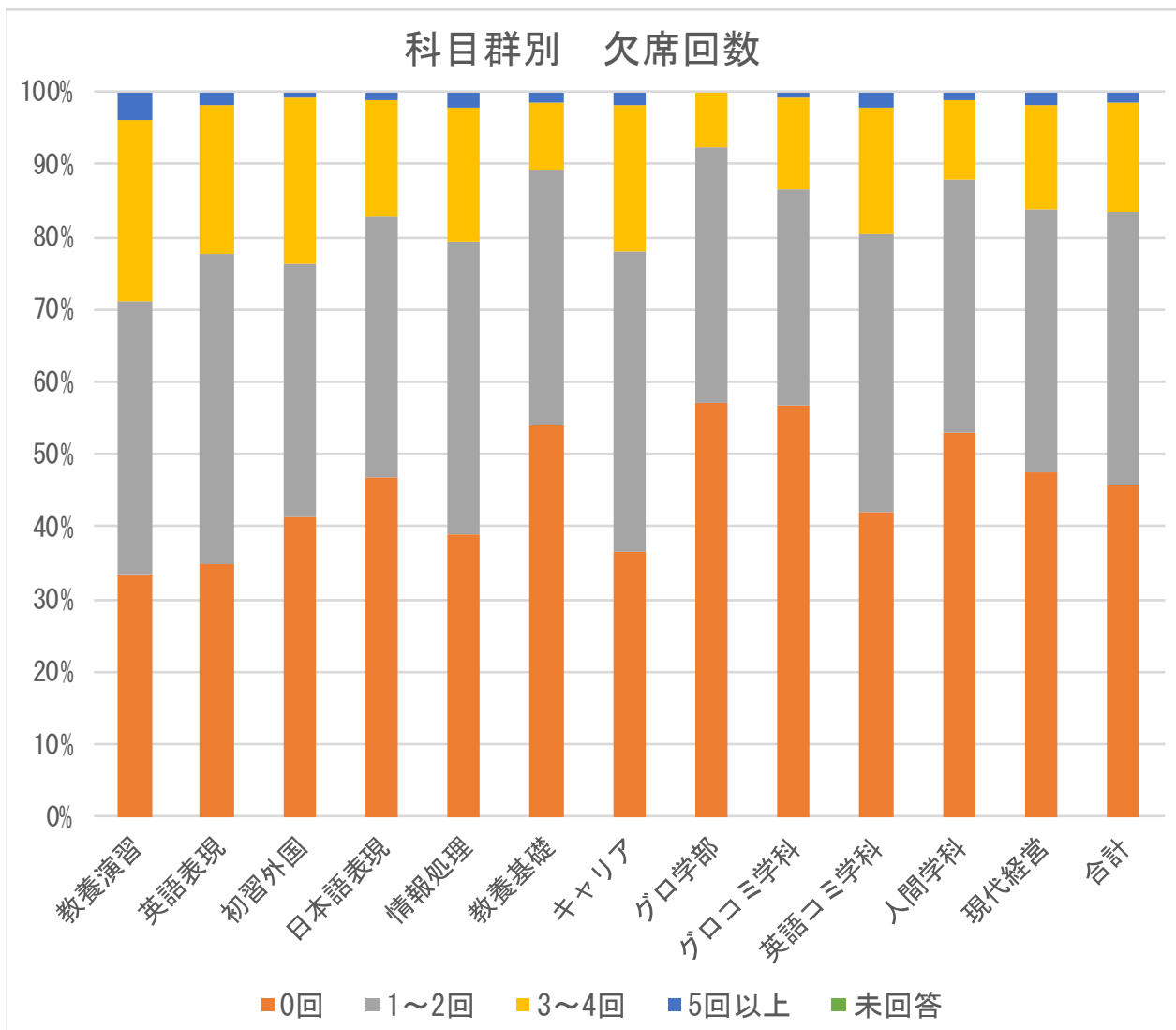
授業形態別集計



	回答件数	おこなっていた	あまりおこなって いなかった	一度も おこなって いなかった	小テストや課題 などはなかった	未回答
双方向型	599	80.5%	16.5%	1.7%	1.3%	0.0%
オンデマンド型	1,973	76.3%	17.6%	4.4%	1.7%	0.0%
課題提示型	156	60.9%	22.4%	12.2%	4.5%	0.0%
対面型	3,669	74.2%	16.6%	2.5%	6.7%	0.0%
その他	44	68.2%	15.9%	11.4%	4.6%	0.0%
合計	6,441	75.1%	17.1%	3.3%	4.6%	0.0%

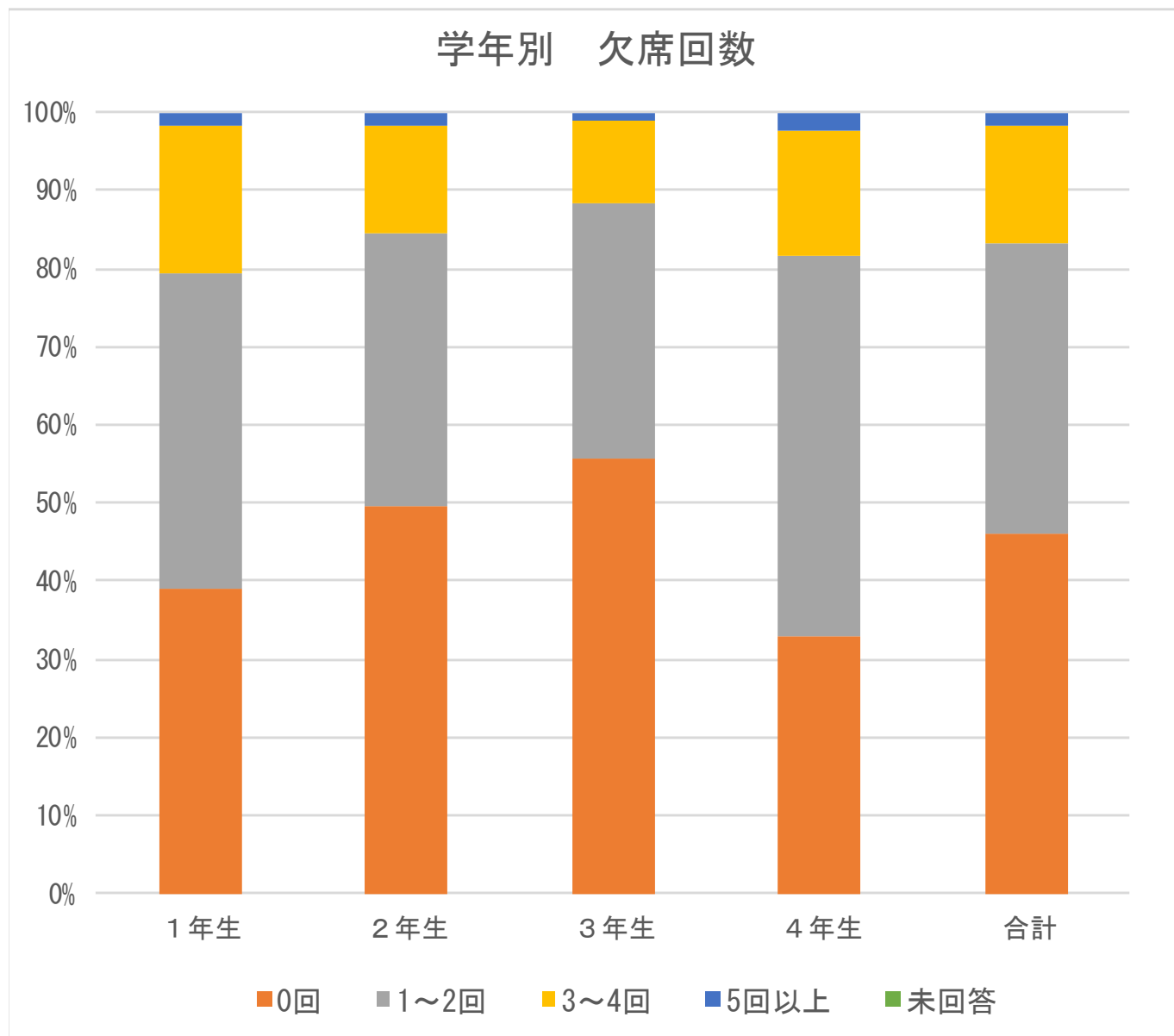
Q7. あなたがこの授業を欠席した（出席に代わる課題の未提出）回数は何回ですか。

科目群別集計



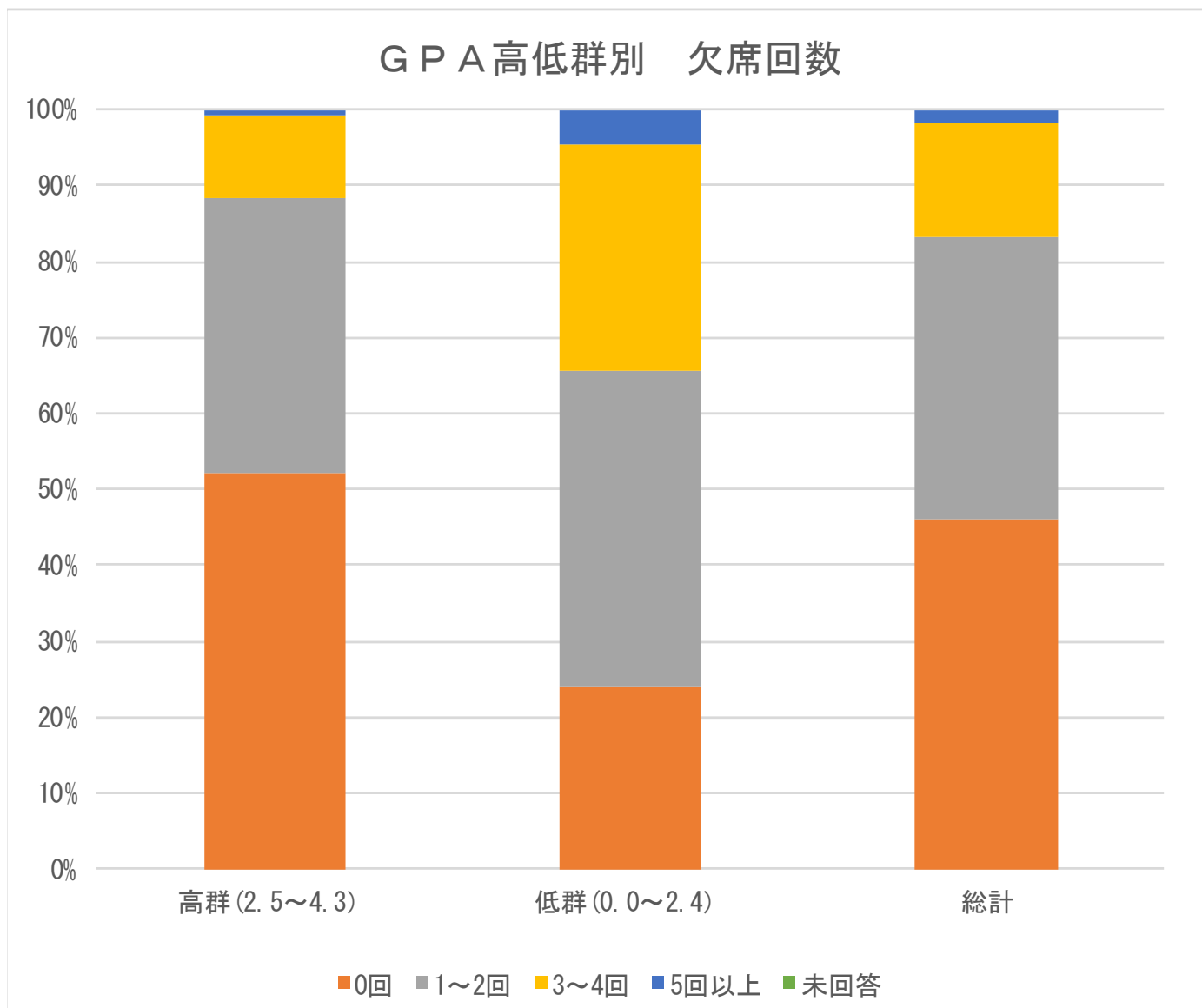
	回答件数	0回	1~2回	3~4回	5回以上	未回答
教養演習	226	33.6%	37.6%	24.8%	4.0%	0.0%
英語表現	1,305	34.9%	42.9%	20.4%	1.8%	0.0%
初習外国	135	41.5%	34.8%	23.0%	0.7%	0.0%
日本語表現	81	46.9%	35.8%	16.1%	1.2%	0.0%
情報処理	349	39.0%	40.4%	18.3%	2.3%	0.0%
教養基礎	1,018	54.0%	35.3%	9.4%	1.3%	0.0%
キャリア	229	36.7%	41.5%	20.1%	1.8%	0.0%
グロ学部	156	57.1%	35.3%	7.7%	0.0%	0.0%
グロコミ学科	440	56.6%	30.0%	12.5%	0.9%	0.0%
英語コミ学科	555	42.0%	38.4%	17.7%	2.0%	0.0%
人間学科	1,231	53.1%	35.0%	10.8%	1.1%	0.0%
現代経営	716	47.5%	36.5%	14.3%	1.8%	0.0%
合計	6,441	45.9%	37.4%	15.1%	1.6%	0.0%

学年別集計



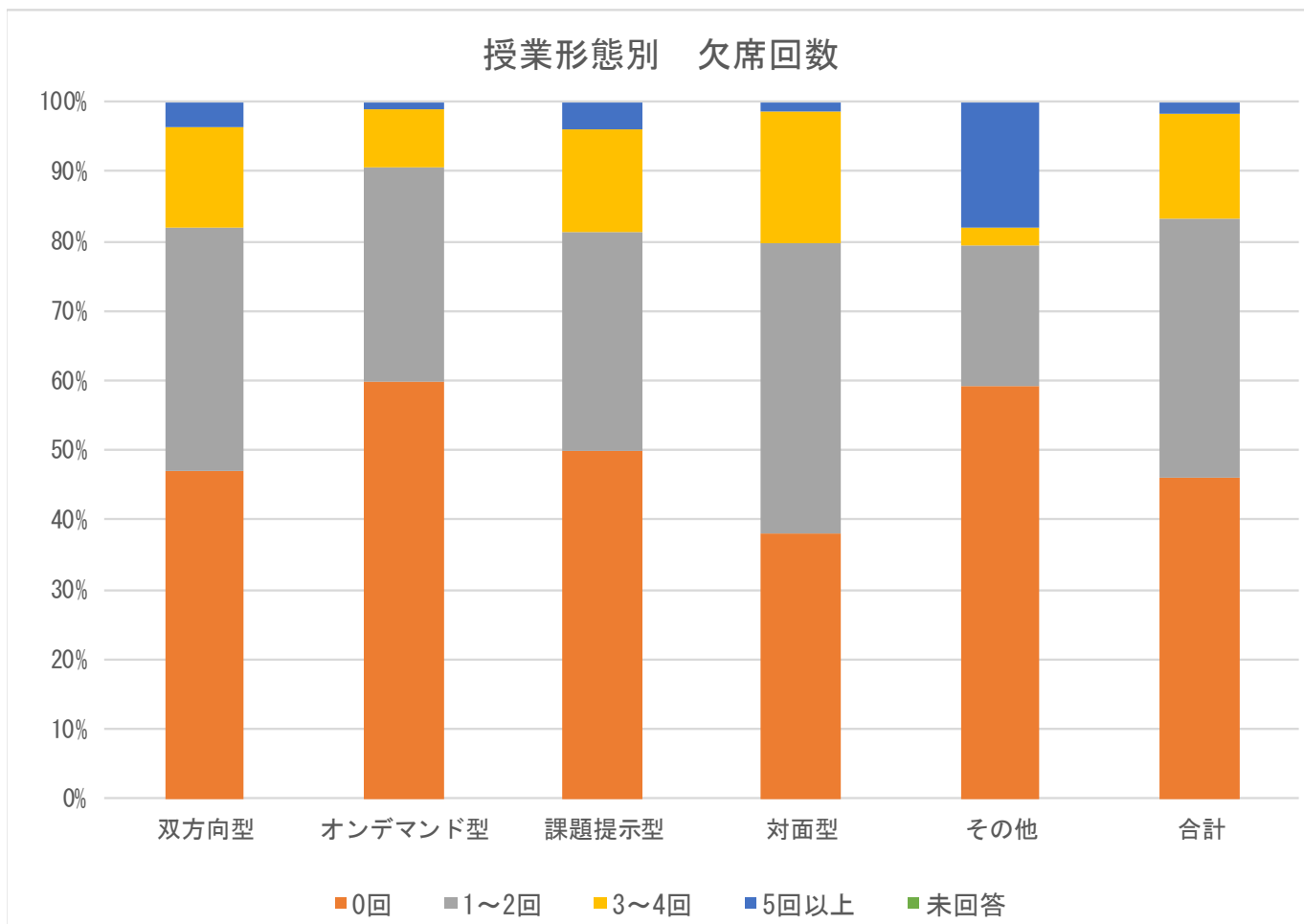
	回答件数	0回	1~2回	3~4回	5回以上	未回答
1年生	2,467	39.0%	40.5%	18.8%	1.7%	0.0%
2年生	1,903	49.7%	34.7%	13.8%	1.7%	0.0%
3年生	1,622	55.6%	32.7%	10.7%	1.0%	0.0%
4年生	449	33.0%	48.6%	16.0%	2.5%	0.0%
合計	6,441	45.9%	37.4%	15.1%	1.6%	0.0%

GPA 高低群別集計



	回答件数	0回	1~2回	3~4回	5回以上	未回答
高群 (2.5~4.3)	5,036	52.1%	36.2%	11.0%	0.8%	0.0%
低群 (0.0~2.4)	1,405	23.9%	41.7%	29.9%	4.5%	0.0%
総計	6,441	45.9%	37.4%	15.1%	1.6%	0.0%

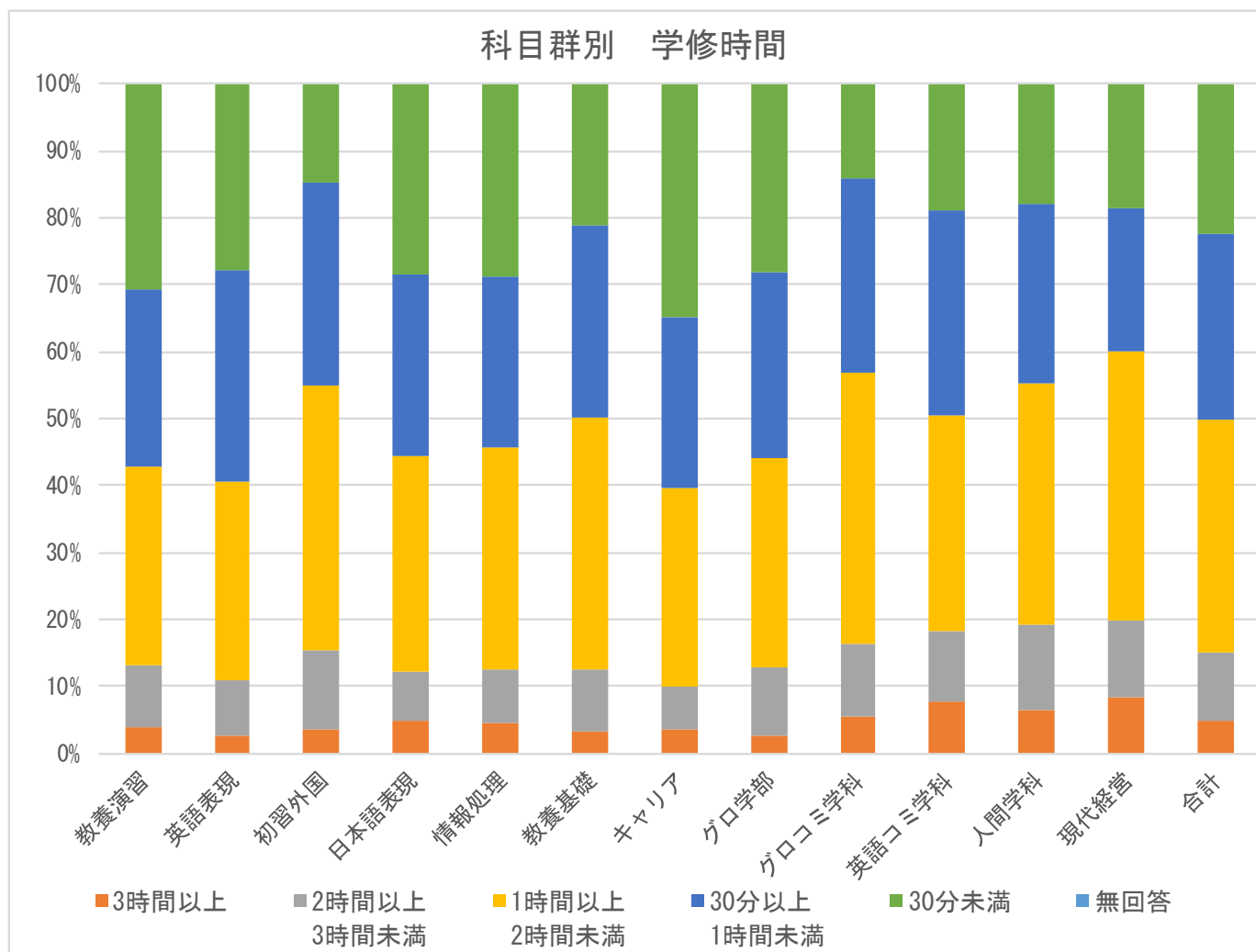
授業形態別集計



	回答件数	0回	1~2回	3~4回	5回以上	未回答
双方向型	599	47.1%	34.9%	14.5%	3.5%	0.0%
オンデマンド型	1,973	59.8%	31.0%	8.2%	1.1%	0.0%
課題提示型	156	50.0%	31.4%	14.7%	3.9%	0.0%
対面型	3,669	38.0%	41.7%	19.1%	1.3%	0.0%
その他	44	59.1%	20.5%	2.3%	18.2%	0.0%
合計	6,441	45.9%	37.4%	15.1%	1.6%	0.0%

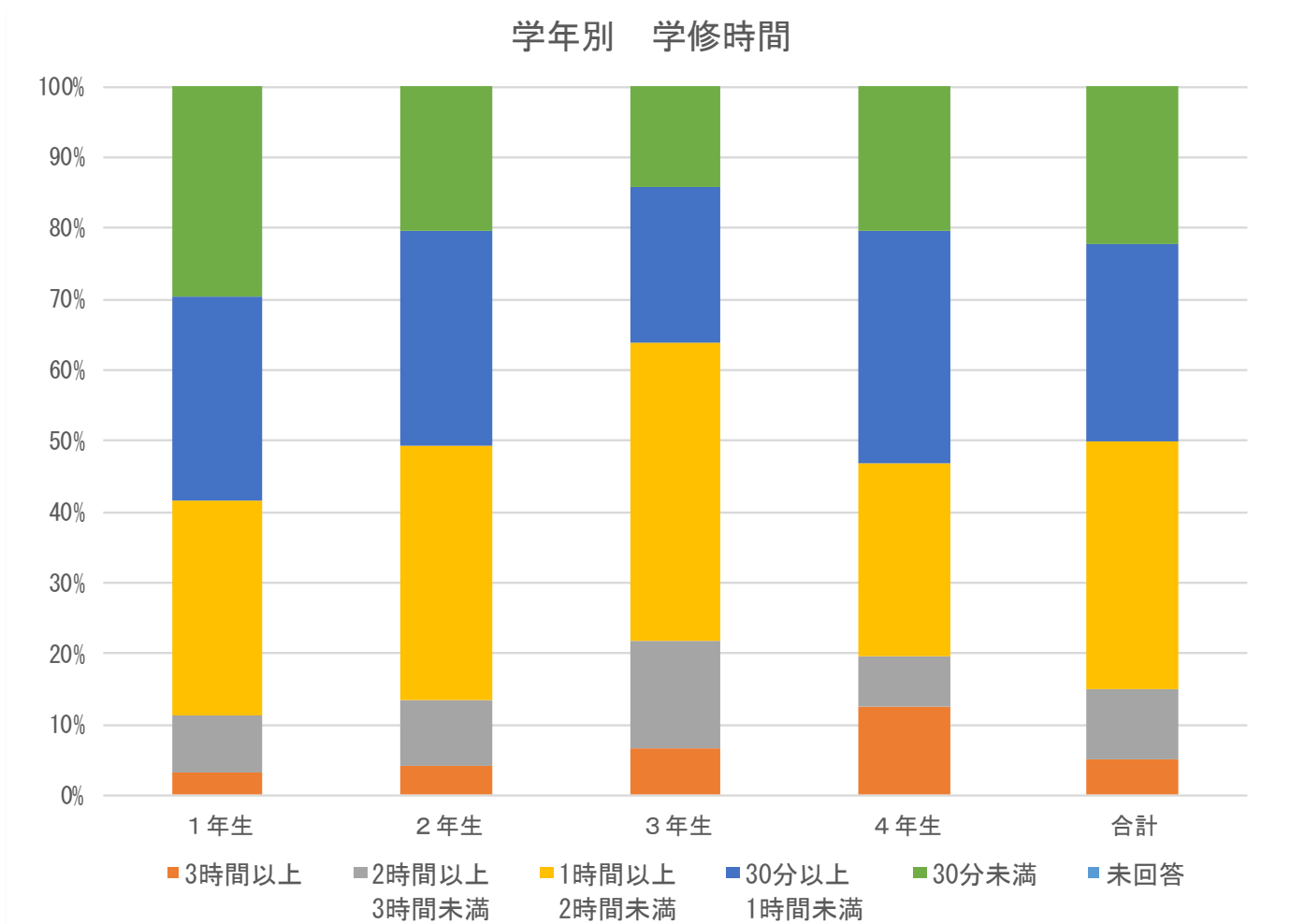
Q8. あなたは、1週間で、この授業に関連する学修（授業自体＋事前事後課題＋調べ作業＋関連動画・書籍・新聞等の視聴＋関連する実践）に、平均どの程度の時間を費やしましたか。

科目群別集計



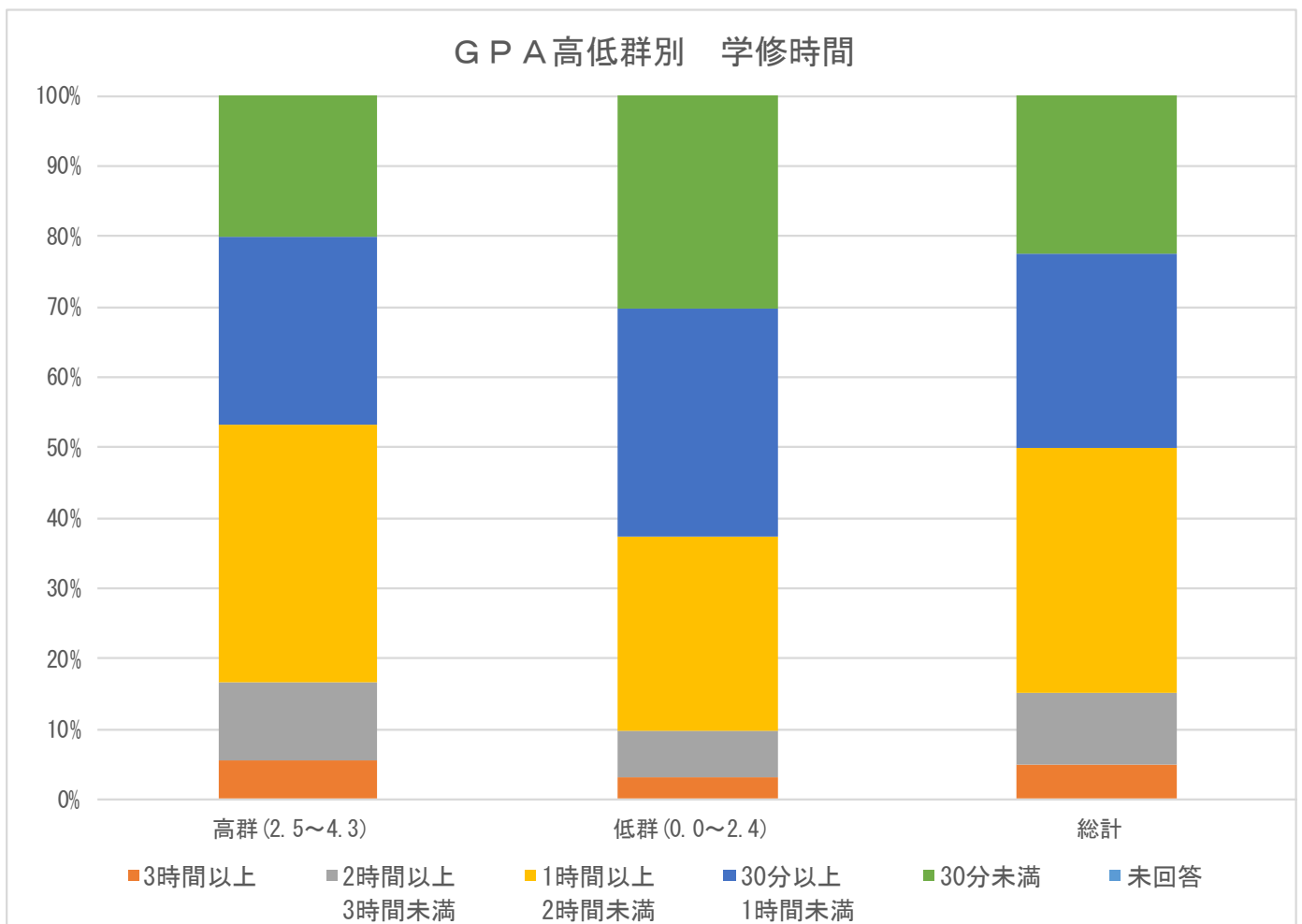
	回答件数	3時間以上	2時間以上 3時間未満	1時間以上 2時間未満	30分以上 1時間未満	30分未満	無回答
教養演習	226	4.0%	9.3%	29.7%	26.6%	30.5%	0.0%
英語表現	1,305	2.6%	8.4%	29.6%	31.5%	28.0%	0.0%
初習外国	135	3.7%	11.9%	39.3%	30.4%	14.8%	0.0%
日本語表現	81	4.9%	7.4%	32.1%	27.2%	28.4%	0.0%
情報処理	349	4.6%	8.0%	33.2%	25.5%	28.7%	0.0%
教養基礎	1,018	3.3%	9.1%	37.8%	28.5%	21.2%	0.0%
キャリア	229	3.5%	6.6%	29.7%	25.3%	34.9%	0.0%
グロ学部	156	2.6%	10.3%	31.4%	27.6%	28.2%	0.0%
グロコミ学科	440	5.7%	10.7%	40.5%	29.1%	14.1%	0.0%
英語コミ学科	555	7.8%	10.6%	32.3%	30.5%	18.9%	0.0%
人間学科	1,231	6.6%	12.8%	35.8%	26.9%	18.0%	0.0%
現代経営	716	8.4%	11.6%	40.1%	21.2%	18.7%	0.0%
合計	6,441	5.0%	10.1%	34.7%	27.9%	22.3%	0.0%

学年別集計



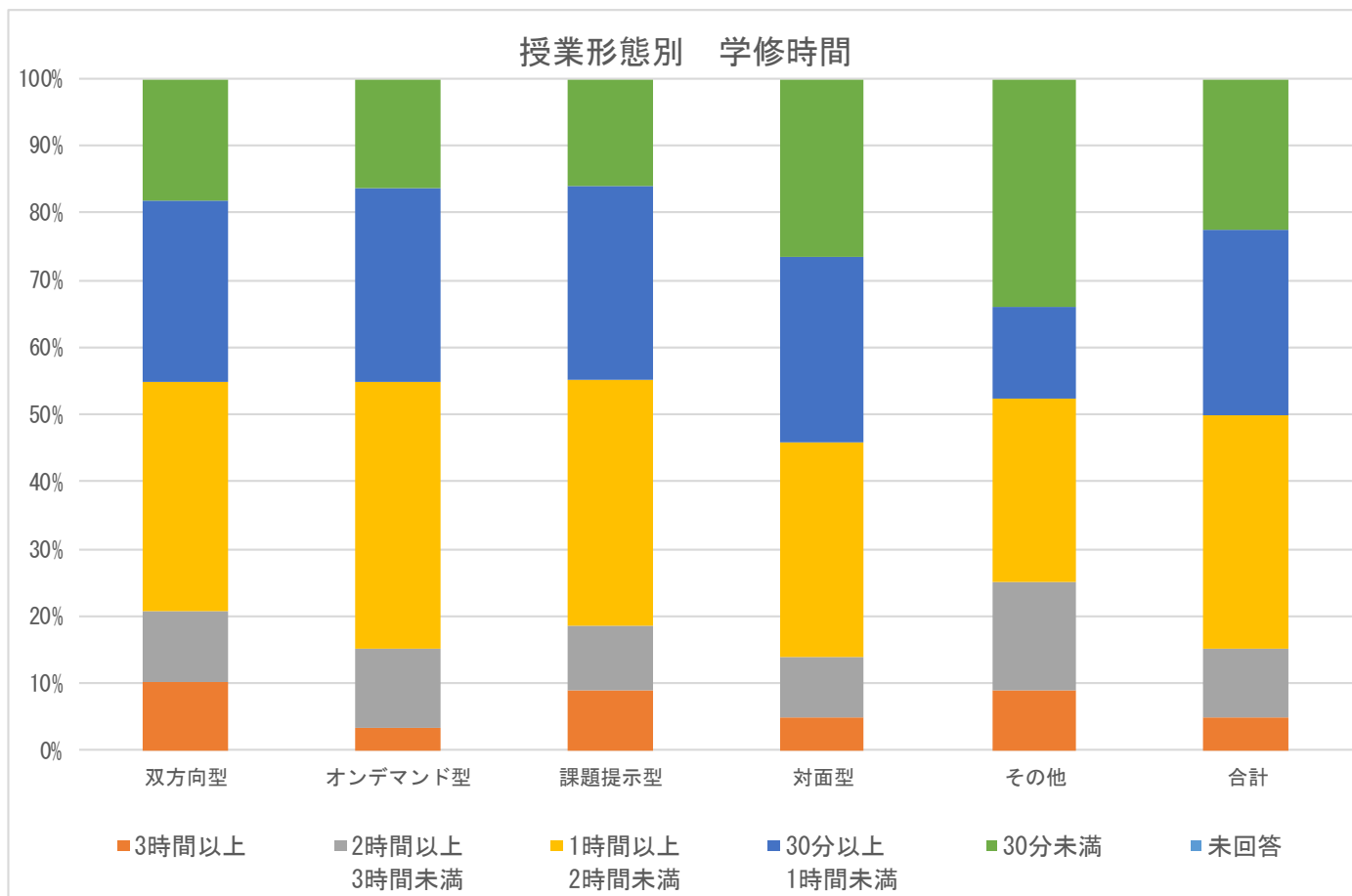
	回答件数	3時間以上	2時間以上 3時間未満	1時間以上 2時間未満	30分以上 1時間未満	30分未満	未回答
1年生	2,467	3.2%	8.1%	30.2%	28.9%	29.6%	0.0%
2年生	1,903	4.2%	9.3%	35.8%	30.4%	20.4%	0.0%
3年生	1,622	6.7%	15.0%	42.2%	21.9%	14.2%	0.0%
4年生	449	12.5%	7.1%	27.4%	32.7%	20.3%	0.0%
合計	6,441	5.0%	10.1%	34.7%	27.9%	22.3%	0.0%

GPA 高低群別集計



	回答件数	3時間以上	2時間以上 3時間未満	1時間以上 2時間未満	30分以上 1時間未満	30分未満	未回答
高群 (2.5~4.3)	5,036	5.6%	11.1%	36.6%	26.6%	20.2%	0.0%
低群 (0.0~2.4)	1,405	3.1%	6.6%	27.8%	32.4%	30.2%	0.0%
総計	6,441	5.0%	10.1%	34.7%	27.9%	22.3%	0.0%

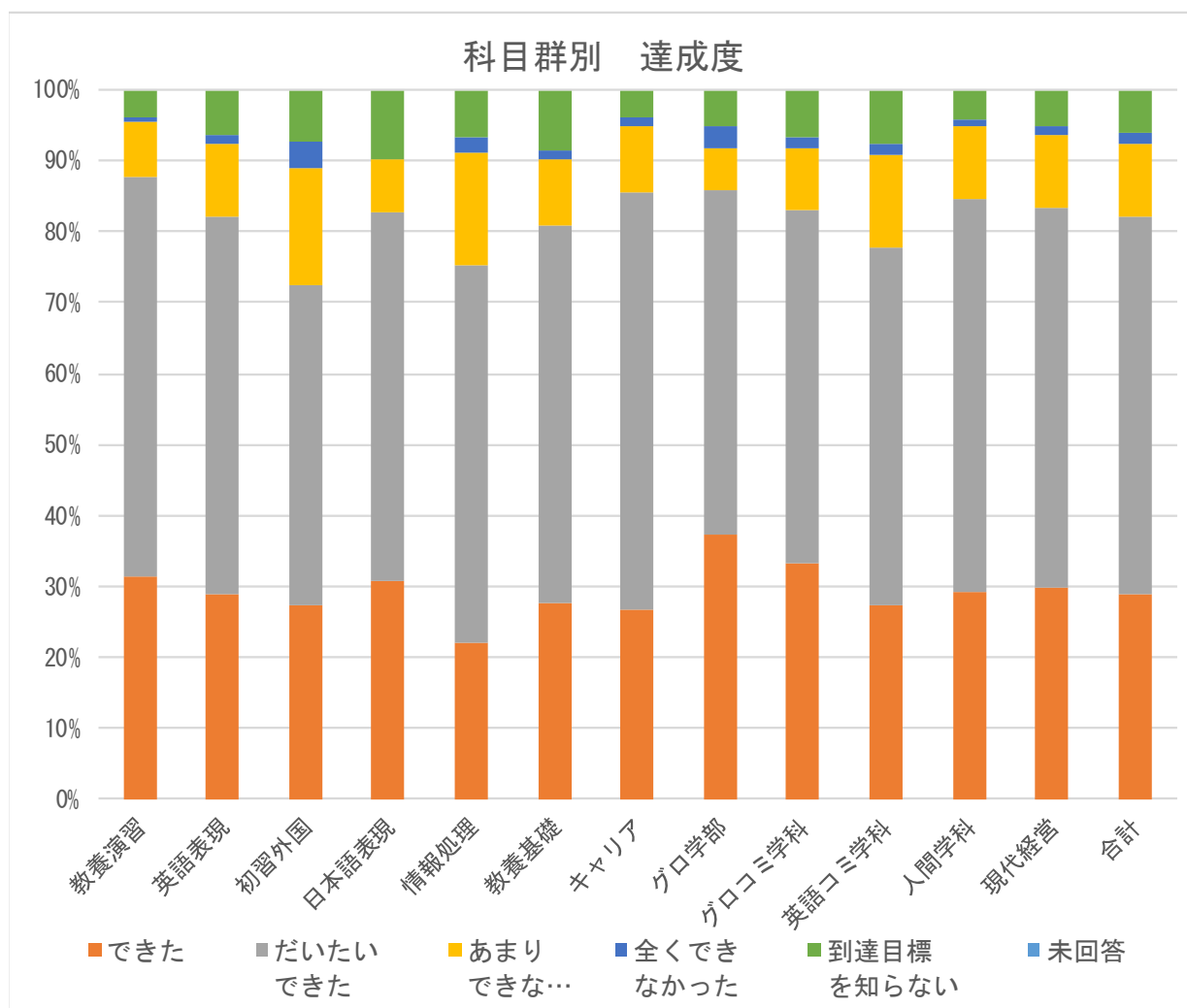
授業形態別集計



	回答件数	3時間以上	2時間以上 3時間未満	1時間以上 2時間未満	30分以上 1時間未満	30分未満	未回答
双方向型	599	10.2%	10.7%	34.1%	27.1%	18.0%	0.0%
オンデマンド型	1,973	3.3%	11.9%	39.6%	28.9%	16.3%	0.0%
課題提示型	156	9.0%	9.6%	36.5%	28.9%	16.0%	0.0%
対面型	3,669	4.9%	9.0%	32.2%	27.6%	26.4%	0.0%
その他	44	9.1%	15.9%	27.3%	13.6%	34.1%	0.0%
合計	6,441	5.0%	10.1%	34.7%	27.9%	22.3%	0.0%

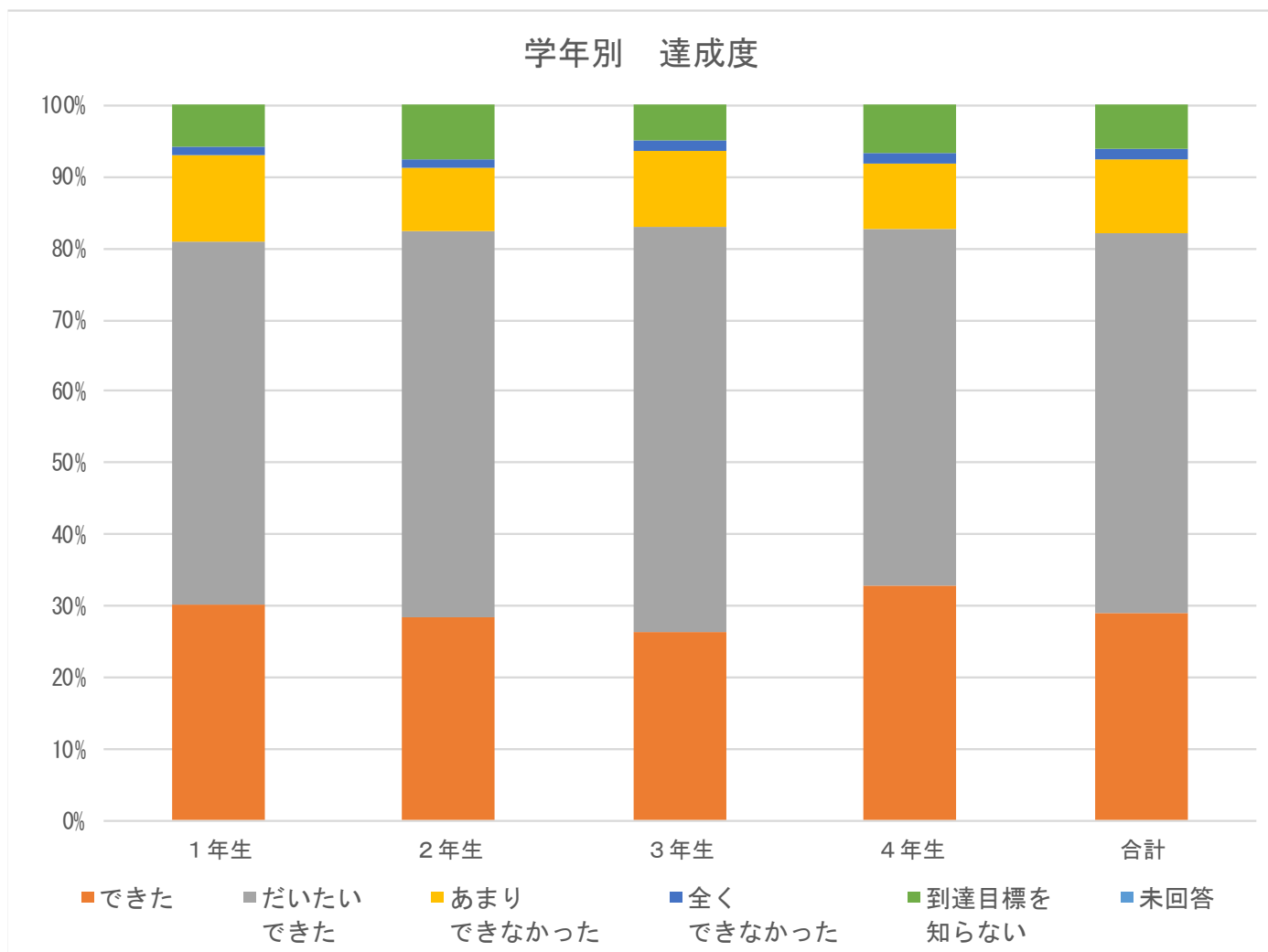
Q9. あなたは、講義で説明された到達目標が達成できましたか。

科目群別集計



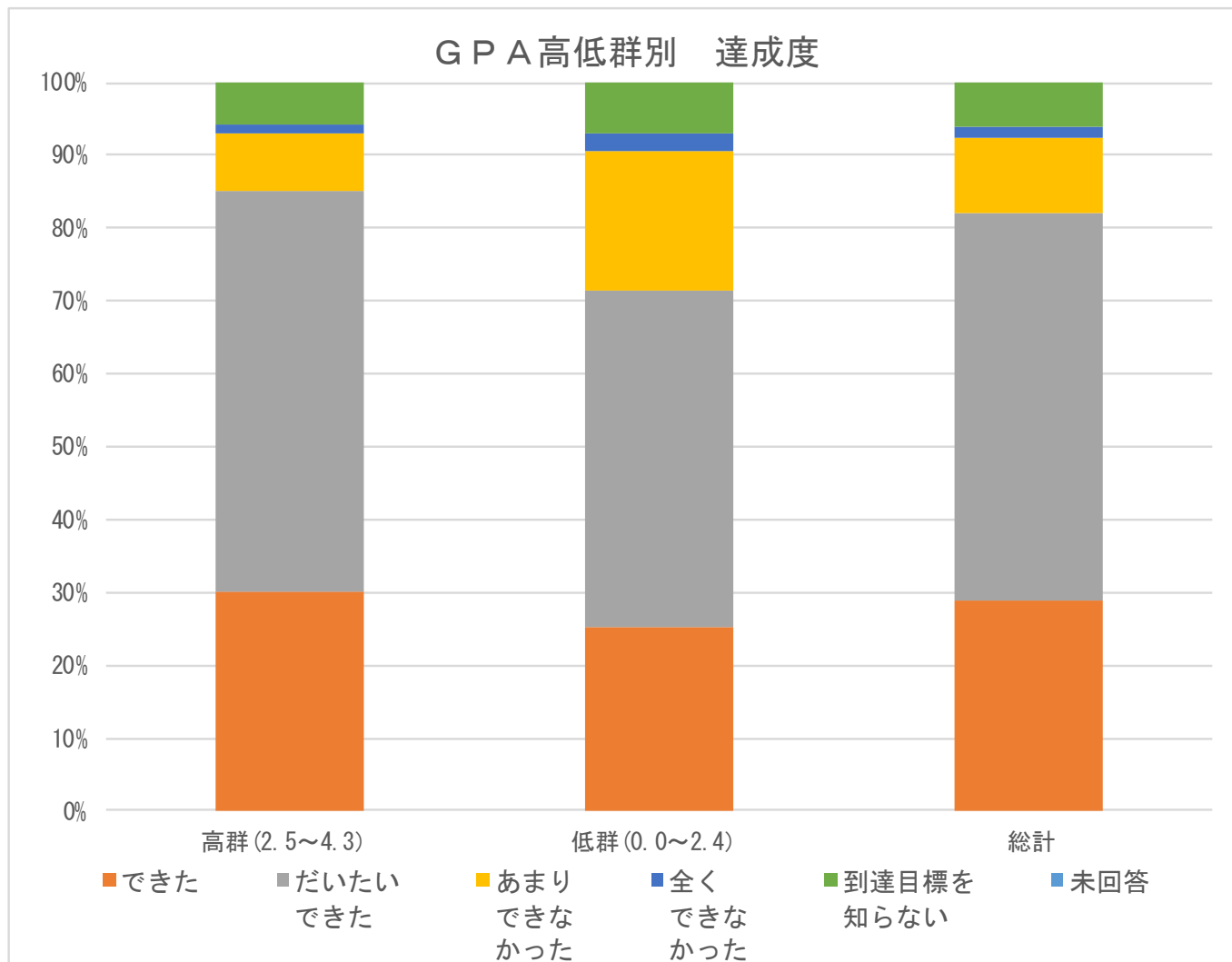
	回答件数	できた	だいたいできた	あまりできな かった	全くでき なかった	到達目標 を知らない	未回答
教養演習	226	31.4%	56.2%	8.0%	0.4%	4.0%	0.0%
英語表現	1,305	28.9%	53.3%	10.3%	1.4%	6.2%	0.0%
初習外国	135	27.4%	45.2%	16.3%	3.7%	7.4%	0.0%
日本語表現	81	30.9%	51.9%	7.4%	0.0%	9.9%	0.0%
情報処理	349	22.1%	53.3%	15.8%	2.3%	6.6%	0.0%
教養基礎	1,018	27.8%	53.0%	9.4%	1.4%	8.5%	0.0%
キャリア	229	26.6%	59.0%	9.2%	1.3%	3.9%	0.0%
グロ学部	156	37.2%	48.7%	5.8%	3.2%	5.1%	0.0%
グロコミ学科	440	33.2%	50.0%	8.6%	1.4%	6.8%	0.0%
英語コミ学科	555	27.4%	50.3%	13.2%	1.6%	7.6%	0.0%
人間学科	1,231	29.3%	55.4%	10.2%	0.9%	4.1%	0.0%
現代経営	716	29.9%	53.6%	10.1%	1.3%	5.2%	0.0%
合計	6,441	28.9%	53.2%	10.4%	1.4%	6.1%	0.0%

学年別集計



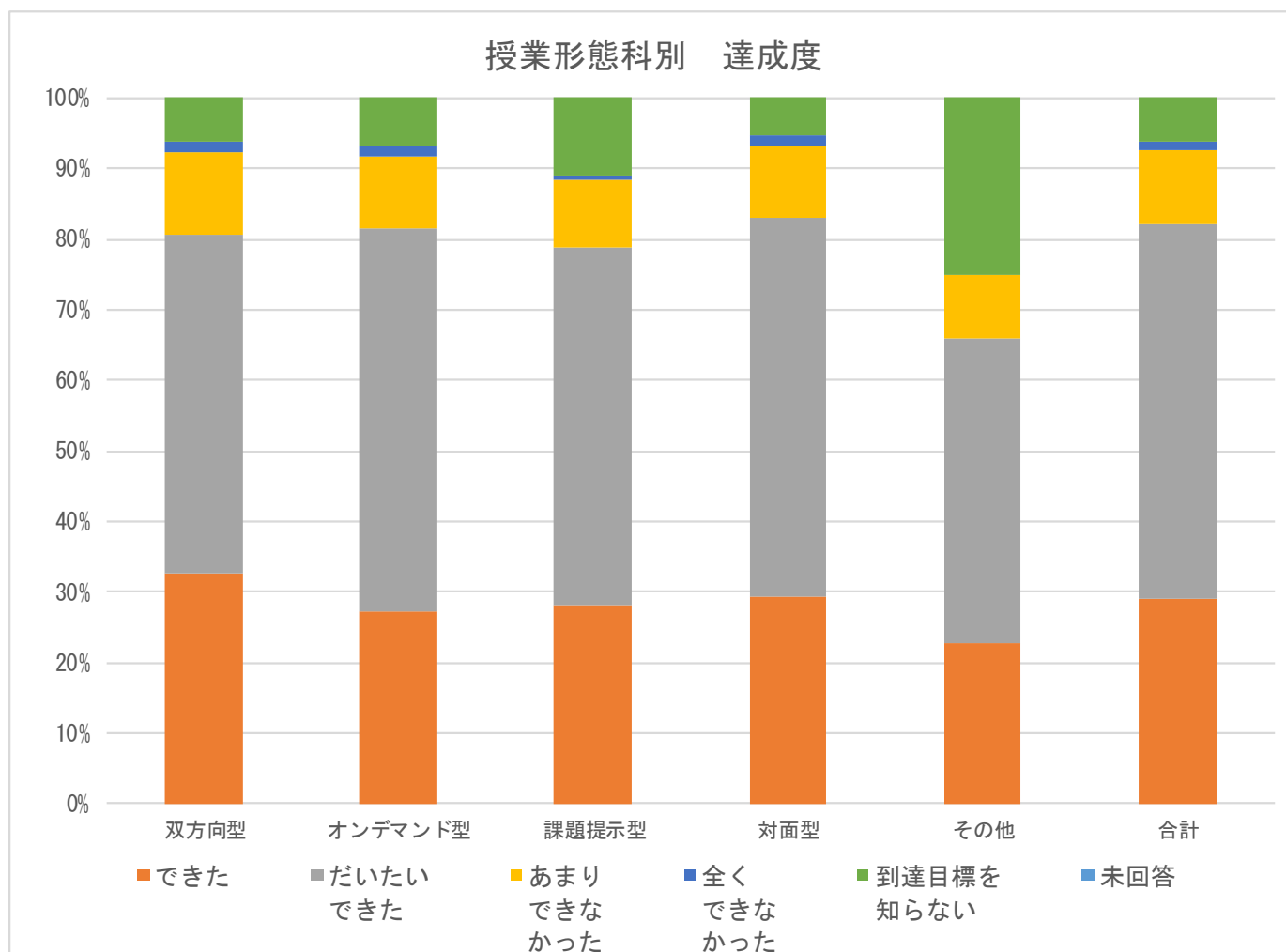
	回答件数	できた	だいたい できた	あまり できなかった	全く できなかった	到達目標を 知らない	未回答
1年生	2,467	30.2%	50.8%	12.0%	1.3%	5.7%	0.0%
2年生	1,903	28.5%	54.1%	8.6%	1.4%	7.5%	0.0%
3年生	1,622	26.4%	56.7%	10.5%	1.5%	5.0%	0.0%
4年生	449	32.7%	50.1%	9.1%	1.3%	6.7%	0.0%
合計	6,441	28.9%	53.2%	10.4%	1.4%	6.1%	0.0%

GPA 高低群別集計



	回答件数	できた	だいたい できた	あまり できなかった	全く できなかった	到達目標を 知らない	未回答
高群 (2.5~4.3)	5,036	29.9%	55.1%	8.0%	1.1%	5.9%	0.0%
低群 (0.0~2.4)	1,405	25.3%	46.3%	18.9%	2.5%	7.1%	0.0%
総計	6,441	28.9%	53.2%	10.4%	1.4%	6.1%	0.0%

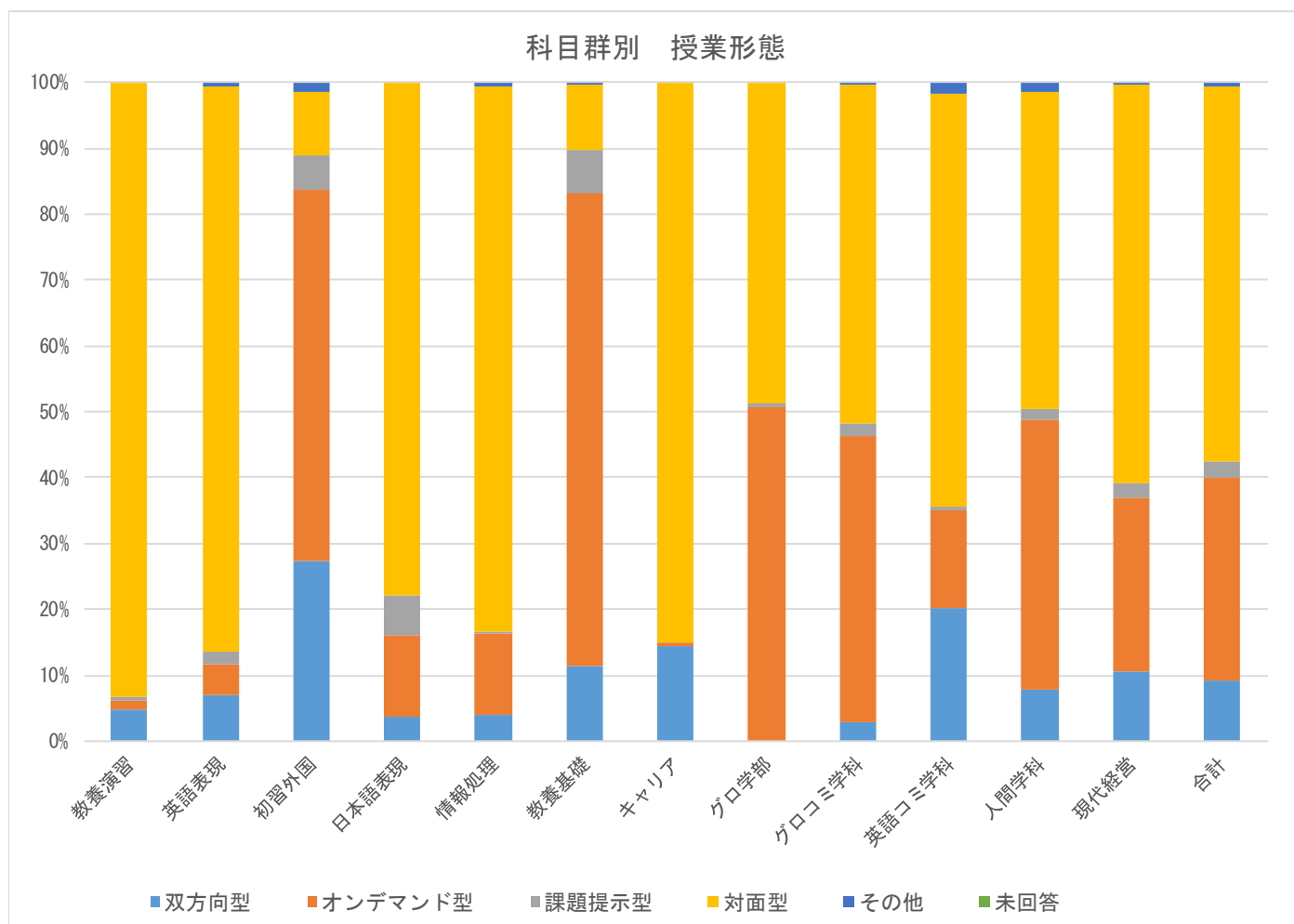
授業形態別集計



	回答件数	できた	だいたいできた	あまりできなかった	全くできなかった	到達目標を知らない	未回答
双方向型	599	32.6%	47.9%	11.9%	1.5%	6.2%	0.0%
オンデマンド型	1,973	27.1%	54.3%	10.3%	1.4%	6.8%	0.0%
課題提示型	156	28.2%	50.6%	9.6%	0.6%	10.9%	0.0%
対面型	3,669	29.4%	53.7%	10.3%	1.4%	5.3%	0.0%
その他	44	22.7%	43.2%	9.1%	0.0%	25.0%	0.0%
合計	6,441	28.9%	53.2%	10.4%	1.4%	6.1%	0.0%

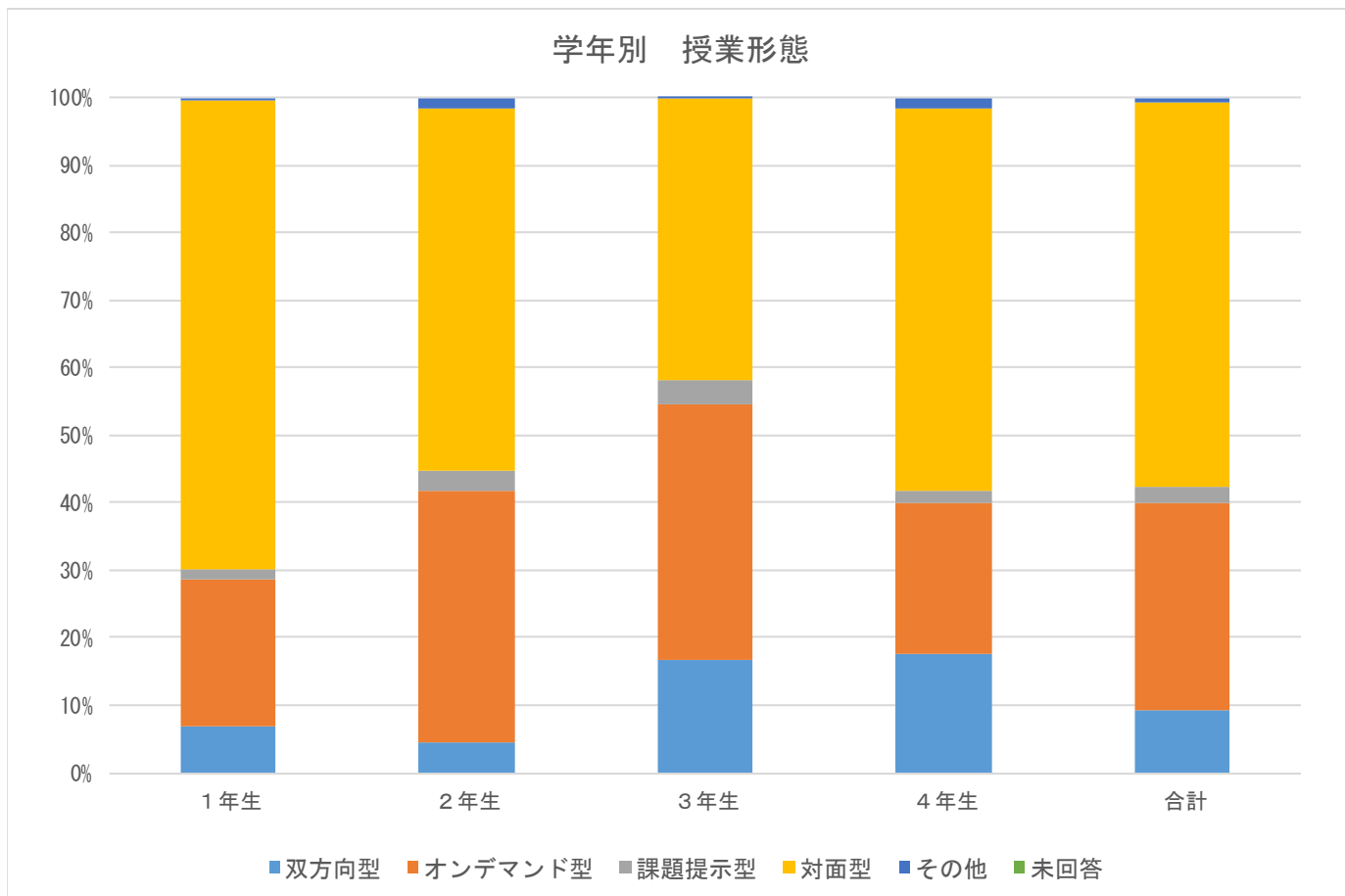
Q10. この授業の主な(最も多い)形態を教えてください。

科目群別集計



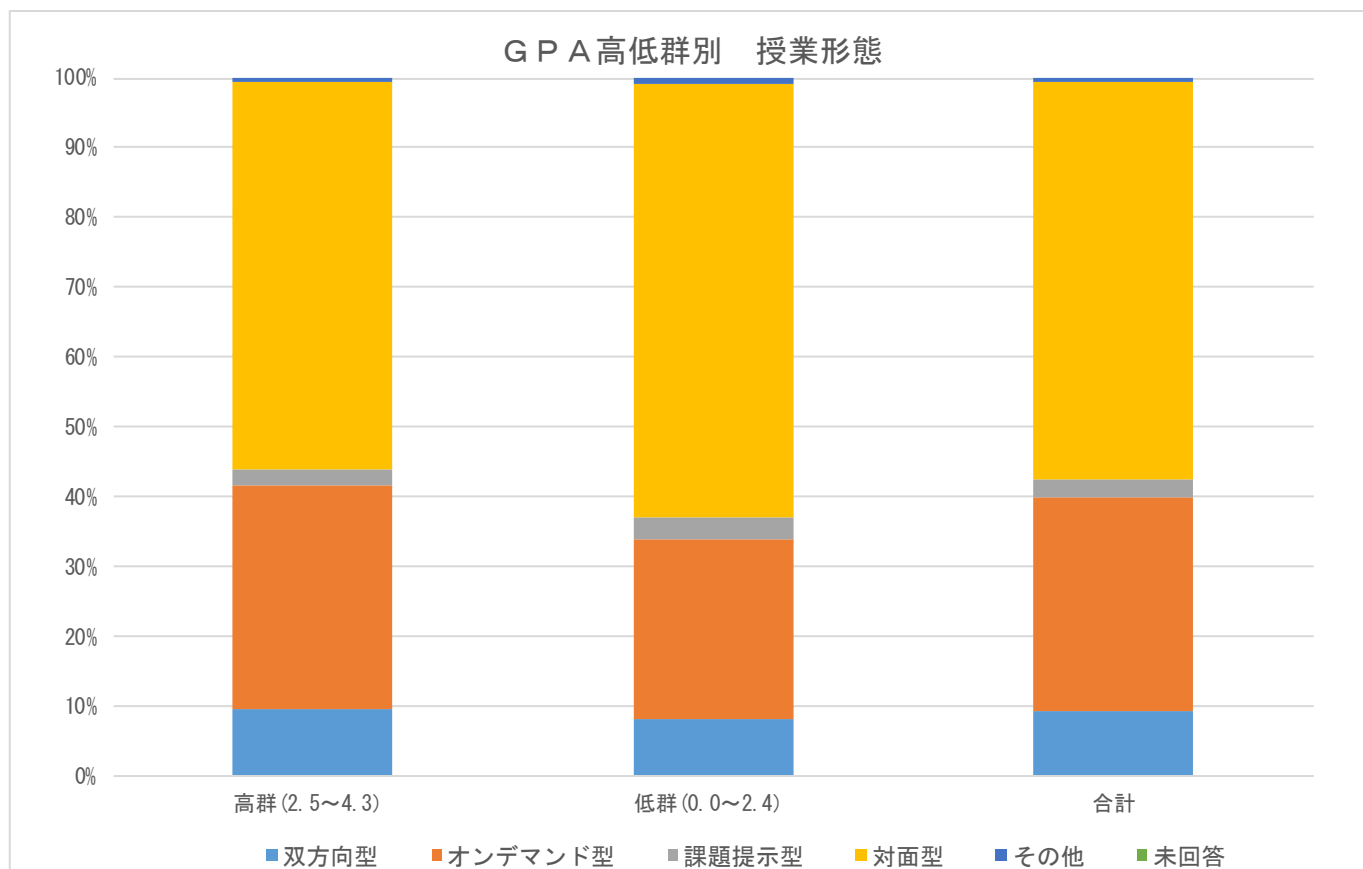
	回答件数	双方向型	オンデマンド型	課題提示型	対面型	その他	未回答
教養演習	226	4.9%	1.3%	0.4%	93.4%	0.0%	0.0%
英語表現	1,305	6.9%	4.8%	1.8%	85.9%	0.5%	0.0%
初習外国	135	27.4%	56.3%	5.2%	9.6%	1.5%	0.0%
日本語表現	81	3.7%	12.4%	6.2%	77.8%	0.0%	0.0%
情報処理	349	4.0%	12.3%	0.3%	82.8%	0.6%	0.0%
教養基礎	1,018	11.5%	71.8%	6.4%	10.0%	0.3%	0.0%
キャリア	229	14.4%	0.4%	0.0%	85.2%	0.0%	0.0%
グロ学部	156	0.0%	50.6%	0.6%	48.7%	0.0%	0.0%
グロコミ学科	440	2.7%	43.6%	1.8%	51.4%	0.5%	0.0%
英語コミ学科	555	20.2%	14.8%	0.7%	62.7%	1.6%	0.0%
人間学科	1,231	7.7%	40.9%	1.9%	48.2%	1.3%	0.0%
現代経営	716	10.5%	26.4%	2.4%	60.3%	0.4%	0.0%
合計	6,441	9.3%	30.6%	2.4%	57.0%	0.7%	0.0%

学年別集計



	回答件数	双方向型	オンデマンド型	課題提示型	対面型	その他	未回答
1年生	2,467	6.7%	22.1%	1.4%	69.6%	0.2%	0.0%
2年生	1,903	4.4%	37.4%	3.0%	53.7%	1.6%	0.0%
3年生	1,622	16.7%	38.0%	3.6%	41.6%	0.1%	0.0%
4年生	449	17.6%	22.5%	1.6%	56.8%	1.6%	0.0%
合計	6,441	9.3%	30.6%	2.4%	57.0%	0.7%	0.0%

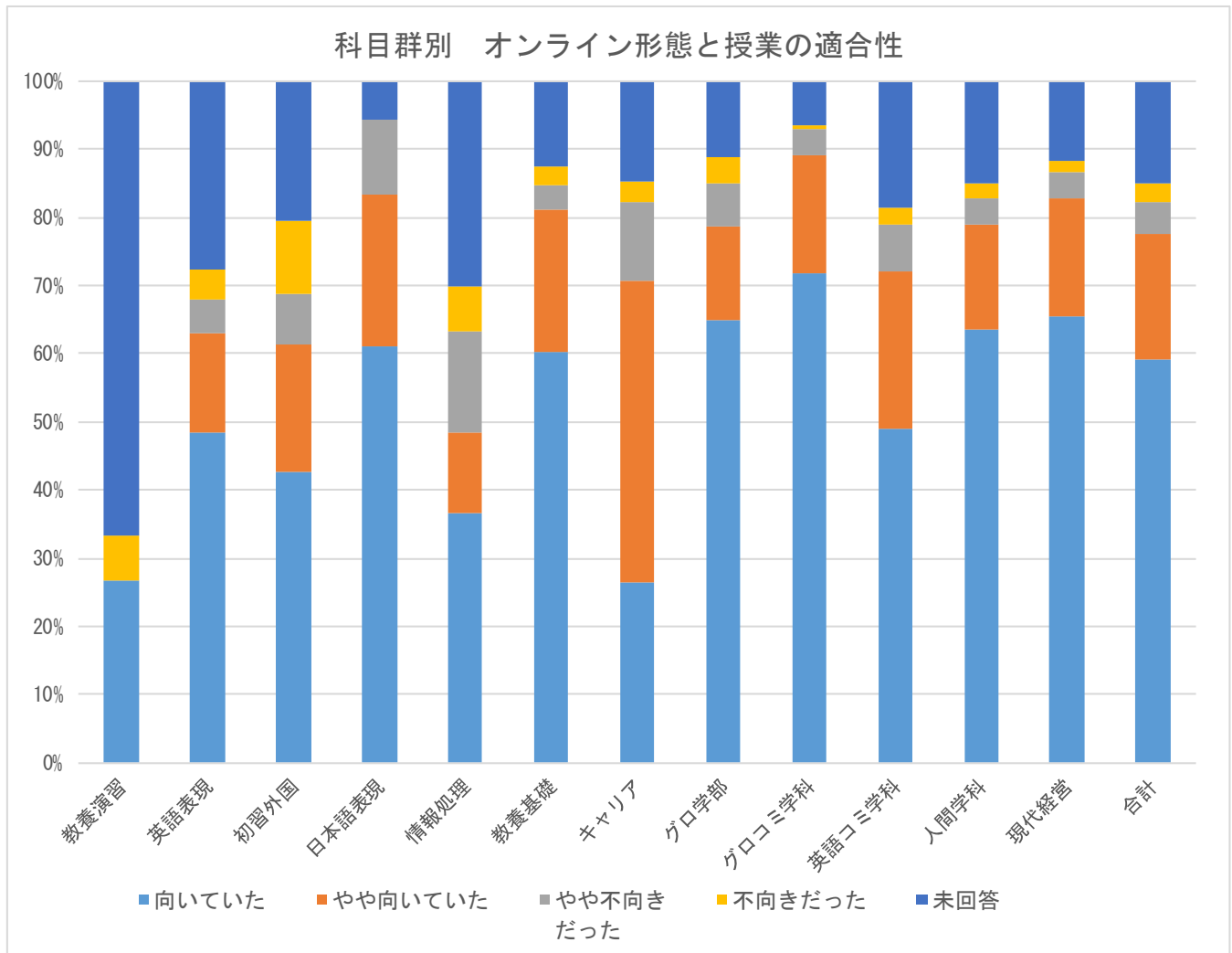
GPA 高低群別集計



	回答件数	双方向型	オンデマンド型	課題提示型	対面型	その他	未回答
高群 (2.5~4.3)	5,036	9.6%	32.0%	2.2%	55.5%	0.7%	0.0%
低群 (0.0~2.4)	1,405	8.1%	25.8%	3.1%	62.3%	0.8%	0.0%
合計	6,441	9.3%	30.6%	2.4%	57.0%	0.7%	0.0%

Q12. 「オンライン授業の場合のみお答えください。」この授業は、オンライン授業に向いていましたか。

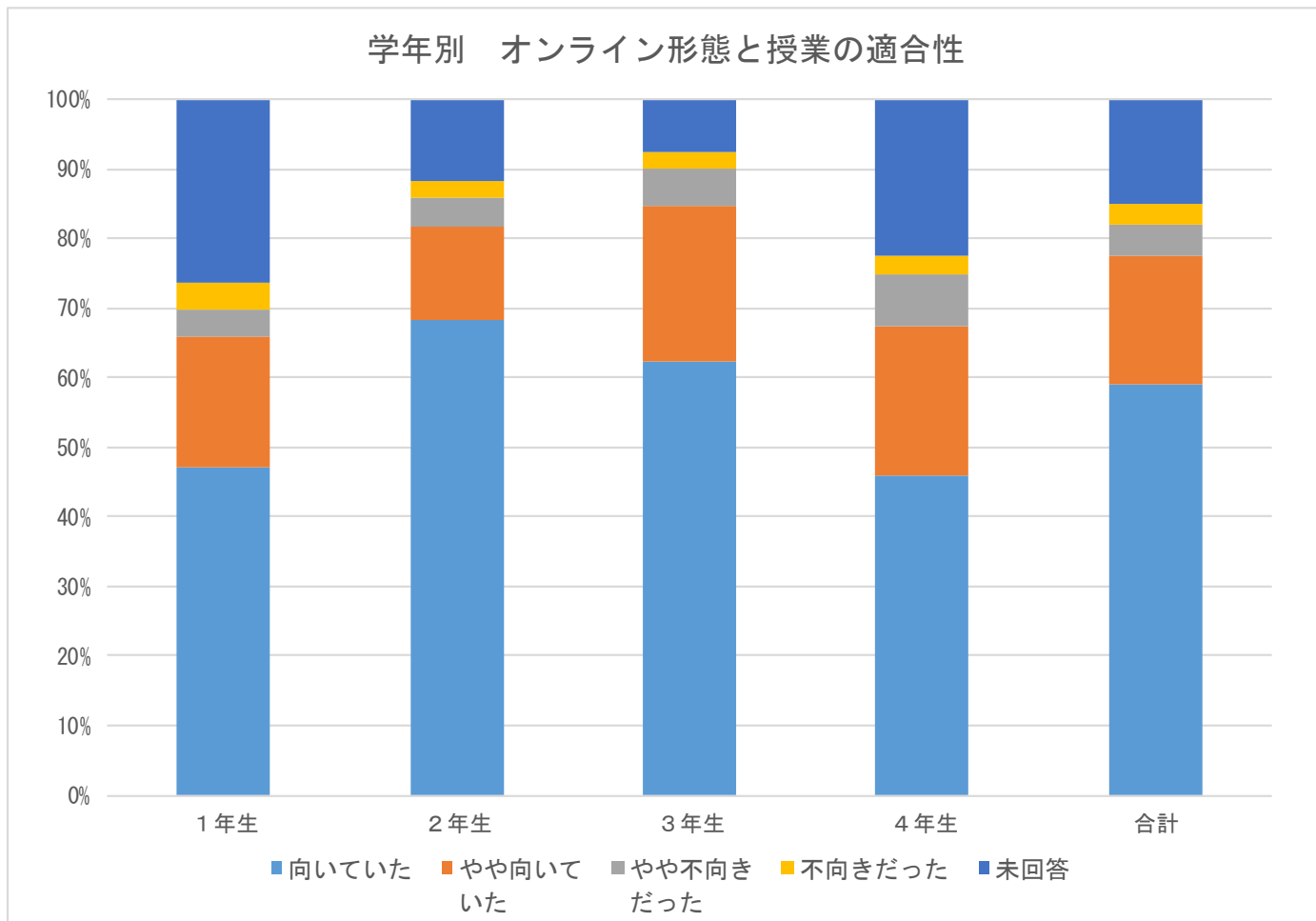
科目群別集計



	回答件数	向いていた	やや向いていた	やや不向きだった	不向きだった	未回答
教養演習	15	26.7%	0.0%	0.0%	6.7%	66.7%
英語表現	184	48.4%	14.7%	4.9%	4.4%	27.7%
初習外国	122	42.6%	18.9%	7.4%	10.7%	20.5%
日本語表現	18	61.1%	22.2%	11.1%	0.0%	5.6%
情報処理	60	36.7%	11.7%	15.0%	6.7%	30.0%
教養基礎	916	60.2%	21.0%	3.7%	2.7%	12.5%
キャリア	34	26.5%	44.1%	11.8%	2.9%	14.7%
グロ学部	80	65.0%	13.8%	6.3%	3.8%	11.3%
グロコミ学科	214	72.0%	17.3%	3.7%	0.5%	6.5%
英語コミ学科	204	49.0%	23.0%	6.9%	2.5%	18.6%
人間学科	638	63.6%	15.4%	3.9%	2.0%	15.1%
現代経営	284	65.5%	17.3%	3.9%	1.8%	11.6%
合計	2,769	59.1%	18.4%	4.7%	2.9%	15.0%

* Q10にて対面型・その他(非オンライン)と回答したものを回答数から除外して算出

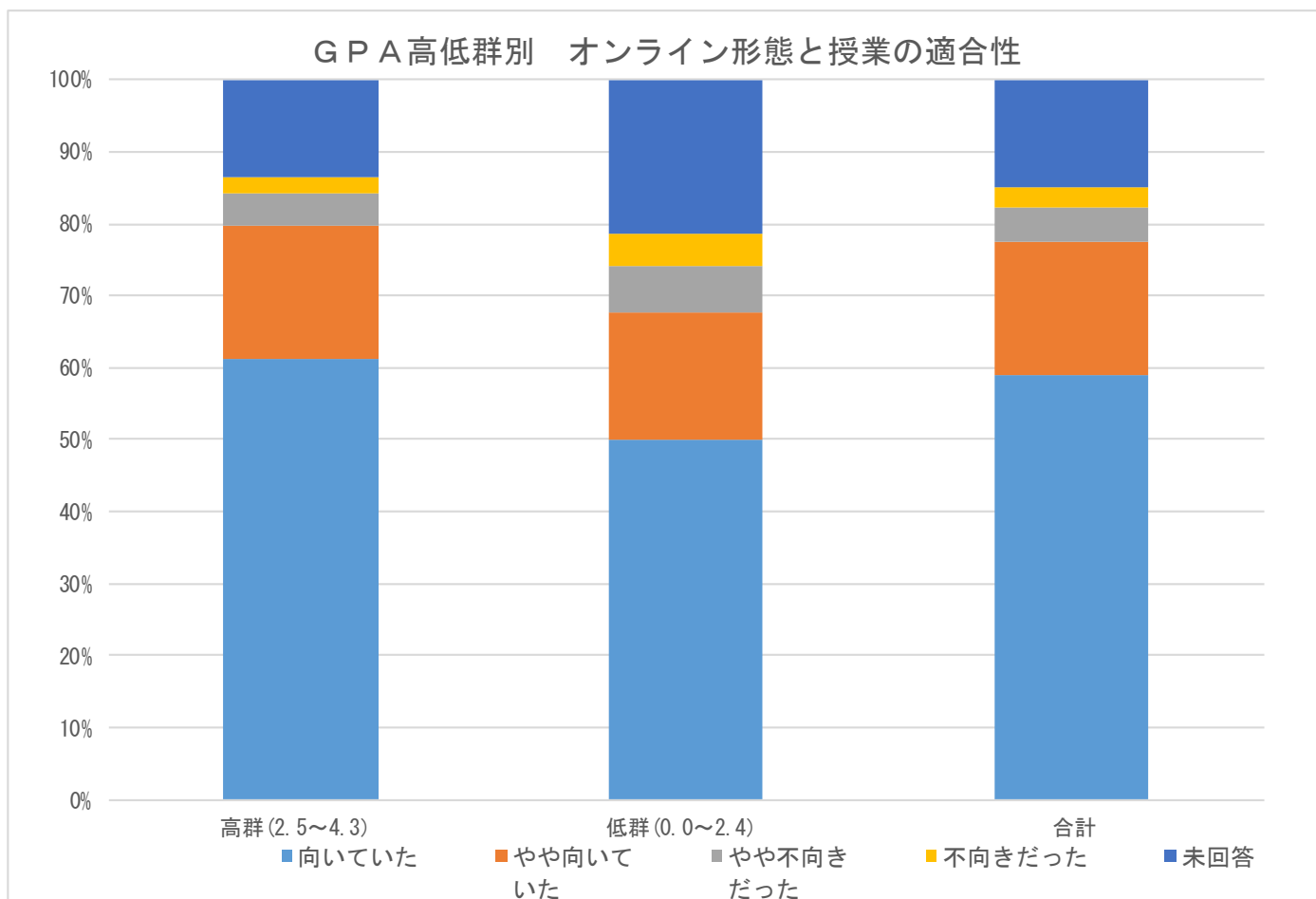
学年別集計



	回答件数	向いていた	やや向いていた	やや不向きだった	不向きだった	未回答
1年生	749	47.3%	18.7%	3.7%	4.1%	26.2%
2年生	882	68.4%	13.3%	4.2%	2.4%	11.8%
3年生	947	62.4%	22.4%	5.4%	2.3%	7.5%
4年生	191	46.1%	21.5%	7.3%	2.6%	22.5%
合計	2,769	59.1%	18.4%	4.7%	2.9%	15.0%

* Q10にて対面型・その他(非オンライン)と回答したものを回答数から除外して算出

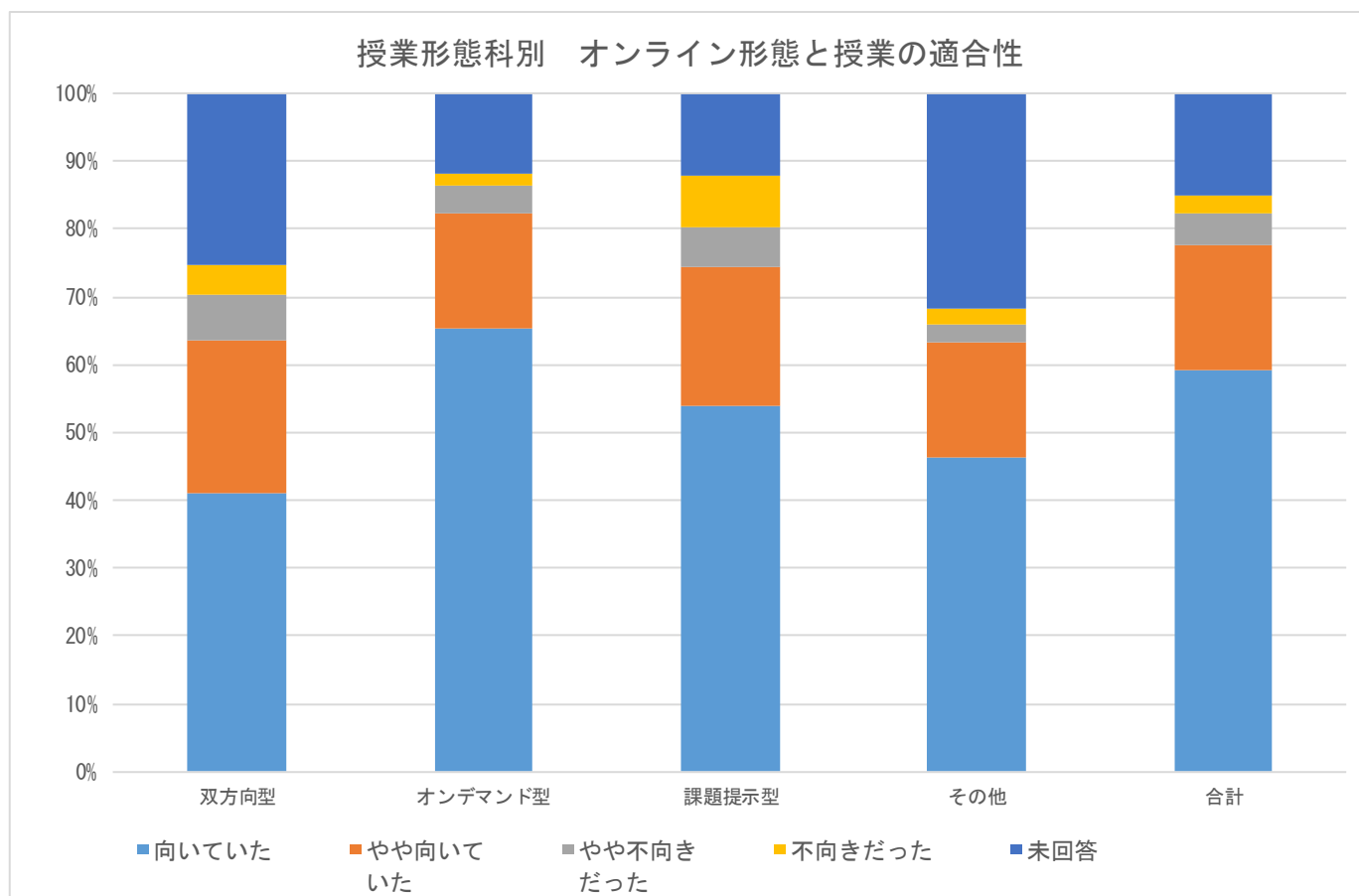
GPA 高低群別集計



	回答件数	向いていた	やや向いていた	やや不向きだった	不向きだった	未回答
高群 (2.5~4.3)	2,239	61.2%	18.6%	4.2%	2.5%	13.4%
低群 (0.0~2.4)	530	50.0%	17.6%	6.6%	4.5%	21.3%
合計	2,769	59.1%	18.4%	4.7%	2.9%	15.0%

* Q10にて対面型・その他(非オンライン)と回答したものを回答数から除外して算出

授業形態別集計

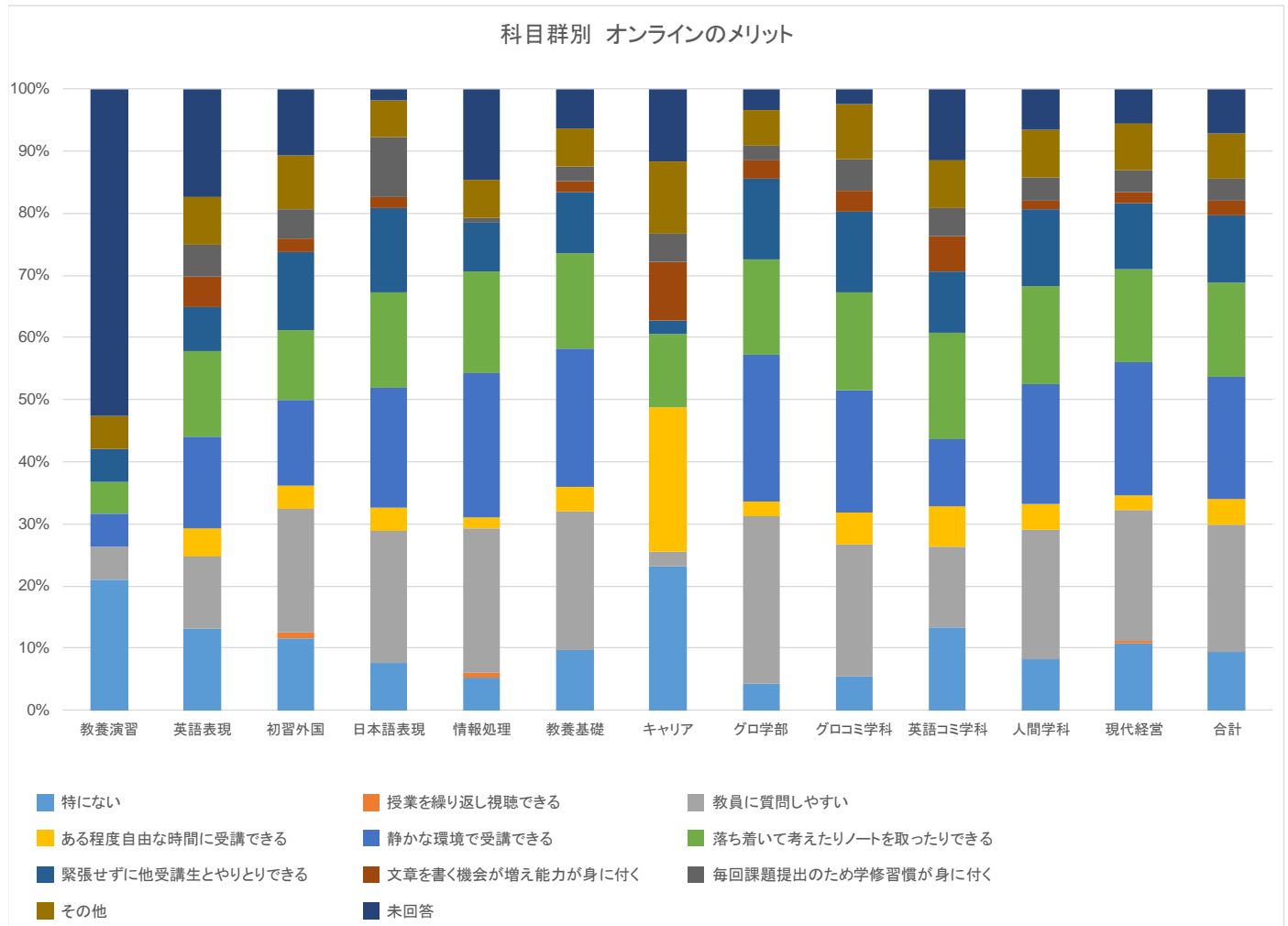


	回答者数	向いていた	やや向いていた	やや不向きだった	不向きだった	未回答
双方向型	599	40.9%	22.5%	6.8%	4.5%	25.2%
オンデマンド型	1,973	65.3%	17.0%	4.0%	2.0%	11.7%
課題提示型	156	53.9%	20.5%	5.8%	7.7%	12.2%
その他	41	46.3%	17.1%	2.4%	2.4%	31.7%
合計	2,769	59.1%	18.4%	4.7%	2.9%	15.0%

* Q10にて対面型・その他(非オンライン)と回答したものを回答数から除外して算出

Q13. [オンライン授業の場合のみお答えください。] この授業がオンラインでよかった点はありませんか（複数回答可）。

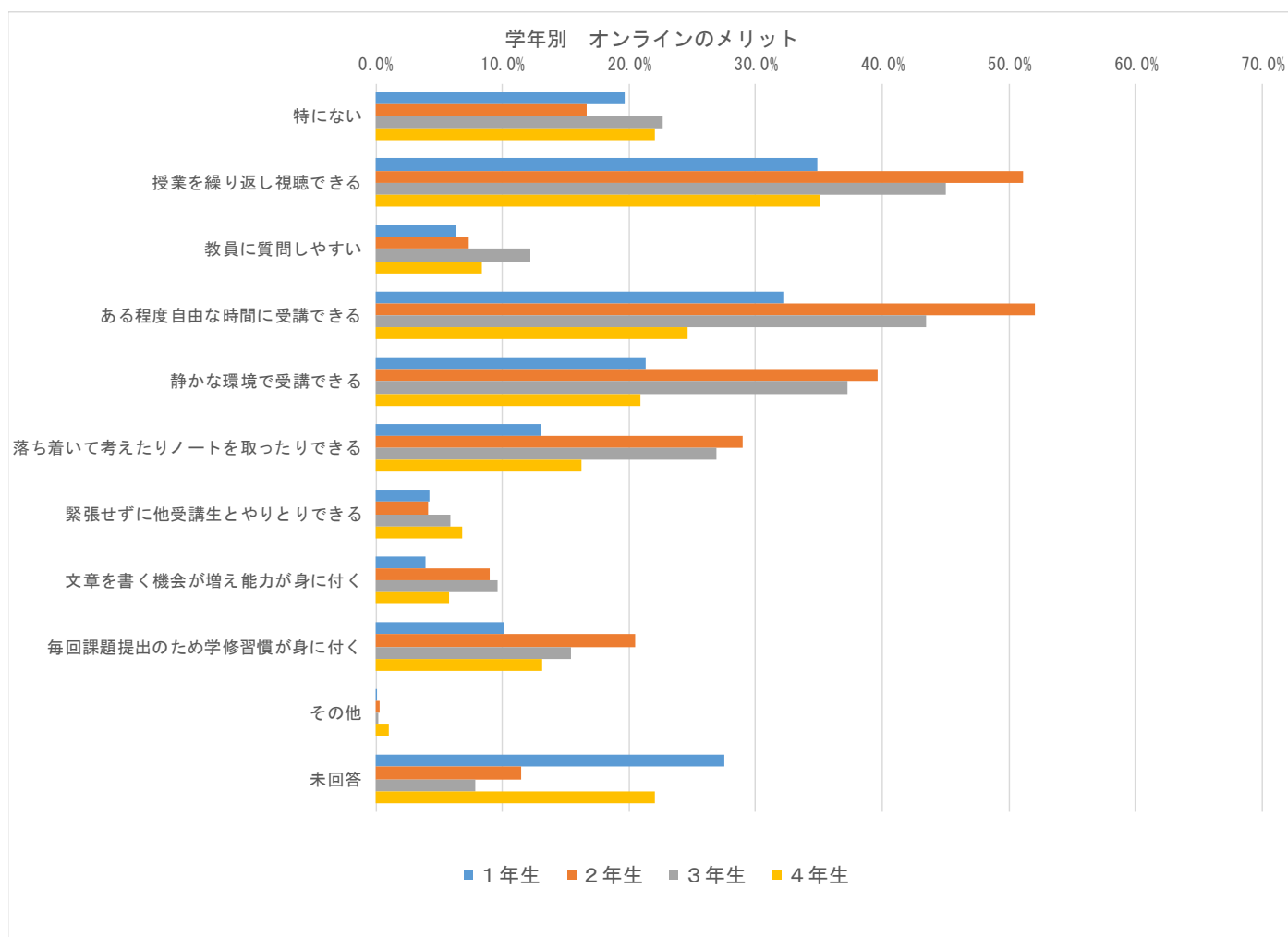
科目群別集計



	選択回答数	特にない	授業を繰り返し視聴できる	教員に質問しやすい	ある程度自由な時間に受講できる	静かな環境で受講できる	落ち着いて考えたりノートを取ったりできる	緊張せずに他受講生とやりとりできる	文章を書く機会が増え能力が身に付く	毎回課題提出のため学修習慣が身に付く	その他	未回答
教養演習	19	26.67%	6.67%	0.00%	6.67%	6.67%	6.67%	0.00%	0.00%	6.67%	0.00%	66.67%
英語表現	311	22.28%	19.57%	7.61%	25.00%	23.37%	11.96%	8.15%	8.70%	13.04%	0.00%	29.35%
初習外国	232	22.13%	37.70%	7.38%	26.23%	21.31%	23.77%	4.10%	9.02%	16.39%	1.64%	20.49%
日本語表現	52	22.22%	61.11%	11.11%	55.56%	44.44%	38.89%	5.56%	27.78%	16.67%	0.00%	5.56%
情報処理	116	10.00%	45.00%	3.33%	45.00%	31.67%	15.00%	0.00%	1.67%	11.67%	1.67%	28.33%
教養基礎	1,864	19.87%	44.98%	8.08%	45.41%	31.11%	19.87%	3.60%	4.91%	12.66%	0.22%	12.77%
キャリア	43	29.41%	2.94%	29.41%	0.00%	14.71%	2.94%	11.76%	5.88%	14.71%	0.00%	14.71%
グロ学部	208	11.25%	70.00%	6.25%	61.25%	40.00%	33.75%	7.50%	6.25%	15.00%	0.00%	8.75%
グロコミ学科	612	15.42%	61.21%	14.49%	56.07%	45.33%	36.92%	9.35%	14.95%	25.23%	0.00%	7.01%
英語コミ学科	339	22.06%	21.57%	10.78%	18.14%	28.43%	16.18%	9.80%	7.35%	12.75%	0.00%	19.12%
人間学科	1,483	19.12%	48.12%	9.56%	44.83%	36.83%	28.68%	3.45%	8.62%	17.71%	0.16%	15.36%
現代経営	629	23.94%	46.83%	4.93%	47.54%	33.10%	23.59%	3.87%	8.10%	16.55%	0.70%	12.32%
合計	5,908	19.90%	43.52%	8.81%	41.86%	32.61%	23.11%	4.95%	7.58%	15.46%	0.29%	15.28%

* Q10にて対面型・その他(非オンライン)と回答したものを回答数から除外して算出

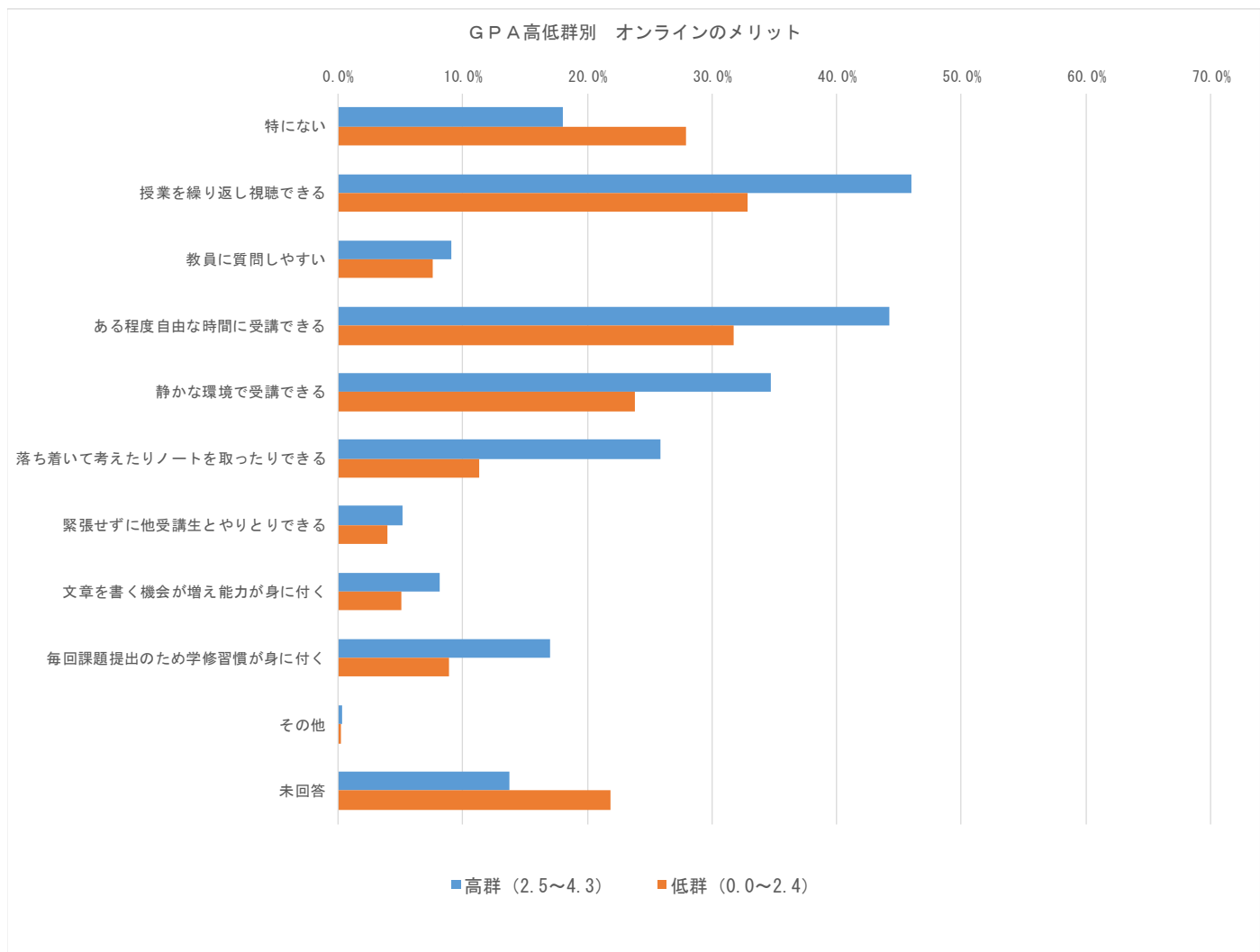
学年別集計



	選択回答数	特にない	授業を繰り返し視聴できる	教員に質問しやすい	ある程度自由な時間に受講できる	静かな環境で受講できる	落ち着いて考えたりノートを取ったりできる	緊張せずに他受講生とやりとりできる	文章を書く機会が増え能力が身に付く	毎回課題提出のため学修習慣が身に付く	その他	未回答
1年生	1,298	19.6%	34.8%	6.3%	32.2%	21.4%	13.1%	4.3%	3.9%	10.1%	0.1%	27.5%
2年生	2,128	16.7%	51.1%	7.4%	52.0%	39.7%	29.0%	4.1%	9.0%	20.5%	0.3%	11.5%
3年生	2,146	22.7%	45.0%	12.2%	43.5%	37.3%	26.9%	5.9%	9.6%	15.4%	0.2%	7.8%
4年生	336	22.0%	35.1%	8.4%	24.6%	20.9%	16.2%	6.8%	5.8%	13.1%	1.0%	22.0%
合計	5,908	19.9%	43.5%	8.8%	41.9%	32.6%	23.1%	4.9%	7.6%	15.5%	0.3%	15.3%

* Q10にて対面型・その他(非オンライン)と回答したものを回答数から除外して算出

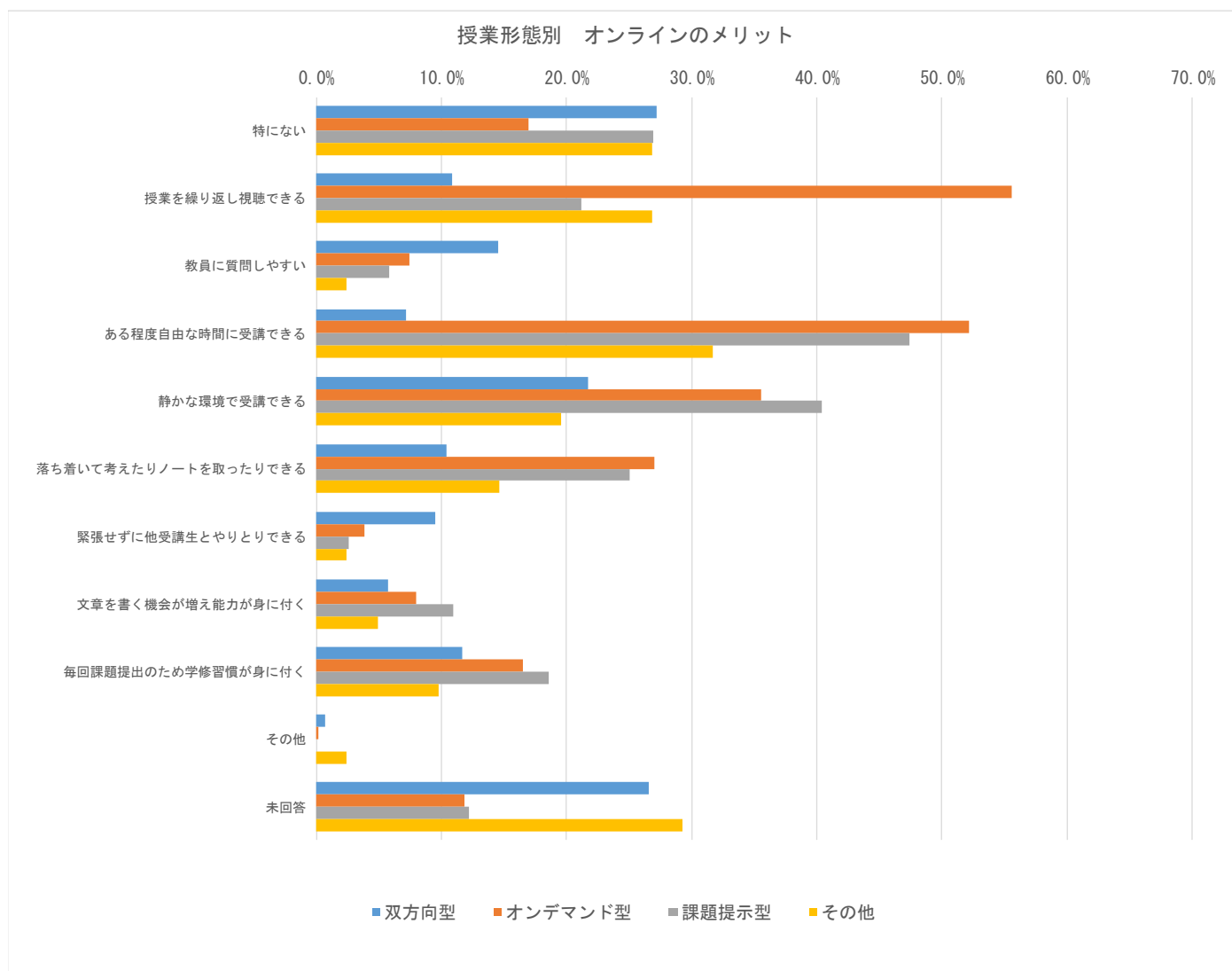
GPA 高低群別集計



	選択回答数	特にない	授業を繰り返し視聴できる	教員に質問しやすい	ある程度自由な時間に受講できる	静かな環境で受講できる	落ち着いて考えたりノートを取ったりできる	緊張せずに他受講生とやりとりできる	文章を書く機会が増え能力が身に付く	毎回課題提出のため学修習慣が身に付く	その他	未回答
高群 (2.5~4.3)	4,980	18.0%	46.0%	9.1%	44.3%	34.7%	25.9%	5.2%	8.2%	17.0%	0.3%	13.7%
低群 (0.0~2.4)	928	27.9%	32.8%	7.5%	31.7%	23.8%	11.3%	4.0%	5.1%	8.9%	0.2%	21.9%
合計	5,908	19.9%	43.5%	8.8%	41.9%	32.6%	23.1%	4.9%	7.6%	15.5%	0.3%	15.3%

* Q10にて対面型・その他(非オンライン)と回答したものを回答数から除外して算出

授業形態別集計

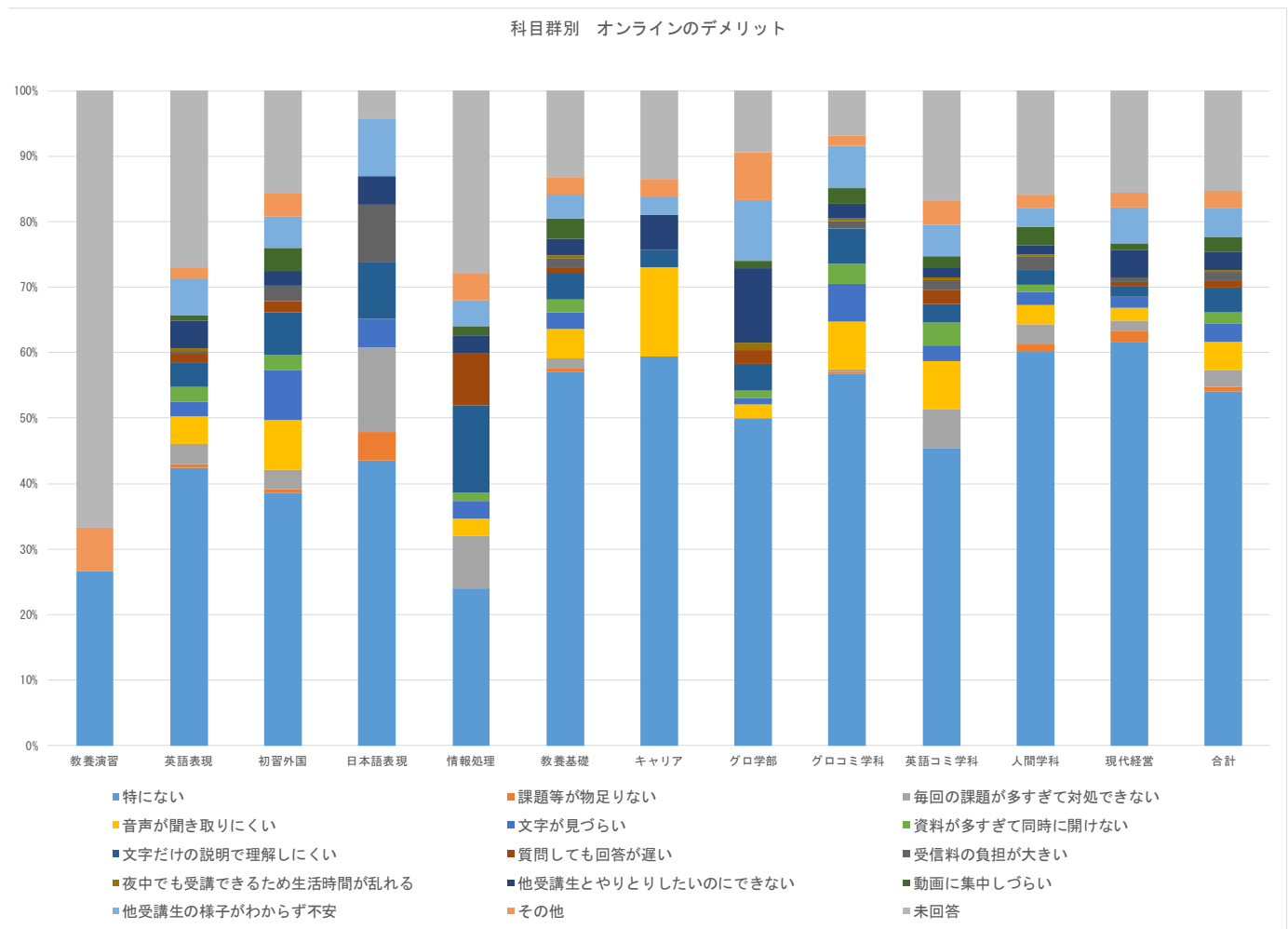


	選択回答数	特にない	授業を繰り返し視聴できる	教員に質問しやすい	ある程度自由な時間に受講できる	静かな環境で受講できる	落ち着いて考えたりノートを取ったりできる	緊張せずに他受講生とやりとりできる	文章を書く機会が増え能力が身に付く	毎回課題提出のため学修習慣が身に付く	その他	未回答
双方向型	874	27.2%	10.9%	14.5%	7.2%	21.7%	10.4%	9.5%	5.7%	11.7%	0.7%	26.5%
オンデマンド型	4,635	17.0%	55.5%	7.5%	52.2%	35.6%	27.0%	3.8%	8.0%	16.5%	0.2%	11.8%
課題提示型	329	26.9%	21.2%	5.8%	47.4%	40.4%	25.0%	2.6%	10.9%	18.6%	0.0%	12.2%
その他	70	26.8%	26.8%	2.4%	31.7%	19.5%	14.6%	2.4%	4.9%	9.8%	2.4%	29.3%
合計	5,908	19.9%	43.5%	8.8%	41.9%	32.6%	23.1%	4.9%	7.6%	15.5%	0.3%	15.3%

* Q10にて対面型・その他(非オンライン)と回答したものを回答数から除外して算出

Q15. 「オンライン授業の場合のみお答えください。」この授業がオンラインであったことへの問題点はありますか。(複数回答可)。

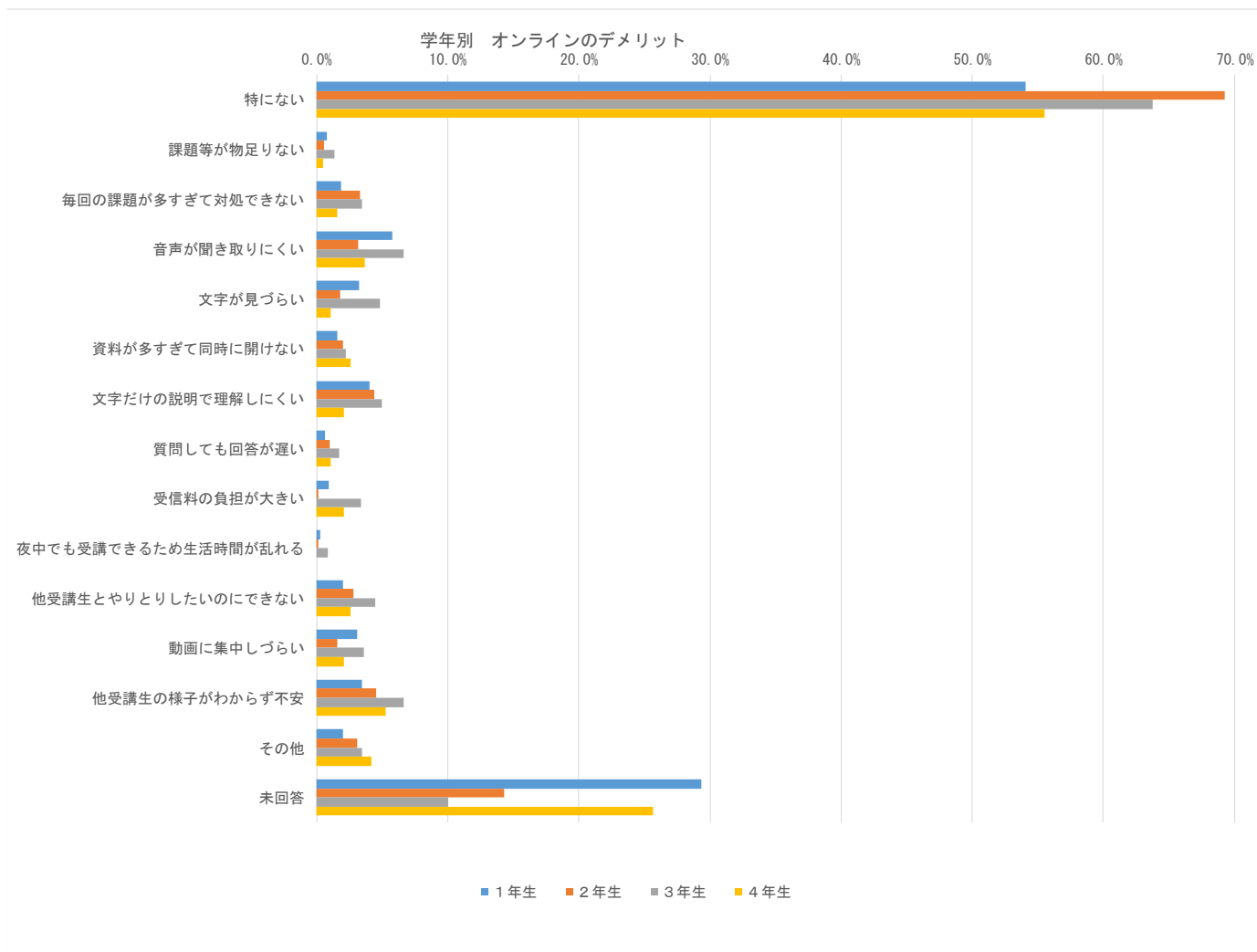
科目群別集計



	選択回答数	特になし	課題等が物足りない	毎回の課題が多すぎて対処できない	音声が聞き取りにくい	文字が見づらい	資料が多すぎて同時に開けない	文字だけの説明で理解しにくい	質問しても回答が遅い	受信料の負担が大きい	夜中でも受講できるため生活時間が乱れる	他受講生とやりとりしたいのにできない	動画に集中しづらい	他受講生の様子がわからず不安	その他	未回答
教養演習	15	26.67%	0.00%	0.00%	0.00%	0.00%	0.00%	0.00%	0.00%	0.00%	0.00%	0.00%	0.00%	0.00%	6.67%	66.67%
英語表現	219	50.54%	0.54%	3.80%	4.89%	2.72%	2.72%	4.35%	1.63%	0.54%	0.54%	4.89%	1.09%	6.52%	2.17%	32.07%
初習外国	171	54.10%	0.82%	4.10%	10.66%	10.66%	3.28%	9.02%	2.46%	3.28%	0.00%	3.28%	4.92%	6.56%	4.92%	22.13%
日本語表現	23	55.56%	5.56%	16.67%	0.00%	5.56%	0.00%	11.11%	0.00%	11.11%	0.00%	5.56%	0.00%	11.11%	0.00%	5.56%
情報処理	75	30.00%	0.00%	10.00%	3.33%	3.33%	1.67%	16.67%	10.00%	0.00%	0.00%	3.33%	1.67%	5.00%	5.00%	35.00%
教養基礎	1,041	64.74%	0.76%	1.75%	5.02%	2.95%	2.18%	4.59%	1.09%	1.53%	0.55%	2.73%	3.60%	4.15%	2.95%	15.07%
キャリア	37	64.71%	0.00%	0.00%	14.71%	0.00%	0.00%	2.94%	0.00%	0.00%	0.00%	5.88%	0.00%	2.94%	2.94%	14.71%
グロ学部	96	60.00%	0.00%	0.00%	2.50%	1.25%	1.25%	5.00%	2.50%	0.00%	1.25%	13.75%	1.25%	11.25%	8.75%	11.25%
グロコミ学科	261	69.16%	0.47%	0.47%	8.88%	7.01%	3.74%	6.54%	0.00%	1.40%	0.47%	2.80%	2.80%	7.94%	1.87%	8.41%
英語コミ学科	249	55.39%	0.00%	7.35%	8.82%	2.94%	4.41%	3.43%	2.45%	1.96%	0.49%	1.96%	1.96%	5.88%	4.41%	20.59%
人間学科	701	65.99%	1.41%	3.29%	3.29%	2.04%	1.25%	2.51%	0.16%	2.19%	0.31%	1.57%	2.98%	3.13%	2.19%	17.55%
現代経営	308	66.90%	1.76%	1.76%	2.11%	1.76%	0.00%	1.76%	0.70%	0.70%	0.00%	4.58%	1.06%	5.99%	2.46%	16.90%
合計	3,196	62.33%	0.90%	2.85%	5.09%	3.18%	2.02%	4.33%	1.16%	1.59%	0.40%	3.14%	2.71%	5.02%	3.00%	17.70%

* Q10にて対面型・その他(非オンライン)と回答したものを回答数から除外して算出

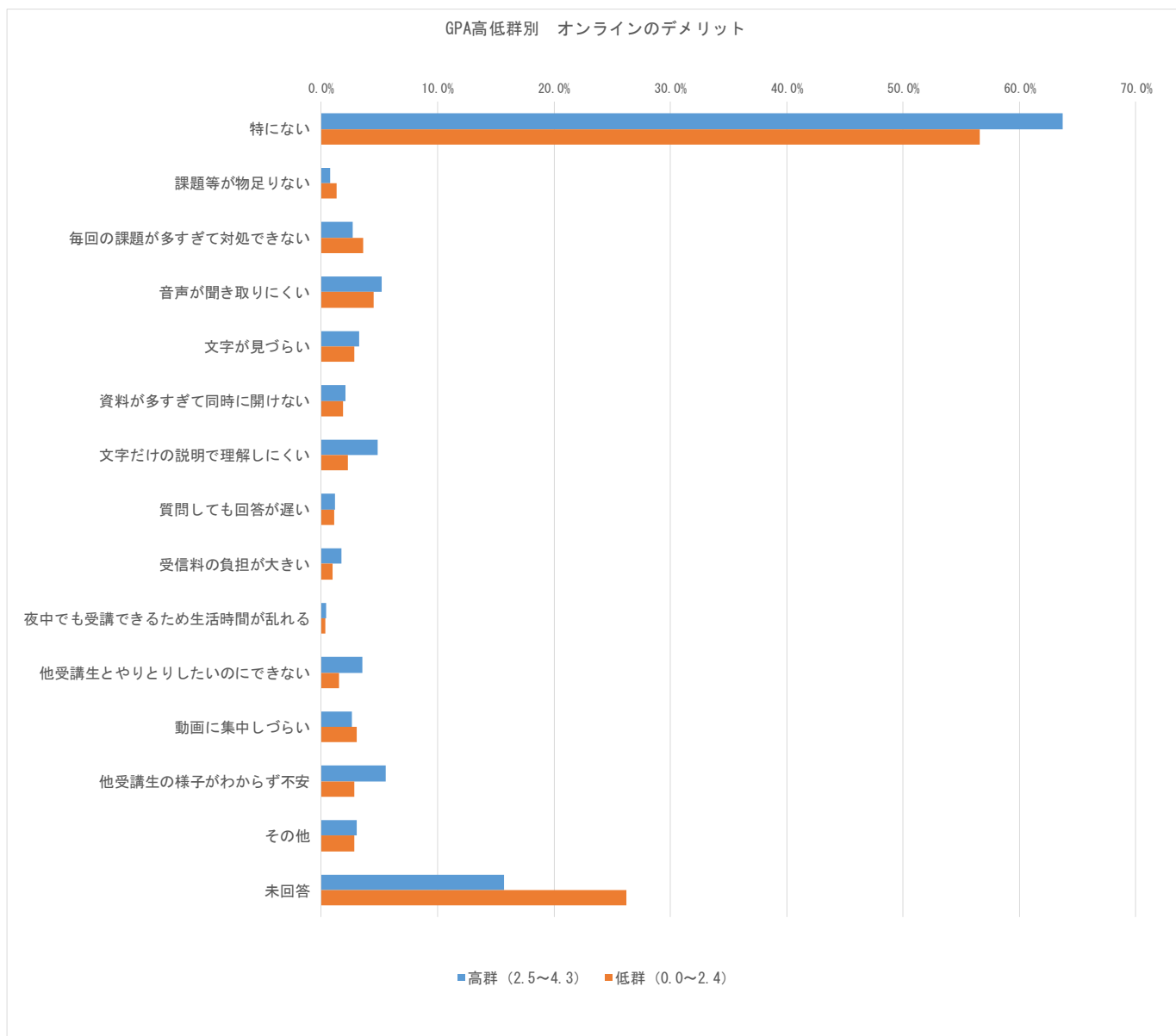
学年別集計



	選択回答数	特にない	課題等が物足りない	毎回の課題が多すぎて対処できない	音声が聞き取りにくい	文字が見づらい	資料が多すぎて同時に開けない	文字だけの説明で理解しにくい	質問しても回答が遅い	受信料の負担が大きい	夜中でも受講できるため生活時間が乱れる	他受講生とやりとりしたいのにできない	動画に集中しづらい	他受講生の様子がわからず不安	その他	未回答
1年生	847	54.1%	0.8%	1.9%	5.7%	3.2%	1.6%	4.0%	0.7%	0.9%	0.3%	2.0%	3.1%	3.5%	2.0%	29.4%
2年生	989	69.3%	0.6%	3.3%	3.2%	1.8%	2.0%	4.4%	1.0%	0.1%	0.1%	2.8%	1.6%	4.5%	3.1%	14.3%
3年生	1,150	63.8%	1.4%	3.5%	6.7%	4.9%	2.2%	5.0%	1.7%	3.4%	0.8%	4.4%	3.6%	6.7%	3.5%	10.0%
4年生	210	55.5%	0.5%	1.6%	3.7%	1.0%	2.6%	2.1%	1.0%	2.1%	0.0%	2.6%	2.1%	5.2%	4.2%	25.7%
合計	3,196	62.3%	0.9%	2.9%	5.1%	3.2%	2.0%	4.3%	1.2%	1.6%	0.4%	3.1%	2.7%	5.0%	3.0%	17.7%

* Q10にて対面型・その他(非オンライン)と回答したものを回答数から除外して算出

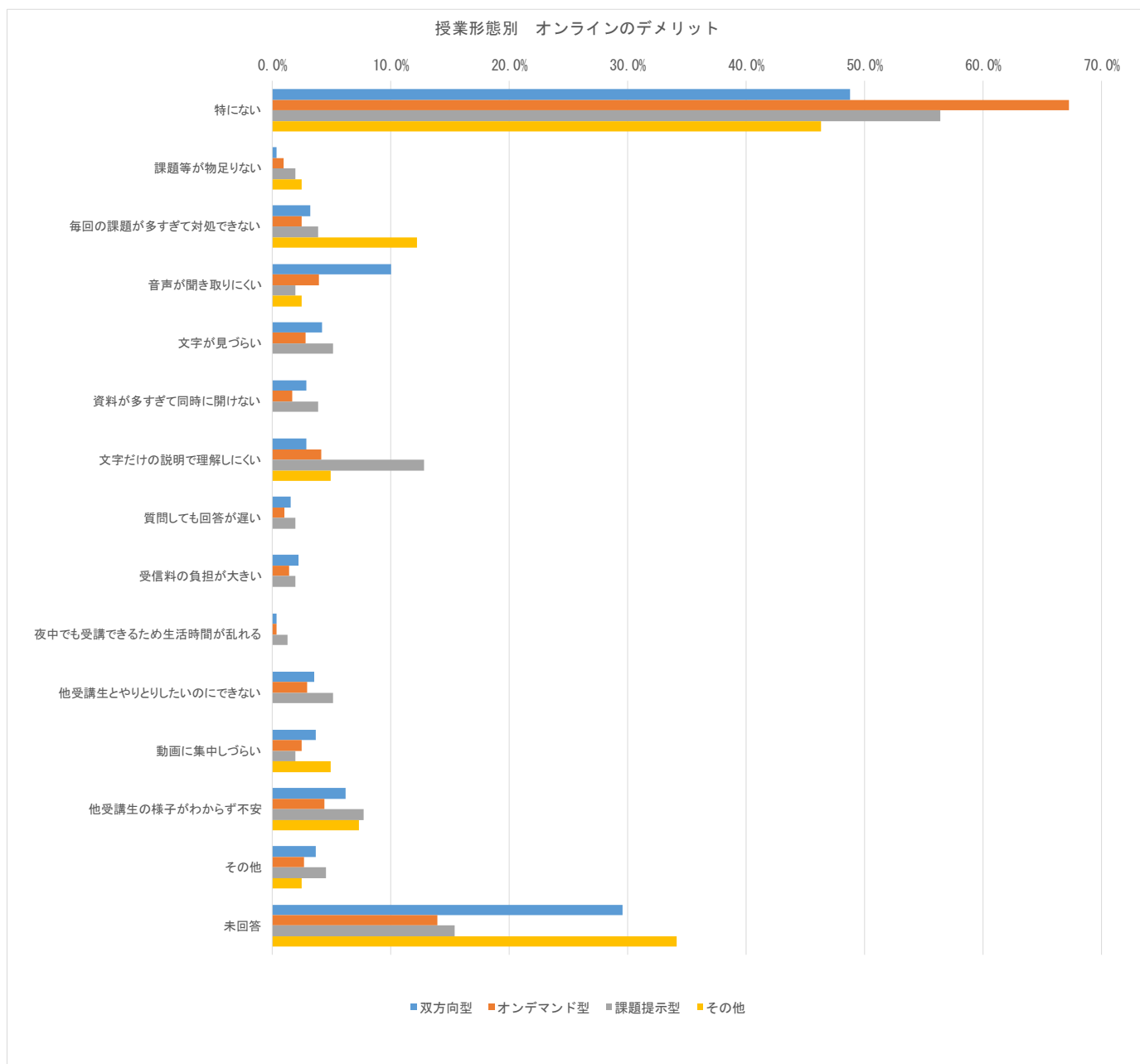
GPA 高低群別集計



	選択回答数	特にない	課題等が物足りない	毎回の課題が多すぎて対処できない	音声聞き取りにくい	文字が見づらい	資料が多すぎて同時に開けない	文字だけの説明で理解しにくい	質問しても回答が遅い	受信料の負担が大きい	夜中でも受講できるため生活時間が乱れる	他受講生とやりとりしたいのにできない	動画に集中しづらい	他受講生の様子がわからず不安	その他	未回答
高群 (2.5~4.3)	2,603	63.7%	0.8%	2.7%	5.2%	3.3%	2.1%	4.8%	1.2%	1.7%	0.4%	3.5%	2.6%	5.5%	3.0%	15.7%
低群 (0.0~2.4)	593	56.6%	1.3%	3.6%	4.5%	2.8%	1.9%	2.3%	1.1%	0.9%	0.4%	1.5%	3.0%	2.8%	2.8%	26.2%
合計	3,196	62.3%	0.9%	2.9%	5.1%	3.2%	2.0%	4.3%	1.2%	1.6%	0.4%	3.1%	2.7%	5.0%	3.0%	17.7%

* Q10にて対面型・その他(非オンライン)と回答したものを回答数から除外して算出

授業形態別集計



	選択回答数	特にない	課題等が物足りない	毎回の課題が多すぎて対処できない	音声聞き取りにくい	文字が見づらい	資料が多すぎて同時に開けない	文字だけの説明で理解しにくい	質問しても回答が遅い	受信料の負担が大きい	夜中でも受講できるため生活時間が乱れる	他受講生とやりとりしたいのにできない	動画に集中しづらい	他受講生の様子がわからず不安	その他	未回答
双方向型	735	48.7%	0.3%	3.2%	10.0%	4.2%	2.8%	2.8%	1.5%	2.2%	0.3%	3.5%	3.7%	6.2%	3.7%	29.5%
オンデマンド型	2,217	67.3%	1.0%	2.5%	3.9%	2.8%	1.7%	4.1%	1.0%	1.4%	0.4%	2.9%	2.4%	4.4%	2.7%	13.9%
課題提示型	196	56.4%	1.9%	3.8%	1.9%	5.1%	3.8%	12.8%	1.9%	1.9%	1.3%	5.1%	1.9%	7.7%	4.5%	15.4%
その他	48	46.3%	2.4%	12.2%	2.4%	0.0%	0.0%	4.9%	0.0%	0.0%	0.0%	0.0%	4.9%	7.3%	2.4%	34.1%
合計	3,196	62.3%	0.9%	2.9%	5.1%	3.2%	2.0%	4.3%	1.2%	1.6%	0.4%	3.1%	2.7%	5.0%	3.0%	17.7%

* Q10にて対面型・その他(非オンライン)と回答したものを回答数から除外して算出